KANA

GUIDE

2026



片山チエン株式会社

短納期を可能にした KANA独自の物流システム。

DOLS SYSTEM
【Direct Order Line Service】



WEB・FAXで24時間ダイレクトオーダー

ご注文は、kana.jp | ONLINE SHOP またはフリーダイヤルFAXで24時間受付。受注から納品までタイムリーにお取り扱いいたします。



出荷日情報や在庫情報をタイムリーに確認

お客様毎に発行するIDで、出荷の発送状態をタイムリーに確認が可能です。また、在庫情報もkana.jp | ONLINE SHOP でご確認いただけます。



豊富な取扱アイテムと、短納期化を実現

3万種類、300万点以上の即納在庫商品に加え、お客様のニーズに合わせた加工商品の短期納入を実現。スピーディーな取り扱いで様々なご要望にお応えしています。

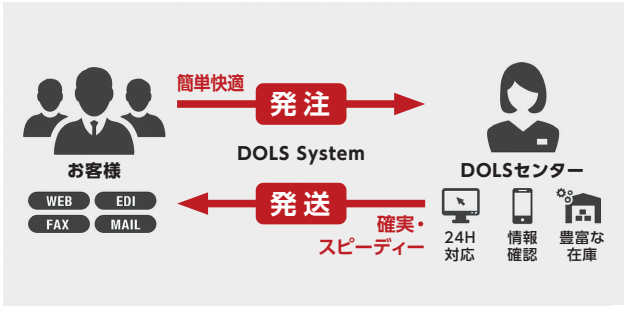

17時までのご注文は当日出荷

膨大な在庫を自動倉庫で管理し、オンラインショップやFAXでの注文に迅速に対応。受注情報をデータベース化・解析し、欠品や余剰を抑えた効率的な在庫管理を行っています。

オーダーメイドでご要望に合わせた 部品の開発・納品も可能。

国内外の協力工場との幅広いネットワークを駆使し、ご要望にマッチした最適な調達先を選定。オーダーメイド品の開発、製造から納品までワンストップで責任を持って安定供給をお約束します。

別作品の在庫をストック。 長期的な安定供給を実現する「RS（ランニングストック）サービス」。

オーダーメイドによる別作品の在庫をKANAで保有するサービス。
2年間程度の在庫を一括製作、保管することで、一度製作したオリジナル部品を短納期で安定供給することが可能です。
さらにランニングストックを保管するための新倉庫「RSC（ランニングストックセンター）」を建築中です。建物は鉄骨5階建てで、自動倉庫は全高18m、2,530パレットを収納できます。





総合目次

追加工サービス
『SEMI-Fシリーズ』『表面処理』  P.19

スプロケット  P.31

ローラチェーン  P.163

増速・キャリア(搬送)チェーン  P.249

樹脂レール・
エンプラチェーン&スプロケット  P.259

コンベヤスプロケット・チェーン  P.273

チェーンアクセサリ  P.285

テンショナー・アイドラ  P.291

カップリング  P.309

カナロック  P.317

潤滑油  P.329

シャフトカラー  P.333

タイミングプーリ  P.343

ギ　ヤ  P.363

01 新商品・即納対応ラインナップを拡充！

ギヤ軸穴完成品
待望の「FBNシリーズ」約2,700アイテム



追加工不要。届いたその日から使える軸穴完成品は、KANAの代名詞。
FBNシリーズでは、現場で使用頻度の高いモーター軸径に対応した
軸穴・キー溝・タップ加工を標準化しギヤ軸穴完成品として
ラインナップしました。

コンベヤスプロケット&チェーン
リニューアルして新登場！約320アイテム



コンベヤスプロケットをリニューアル！
必要なところだけを仕上げることでコストを低減、
よりお求めやすくなりました。
また、新たな在庫品としてBW・CW形をラインナップ。
加えて、KANAブランドからコンベヤチェーンが新登場！
在庫を拡充することで、幅広いニーズにお応えします。

ローラチェーン

KANAチェーンに新アイテム登場。
また、新たにOCMとRKの2ブランドをラインナップしました。

- **KANAチェーン1m定尺　4種類の番手をご用意**
  「必要な長さだけ」「すぐに使用できる」KANAローラチェーンから1m定尺が登場。
  "No.25, 35, 40, 50"の4種類をラインナップしました。
  箱入りかつ短尺のため、現場での作業の効率化や保管・管理の適正化にもつながります。
- **OCMローラチェーン　約340アイテム**
  ローラチェーンの新しい選択肢。
  OCMブランドのローラチェーンから、とくに需要が多い種類を選定し、
  在庫化しました。
  「寸法切り」にも対応しています。



- **RKシールチェーン　5種類の番手をご用意**
  グリースをシールで密封し、長寿命。
  油飛びや汚れ、摩耗粉の発生を抑え、清潔な環境を維持するため、
  屋外ラインから食品設備まで対応可能です。
  "No.35, 40, 50, 60, 80"の5種類を在庫しています。



潤滑油 2アイテム



世界176か国以上で使用されている防錆潤滑メーカー
WD-40社（アメリカ）の製品から、
「MUP400ML WD700」「ホワイトリチウムグリース WD300」の
防錆潤滑油2種を在庫しました。

★全品当日出荷にて対応します★

02 カタログリニューアル！



2025カタログ
（AB5判=210×257㎜）

サイズUP！



2026カタログ
（A4判=210×297㎜）

より見やすく、
より使いやすいカタログへ
リニューアルしました。

A4サイズへ拡大し、細かな文字や図面も確認しやすくなっています。
ページ構成の見直しと軽量紙の採用により、ページ数を抑えつつ、従来より薄型化・軽量化を実現しました。
掲載写真も一新し、製品の特長がより伝わる内容へと仕上げています。

03 カタログに新コンテンツを追加！



社内の取り組みを紹介する
特集ページを設けました。



04 新サービス チェーン切り即日出荷！

KANA・KCM・OCMチェーン(一部を除く)の寸法切りは15時まで20本以内のご注文で即日出荷。
リードタイムを大幅に短縮したため、
必要なときにすぐご使用いただけます。



※KANAチェーンのみ

05 フィットリンクがKANA製に！

チェーンカット済み在庫品「フィットリンク」をKANA製へ変更いたします。
併せて、梱包形態もKANAカートンボックスへリニューアル。外観の統一化を図るとともに、保管性も向上します。

06 全品仕切り統一！

今回より、全品同一の仕切り率へ変更いたします。
従来は商品別に仕切りを設定していたため、
価格計算が複雑でしたが、
仕切り統一により、価格算出がよりスムーズになります。

07 送料の改定

運送会社の送料値上げに伴い、
送料を改定させていただきます。

旧料金	→	新料金
1,200円		1,500円

引き続き、迅速な出荷体制の維持に努めて参ります。
何卒ご理解を賜りますようお願い申し上げます。

訪問録

日本を回すものづくり企業

KANA 製品をお使いいただくお客様から、
技と独創性で未来を拓く一社をご紹介します。

Takakita

農は国の本なり。
人々の命を支える農業は、
いつの時代も社会の礎であり続けてきた。
だからこそ、
農業の発展のため。
より多くの、より良い食の生産のため。
その使命と挑戦に、決して終わりはない。



株式会社タカキタ
代表取締役社長
藤澤 龍也 氏

製品開発は、農業

「一寸一石」という古くからの言葉がある。その意味は、「田の土を一寸深く耕せば、米の収量は一石上がる」。土の養分が地中深くに蓄えられていることを、先人たちは経験から知っていたようだ。農業の大部分がまだ手作業であった1912年、高北新治郎という青年が、農具の行商をしながら新たな犂（すき）の開発に取りかかった。より深く、より効率的に土を耕せる犂を作り、食料増産に貢献したい。そして翌年に完成した「大正式進歩犂」は、従来品を凌駕するその性能から農家の支持を得て広く普及した。しかし、新治郎の挑戦はここで終わらない。全国各地に赴くなかで地域によって土質が大きく異なることを知り、各地の土にマッチする犂の開発に従事したのだ。ユーザーである地域の生産者のもとを訪れ、「現場の生の声」を聞いて、製品に生かす。新治郎が礎を築いた株式会社タカキタの精神は、まさにここを原点としている。













現場のリアルなニーズから、期待以上の製品をつくる

犂を皮切りに、除草、施肥、収穫など幅広い農機を開発していった同社。戦時中も軍需工場への転換をかたくなに拒否し、農機製造を通して食料増産に寄与することにこだわり抜いたという。使命を全うし続けて終戦、次いで時代は高度経済成長期へ。農機の動力も人力や牛馬からトラクターへと変遷を遂げるなか、同社は1967年に北海道へと進出。畜産・酪農分野に特化した商品を続々と開発し、現在に至る強みのひとつを作り上げた。70年には、事業拡大のため現・株式会社ジェイテクトと業務提携を結び、軸受製造も開始するが、やはり現在に至るまで同社の柱は変わらず農機にある。

2023年に代表取締役に就任した藤澤龍也社長は、「省力化、効率化はもちろん、安全性の向上、そして農産物の品質向上や付加価値付けなど、現場の課題解決につながるものづくりのため、今も『現場の生の声』を

生産現場から始まる。

‖ ここに「技」あり ‖

高品質なサイレージづくりに!
汎用型微細断飼料収穫機（SMR1031）



牧草やトウモロコシなどを収穫、細断、さらにロール状に梱包するまでワンストップで行う「エサ作りの革命機」の最新機種！　微細断した収穫作物をフレッシュなまま素早く高密度に梱包し、高品質なロールベールに仕上げます。丸ハンドルや多機能コントロールボックスの導入で、直感操作が可能です。



有機肥料も化成肥料もムラなく散布
コンポキャスタ（CC3531D）



近年需要が高まる有機肥料に特化した肥料散布機。特殊構造の攪拌装置で、比重の異なる複数の肥料も簡易混合して一度に散布が可能。またホッパーの内容物を絶えず攪拌して均一に散布できるため、化成肥料から有機肥料まで、幅広い肥料に対応できます。

‖ ここに KANA あり ‖

タカキタ様には、以下のKANA製品を導入いただいております。







大切にしています」と話す。藤澤社長本人も、30年以上にわたり現場を飛び回った営業部門の出身。「弊社の営業マンは、販売店への営業はもちろんのこと、実演PRやアフターサービス、現場での情報収集なども担っています。そうした生産者の方との接点のなかで、リアルなニーズを吸い上げ、製品の開発や改良に生かしているのです」と藤澤社長。近年の例を挙げると、果樹園で剪定枝の処理に困っているという声を受けて「ブランチシュレッダ」という製品を開発した。落ちている剪定枝を回収しながら粉砕処理できる画期的なマシーンだ。「常にお客さまの期待を超える、ニーズ以上のものづくりが弊社のこだわり。ただ回収する、処理をするだけでなく、その場で回収から処理までワンストップで行えるという付加価値が、生産者の皆さまから好評をいただいています」。また、牧草を細断してロール状に梱包する「細断型ロールベーラ」についても、生産者の想像を超えた多彩な付加価値が絶大な支持を得て、今や業界のスタンダードとなるまでに至っている。なお、製品の開発および改良を手がける同社のエンジニアは、ほぼ全員が入社後に営業マンとして各地の営業所に1〜2年間配属されるのだとか。「実際に農業生産現場に入ることでその雰囲気を体感し、販売店や生産者のニーズを聞く耳を養うことで、製品開発の勘所を掴むのが目的です」。

創業から100年を超えてなお、高北新治郎の精神は企業の細部にまで深く息づいている。











▲製造工程は写真や動画等を活用したマニュアルにまとめて標準化することで、作業の均質化が図られている。



◀▲多品種小ロット生産を可能にするのは、自社内で一貫生産可能な設備と技術力、そして「なによりサプライヤーの協力あってこそ」と藤澤社長。



▲生産現場の多様な環境、細かなニーズに応え、ひとつの機種にも幅広いサイズや種々のアタッチメントを揃える。

日本の、世界の持続可能な食料生産に向けて

同社は2016年に中国に合弁会社を設立し、韓国やEU各国を中心に「中小規模の畜産・酪農」というグローバルニッチ市場に焦点を置いた展開を続けている。「世界全体の人口は増加傾向にあり、食料不足が喫緊の課題となることに加え、気候変動や国際紛争といった昨今のリスクもあり、特に食料の国内自給率が低い国は、今後食料生産を維持拡大する必要があると考えています」と藤澤社長。日本がその懸念の中心にあることはいうまでもない。「一方で、国内の農業従事者人口は減少し、高齢化も深刻です。そんな状況でも食料自給率を高めるために、ICT技術を活用したスマート農業の推進が重要な一手となります」。

農機のICT化を図る同社は、現在、農機を牽引するトラクターのメーカー各社と協業して、農機とトラクターとの相互通信技術の開発を行っている。既に、トラクターの走行速度に応じた施肥量の自動調整や可変施肥の技術は実装されている中、将来的には作業機に掛かる負荷に応じたトラクターのエンジン回転数、速度等の最適化といった自動制御の一般化をめざしたいと藤澤社長。全ては、食料を増産し、社会から飢えを無くすために。「一寸一石」の取り組みが、未来の食を支える確かな一歩となる。

会社概要・沿革



1912年創業の農業機械メーカー。畜産・酪農分野をはじめ、特色ある商品を幅広く展開する。2006年には細断型ロールベーラが「畜産大賞最優秀賞」を受賞。常に現状否定に徹し、新たな視点で挑戦する価値観から「文部科学大臣表彰　創意工夫功労者賞」の受賞も重ねている。

[本社・本社工場]
三重県名張市夏見2828番地
tel：0595-63-3111（代）　fax：0595-64-0857

【沿革】

1912年	高北新治郎が金物店から独立。行商しながら挈づくりを始める
1913年	「大正式進歩挈」を開発。店名を「高北農具製作所」と定める
1928年	株式会社高北農具製作所を設立。同年、砕土機「コニカルハロー」発売
1966年	肥料散布機など、各種トラクタ用作業機を発売。翌年、札幌支社を開設
1970年	光洋精工株式会社（現・株式会社ジェイテクト）と業務提携、軸受けの製造を開始
1988年	「株式会社タカキタ」に社名変更
1998年	「コンポキャスタ」発売
1999年	「ホールクロップ収穫機」「自走ラップマシーン」発売
2003年	「細断型ロールベーラ」「コンビラップマシーン」発売
2006年	軸受事業部がISO9001:2000認証取得
2009年	「汎用型微細断飼料収穫機」発売
2012年	創業100周年
2015年	東京証券取引所および名古屋証券取引所市場第一部に指定
2016年	中国に合弁会社 山東五征高北農牧機械有限公司を設立
2021年	果樹園用剪定枝粉砕機「ブランチシュレッダ」発売
2022年	東証スタンダード市場　名証プレミア市場へ指定

片山チエンの 未来価値創造

安全安心なシステム運用、従業員が働きやすい環境づくり、緊急時のリスク管理など事業の安定化と持続的な成長を通して、お客さまへ絶え間なく製品を供給し、「ものづくりを回し続ける」企業体制を整えております。

システム統括・運用

システムを守り、活用する

社内の基幹システムや販売管理、情報セキュリティなど、会社運営に欠かせないシステムは、権限を持つ担当者が責任を持って運用し、安全性を確保しています。また、各部署の業務改善に向けたIT活用や社内インフラの整備にも積極的に取り組み、業務の効率化を通じてお客さま満足度の向上に努めています。



▲サーバー室

基幹システム「KANARIA」

使用する基幹システムは自社開発したもの。開発部隊は社内に常駐し、トラブル時に即対応できる体制を整えています。





IT活用による業務改善例

- 当日受注、当日出荷を可能にする**一気通貫の管理機能**
- 在庫や出荷情報の可視化による**納期回答の精度向上**
- 在庫・リードタイムに連動した発注補助機能による**欠品防止と回転率向上**
- 不適合情報の一元管理による**品質担保**

人材育成

一人ひとりの成長を支える

当社では、社内研修制度「KANA Lab」を軸とする人材育成に力を入れています。入社後の体系的なOJTに加え、適性に応じた社外研修の受講も積極的に推進。技術や社会の変化に柔軟に対応できる人材を育てることで、持続可能な社内体制を築くとともに、社会全体の生産性・創造性の向上にも貢献します。

社内研修制度「KANA Lab」

社員の職責や育成方針に応じて、最適な研修を提供しています。





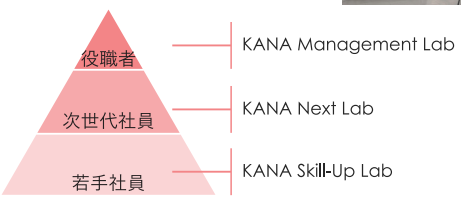



確実な経理処理

早く、確実な処理でご安心いただく

経理は企業の信頼性の根幹を担うポジション。請求書発行、入金管理など全ての業務をシステム化しており、正確性、機密性、スピード感のある対応をお約束いたします。ノウハウの必要な貿易事務も担っています。



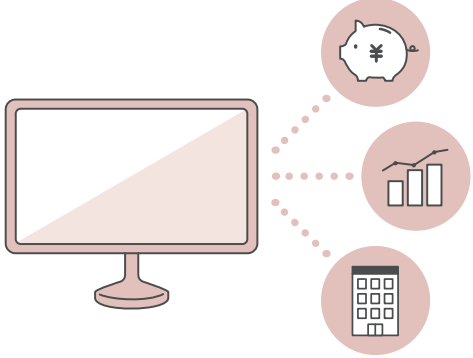

採用活動

人材を集め、活かす

新卒・中途を問わず意欲的に採用活動を実施。大学キャリアセンターへの訪問やWebでの会社説明会を通して自社アピールに努め、優秀な人材確保および地域雇用の創出に尽力しています。

弊社が求める人物像

- 受け身ではなく主体性を持って仕事に向き合える人
- やりがいや責任感をもって業務に取り組める人
- ライフキャリアの変化を見据えて働きたい人







▲採用サイト



▼採用ムービー

働きやすい環境づくり

ディーセントワークの実現

ライフキャリアの変化など、一人ひとりの希望に沿った柔軟な働き方をサポート。また福利厚生も充実しており、毎年夏にはパートや外国人実習生を含めた全従業員とその家族を招待してのイベントを実施。その他のイベントも充実させて社員交流を促すなど、風通しが良く、働きやすい環境づくりに取り組んでいます。



◀KANAサマーファミリーデイの様子









BCP対応

もしもの災害に備える

自然災害や疫病流行など、不測の事態においても事業を継続しお客さまへ商品を届け続けるために、多様な取り組みを進めています。

データ保全

基幹システムのデータバックアップなど

流通拠点の新設



三重の流通センターに加え、東大阪に新たな拠点（RSセンター）を建設中（2026年稼働予定）

システムトラブル対応

社内にシステム開発部隊が常駐し、トラブルの際は即時対応

防災訓練

訓練を適宜実施し、災害対応体制を強化



▲本社備蓄品倉庫





まるで「歯車」のように、見えない場所で支え続ける

「縁の下の力持ち」として社内外の信頼の土台を築く片山チエン総務部の5名に、日々の業務やチームの雰囲気、今後の決意、そしてお客さまへのメッセージを語ってもらいました。



緊密なコミュニケーションが業務の潤滑油に

北野　本日は、私たち総務部がどのように社内をサポートし、お客さまへ価値を提供しているのか、率直にお話しできればと思います。

横山　現在、総務部は14名体制で、平均年齢は37歳です。ここ数年で中途採用を強化してきたこともあり、若手メンバーが増えて全体的に活気が出てきました。



渡辺　私も中途採用者です。前職は金融機関で、決算書を「作る側」に興味を持ち経理職として転職しました。今では前職の知識を後輩の城金さんに共有しながら、実際に決算書の作成にも携わっています。

横山　仕事に前向きな姿勢や、しっかりとしたマナーを重視して採用しているので、比較的堅実な経歴を持つ社員が多いですね。社内でのノウハウの共有も盛んです。

城金　上司や先輩との距離感も近く、社内の風通しはとても良いと感じます。

北野　総務部は全部門と関わる部署なので、他部署とのコミュニケーションの機会も多いですね。

桝田　その際はチャットツールだけでなく、なるべく直接お話ししたり電話で対応するなど「血の通った」コミュニケーションを意識しています。

横山　私たちの仕事は「縁の下の力持ち」で、決して目立つポジションではありませんが、経理や労務など会社の信頼に直結する業務も多い。だからこそ、社内での連携や情報の正確さがとても重要だと感じています。

北野　その通りですね。部署を超えて連携できる関係性があるからこそ、業務がスムーズに進むし、結果的にお客さまへの対応にもつながっていく。今後も、総務部から積極的なコミュニケーションを図って行動していきます。

「ものづくり」を回すには、まずは会社を回すこと

北野　近年はDXの取り組みも進めています。総務部内にシステム部門があるた

顧客満足のために、裏方としてしっかり支援したい

め、身近な業務や困りごとから少しずつデジタル化を進めて、全社的に広がりつつあります。

横山　営業部門の社員が、システム担当者に相談する姿もよく見かけます。私たち自身もシステム担当の同僚から教わってパソコンのスキルをアップすることで、業務効率が格段に上がりました。

北野　DXによる効率化の結果、営業部門の事務処理を総務部で積極的に引き受けるようにもなり、営業部門の社員が本来の業務であるお客さまとのコミュニケーションに集中できる体制が整ってきました。

横山　営業活動は当社の要。今後も顧客満足のために裏方としてしっかり支援したいと思います。

城金　裏方ながら、自分たちのサポートが結果的に会社やお客さまの利益になったときは、やりがいを感じますよね。

北野　また、人材育成や働きやすい環境づくりにも力を入れています。

横山　既存の研修に加え、2025年度から新たな社内研修制度「KANA Lab」を導入しました。管理職・中堅・若手の3段階に分かれて集合型研修で、年に1回、2日間かけて各役割に応じた内容を学びます。

桝田　働きやすさでは、個々のライフプランに応じたキャリア選択制度や育児・介護のための少日数勤務制度も整備して、優秀な人材に長く働き続けてもらえる環境を整えています。

渡辺　休みも取りやすい環境ですが、誰が休んでも通常通りのパフォーマンスを発揮できる体制が大前提です。そのため、ジョブローテーションとDXで、業務の属人化をなくす工夫もしていますね。

北野　いつどんな不測の事態が起こるかも分からない。災害や人的被害、システム障害などあらゆるリスクを想定し、お客さまへの製品供給が止まらないよう想定と準備をしておかなければなりません。

渡辺　環境づくりといえば、社員の働きはご家族の理解あってこそということで、



年に一度、社員とご家族を招いて開催する「KANAサマーファミリーデイ」も好評です。

横山　準備は大変ですが、当日、子どもたちの笑顔を見たり、「ありがとうございました」という言葉を聞くと苦労も吹き飛びます。

桝田　当社のキーフレーズに「ものづくりを回し続ける」とありますが、そのためには、まず会社自体を回し続けること。会社を回す要はやはり「人」ですので、採用や教育、そして社員の絆が不可欠です。今後、社内交流イベントの機会もさらに増やして、コミュニケーションの充実を図りたいと考えています。

城金　他の社員の業務が円滑に進むように動く私たちの仕事は、商品の歯車と一緒で、目立たなくとも、絶対になくてはならないものだと自負しています。

渡辺　今後も部署の垣根を超えてサポートしてまいりますので、お客さまには、会社全体の対応力の高まりをご期待いただきたいです。

北野　会社の屋台骨として社内外から信頼を置かれる業務を目指して、皆さん頑張りましょう。

4人　頑張ります!

片山チエン本社へお越しください!

「大阪機械卸売業団地」内に位置する本社には、営業部・購買部・総務部の3部門が集結して働いています。



エントランス。インターホンでお呼び出しください



検査設備も本社で取り揃えております



安定供給を目指して社内でも加工実施しております



チェーンカット機を増設。必要な長さでご注文承ります



品番選定

①商品INDEXを検索し、
商品ページを開いてください。

②商品ページの一覧から、
必要なスペックを選びます。

③商品コードが決まりましたら、
【ご注文方法】に進んでください。

④商品コードがない商品も
多数取り扱いしておりますので、
【お問い合わせ窓口】まで
お問い合わせください。

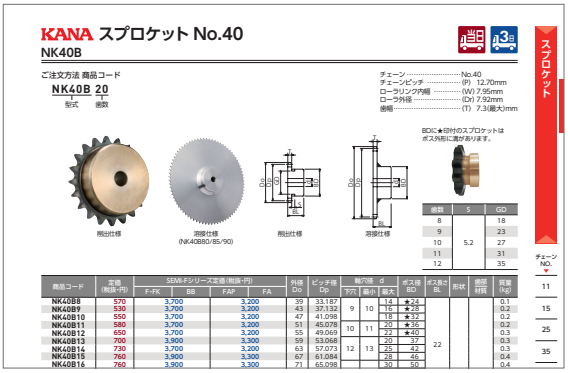

ご注文方法

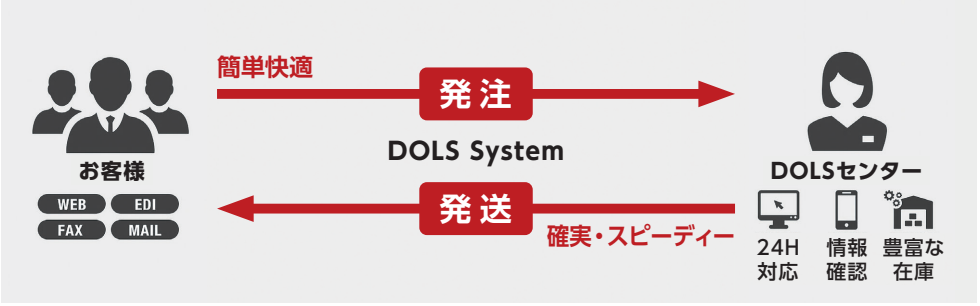

- カタログ掲載商品のご注文は、kana.jp | ONLINE SHOP よりご注文ください。
  または、DOLSセンター (0120-339-106) へ注文書をFAXしてください。
- 各商品ページのご注文商品コードを参考にご注文ください。
- ご注文は24時間受付しています。
- 恐れ入りますが、電話でのご注文は受付しておりません。

お問い合わせ

ご注文窓口

kana.jp | ONLINE SHOP

https://www.kana.jp/

kana.jp | ONLINE SHOP の
詳細はP.16 をご覧ください

FAXでの注文専用ダイヤル

FAX 0120-339-106

KANAガイドに関する お問い合わせ窓口

TEL 06-6748-2312 受付時間：平日 AM9：00~PM5：00
FAX 0120-339-106

出荷日について

●出荷日は商品ごとに異なります。 各商品ページの納期アイコンをご確認ください。
出荷は、片山チエン営業カレンダーの実働日数に基づきます。
詳しくは、コーポレートサイトの営業日カレンダーをご参照ください。

当日出荷の受付時間

当日出荷可能

●**PM5：00まで**のご注文分は当日出荷いたします。
●欠品の場合もございます。
在庫数はkana.jp | ONLINE SHOP
https://www.kana.jp/ からご確認ください。» P.16

納期対応品の出荷日

3日目出荷　6日目出荷　10日目出荷

●ご注文日の翌日起算で実働日数を加算した日を出荷日とします。
●土日祝日・年末年始休業日・夏期休業日は実働日数に含みません。

(例)実働3日目出荷の場合

日	月	火	水	木	金	土
		1	2 お客様 ご注文日	3 実働1日目	4 実働2日目	5 休業
6 休業	7 実働3日目	8	9	10		

出荷日

出荷に関する内容は P.14 をご覧ください

変更・キャンセルについて

当日出荷品

●注文後の変更・キャンセルは、一切お受けできません。予めご了承願います。
●kana.jp | ONLINE SHOP からのご注文は一部キャンセル可能な場合もございます。

納期対応品

●変更・キャンセルをご希望の場合は、翌日AM9:30までに連絡をお願いします。
●翌日AM9:30までに連絡をいただいた場合でも、その時点で加工や、
チェーン寸法切りが始まっている場合は変更・キャンセルはお受けできません。

発送について

通常発送

西濃運輸

- ご指定がない場合、西濃運輸でお届けになります。
- 配送状況に関しましては、kana.jp | ONLINE SHOP より送り状番号を参照ください。» P.17
- 送り状番号の掲載が無い場合は、お問い合わせ窓口にご連絡をお願いします。



TEL 06-6748-2312 受付時間：平日 AM9：00~PM5：00
FAX 0120-339-106

その他の発送

ヤマト運輸・佐川急便

- ヤマト運輸・佐川急便でご指定をいただければ対応可能です。

ご注意 送料は着払いとなります。
実費請求なので、予めご了承願います。



- ヤマト運輸・佐川急便は重量制限・長さ制限があります。
  下記制限を超える場合は、チャーター便での発送になるため、別途送料が必要です。

重量制限

ヤマト運輸	佐川急便	
25kgをこえる商品	40kgをこえる商品	左記の発送はできません。

長さ制限1m超

ヤマト運輸	佐川急便	
単辺の長さが1mを超える商品		ヤマト運輸・佐川急便では終日発送できません

送料について

1オーダーシステム

- 1オーダー毎に送料¥1,500かかります。
- 1送信1受信につき送料が発生します。
- 当日発送品と納期対応品を同時にご注文いただいた場合、ご指示がなければ個別で出荷します。
- 一括発送をご希望の場合は、ご注文の際にご指示ください。
- ただし、以下の場合はそれぞれに送料が発生します。
  （※複数の注文の中に、欠品商品が含まれていた場合
  ※出荷先が異なる場合
  ※納期対応品などの出荷日が異なる場合）
- 送料伝票は商品と同時にお届けします。
- 北海道・沖縄・離島など、特別配送地域は別途料金がかかります。

商品について

- 多量のご注文の場合は別途納期がかかる場合があります。
- 在庫管理には万全を期しておりますが、万が一商品が欠品の場合は別途納期を連絡しますので確認お願いします。
- 多量もしくは長物商品をご注文の場合、木箱・パレットで出荷する場合があります。
- やむを得ず、木箱・パレットを返却される場合は元払いで返送お願いします。
- なお、木箱・パレテーナ・パレットでの出荷不可の場合は、あらかじめ注文時に指示願います。
- アルミフレームシリーズなどの長尺物は通常とは条件が異なることがございますので該当ページの注記をご覧ください。
- KANA GUIDE に掲載しております商品は、改良等の諸事情により予告なく仕様寸法等の変更や廃番になる場合があります。設計される際は事前に相談ください。

ご請求について

●KANA GUIDE に掲載商品と掲載外商品を一括して請求します。

お支払いについて

●お客様との取り決め支払条件により、一括してお支払いをお願いします。
●ご注文時に来勘（来月勘定）のご指定がある場合の出荷日は、ご指定日の前日とします。
●売上日のみ来勘でのご指定はお受けできませんので、予めご了承ください。

返品について

返品引取り条件

●チャートで確認してください。
返品には4つのYESが必要です。

1 当日発送品である
- NO → 納期対応品、チェーン寸法切りなど ページ右上のアイコンが以下のものは 返品は不可です。
- YES

2 未開封である
- NO → 開封済商品の返品は不可です。
- YES

3 売上納品日（売上伝票日）より 起算14日以内である
- NO → 起算15日以上の返品は不可です。
- YES



4 返品価格は販売価格の50% 返品送料はお客様負担です
- NO → 返品をお断りさせていただきます。
- YES

（例）返品価格の計算

	購入価格	返品価格
商品		
返品条件		￥330×50%
単価×数量	￥330×3個	￥165×-3個
合計	￥990	￥-495

※すべて税抜き価格です。

5 右記の返品の流れで 返品をお願いいたします

返品の流れ

①返品送付案内書 ダウンロードと記入

下記より
標準品返品送付案内書を
ダウンロードしてください。
お客様ご記入部分の記入を
お願いします。

こちらよりダウンロードいただけます。
https://www.kana.co.jp/dols/

②担当営業所へ 返品依頼

お問い合わせ窓口に返品依頼を
してください。
標準品返品送付案内書の
KANA記入欄を追記し、
返信いたします。

③商品を返送

お返しした
標準品返品送付案内書を同封し、
返品送料お客様負担にて
返品願います。

商品到着確認後、伝票処理を行い後日伝票を郵送いたします。

各種書類のご依頼について

●非該当証明書、安全データシート（SDS）、検査成績書、他、各種書類の依頼は、
お問い合わせ窓口にご連絡をお願いします。

kana.jp | ONLINE SHOP

片山チエン　オンラインショップ　検 索

https://www.kana.jp/

KANAガイド掲載品をkana.jp | ONLINE SHOPで購入。
お得な「KanaP（KANAポイント）」が貯まります。 スマホからも利用できます。

かんたん 新規登録





登録タイプを選択し、新規アカウント登録をお願いいたします。

かんたん 商品検索・在庫検索

①商品型番の入力で検索



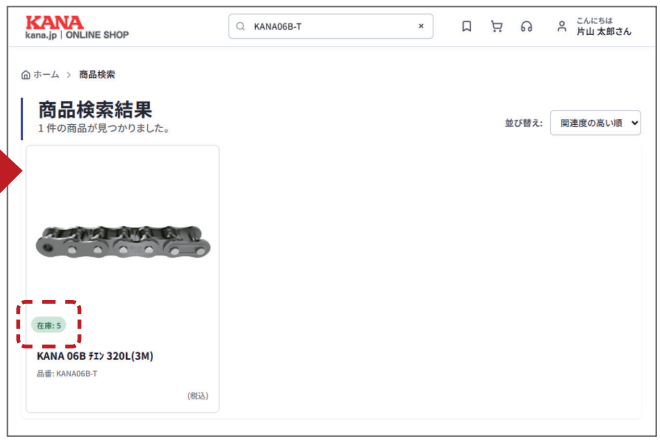

②製品カテゴリより商品の検索



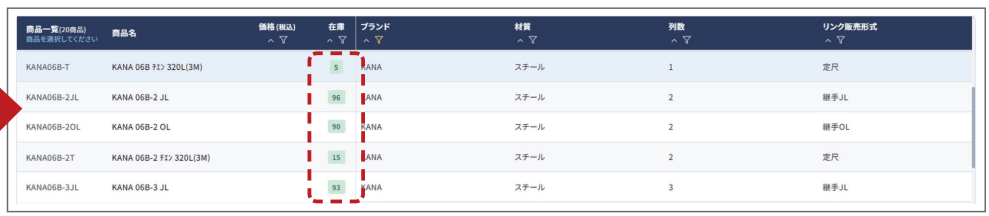

kana.jp | ONLINE SHOP

お得な KanaP

すてきな景品と交換



お値引きも対応



kana.jp | ONLINE SHOPにて購入毎に貯まるポイント「KanaP」とすてきな景品が交換できます。お手持ちのポイント数に応じて応募ください。
「KanaP」は500ポイントから値引きにも対応可能です。
ぜひ活用ください。
※購入金額以下のポイント使用はできません。

選べる お支払い

代金引換　銀行振込

便利な 送り状番号の確認

①トップページ右上の"マイページ"より注文履歴をクリック　※ログイン状態



②注文履歴より該当商品の「詳細を見る」を選択



③詳細画面にて運送業者とお問い合わせNo.を確認できます。
詳しい配送状況は送り状番号をクリックしてください。

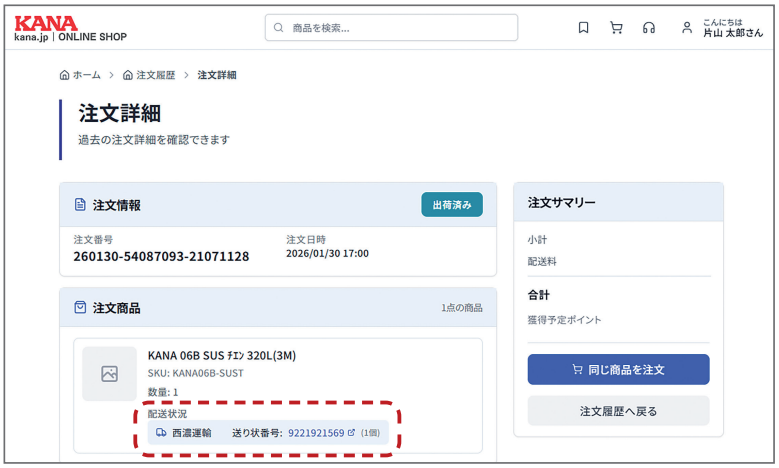

KANA コーポレートサイト

カタログ請求について

●コーポレートサイト　https://www.kana.co.jp/ より
【TOP→サポート→カタログ請求】の順にお進みください。
※【サポート→カタログ請求】は、TOP画面の下部【ニュース/新着情報】横にございます。



電子カタログのご紹介

●コーポレートサイト　https://www.kana.co.jp/ より
【TOP→製品・サービス→電子カタログ】の順にお進みください。





CADデータについて

●コーポレートサイト　https://www.kana.co.jp/ より
【TOP→製品・サービス→CADデータ】の順にお進みください。

CADデータ加工や
ダウンロードが可能です。





追加工サービス『SEMI-F シリーズ』



スプロケット・ギヤ・タイミングプーリ・カップリングをご使用になる際には、機械に取り付けるための軸穴追加工が必要です。SEMI-Fサービスとは、追加工に必要な費用と納期をカタログ記載することで、見積が不要となり、お手元ですぐに原価計算ができます。母材手配から加工までワンストップで対応させていただきます。

SEMI-Fとは

標準下穴品にKANA独自の規格寸法の加工を施した追加工サービスです。
表面処理も可能です。

見積り不要！
SEMI-Fシリーズは全て定価設定しております。
定価×ご購入仕切り(%)でご購入価格が計算可能です。

短納期対応！
１個からでもご注文可能です。実働最短３日目出荷でご注文承ります。
表面処理を追加しても実働最短6日目出荷が可能です。

かんたん注文！
ご注文の表記は「標準下穴品＋軸穴径＋型式」でかんたんです。
詳細は各ページでご確認ください。

SEMI-Fシリーズは加工内容に応じた5つのシリーズがあります。
ご希望で規定の3種から表面処理を選択いただけます。

SEMI-Fシリーズ注意事項

※1オーダーシステム対応です。(P.14参照)
※ご注文日の翌日から起算いたします。
※受付時間は平日AM9:00～PM5:00です。
　PM5:00以降の受付分は翌日扱いとなりますのでご注意ください。
※土日祝・年末年始休業日・夏季休業日は稼働日に含みません。
※外径φ500以上、内径φ100以上、キー溝巾36以上は、7日目以降の出荷となります。
※素材欠品時の場合、お時間をいただく場合がございます、ご了承ください。
※SEMI-Fシリーズは図面・検査書の提出はしておりません。

<完成品> SEMI-F シリーズ加工内容・納期・対応商品

加工内容および実働出荷日イメージ

SEMI-Fシリーズ 3日

SEMI-Fシリーズ+【表面処理】 6日

※一部商品は、3日目出荷・6日目出荷とならない場合がございます

SEMI-F シリーズ名		加工内容					表面処理
		軸穴	キー溝	タップ（2ヵ所）	取付穴（最大6ヵ所）	ベアリング合せ・段穴加工	BK 黒染（四三酸化鉄皮膜） UC 三価ユニクロメッキ（白） CM 三価クロメートメッキ（黄）
SEMI-F	F（新JISキー） FK（旧JISキー）	○	○	○			○
	FAP	○		○			○
	FAT	○			○		○
	FA	○					○
	BB					○	○

【SEMI-F 価格】SEMI-F 定価×ご購入仕切り（%）
【SEMI-F+ 表面処理価格】SEMI-F 定価×（ご購入仕切り（%）＋ 10 ポイント）

SEMI-F シリーズ対応商品

商品 ＼ 加工内容 / 形状	F(FK) 軸穴径 キー タップ	FAP 軸穴径 タップ	FAT 軸穴径 取付穴	FA 軸穴径	BB ベアリング合せ 段穴加工
スプロケット					
A形	–	–	○	○	–
HG-A	–	–	○	○	–
SUS-A	–	–	○	○	–
HG-2A	–	–	–	○	–
B形	○	○	–	○	○
K-B（旧B形）	○	○	–	○	○
C形	○	○	–	○	○
2B形	○	○	–	○	○
2C形	○	○	–	○	○
SUSB	○	○	–	○	○
SD	○	○	–	○	○
ニバイピッチ	○	○	–	○	○
ギヤ					
平歯車A形（H5形状）	–	–	–	○	–
平歯車B形	○	○	–	○	○
はすば歯車	○	○	–	○	○
CP平歯車	○	○	–	○	○
ねじ歯車	○	○	–	○	○
ウォームホイール	○	○	–	○	–
かさ歯車	○	○	–	○	–
マイタギヤ	○	○	–	○	–
タイミングプーリ	○	○	–	○	○
MBチェーンカップリング	○	○	–	○	○
フレキシブルカップリング	○	○	–	○	–
増速・キャリアチェーン用SP	○	○	–	○	○

出荷日について ≫ 定価の文字色は 赤：当日出荷 青：3日目出荷 緑：6日目出荷 黄：10日目出荷 を示します。

<完成品> SEMI-F・SEMI-FK シリーズ

■SEMI-F　軸穴径 ＋ キー溝(新JISキー) ＋ タップ2ヵ所
■SEMI-FK　軸穴径 ＋ キー溝(旧JISキー) ＋ タップ2ヵ所

ご注文 表記例

NK50B31　D30　F
標準下穴品　軸穴径　型式(新JISキー)

NK50B43　D55　FK
標準下穴品　軸穴径　型式(旧JISキー)

注意事項(SEMI-F・SEMI-FKシリーズ)

※加工箇所を減らしてのご注文はSEMI-F対象外です。
　SEMI-F【FA】、SEMI-F【FAP】をご検討ください。
※SEMI-F加工後に＋【表面処理】をご希望の方はP.30をご覧ください。
※六角穴付き止めネジの長さは任意となり指定はできません。
※SEMI-F・SEMI-FKシリーズでは、図面・検査書の提出は行っておりません。
※もとより表面処理を施している製品の追加工後の再表面処理はしておりません。
※内径φ10未満はタップ穴のみの加工となりSEMI-FAPで加工対応いたします。
　ネジ穴が長い製品には、座グリ加工をする場合があります。
※内径φ10～12はキー溝（4×1.8）の加工となります。
（ギヤ・タイミングプーリのみ）
※タップ穴2ヵ所はキー溝上とキー溝上から120°付近の加工となります。(チェーンカップリング・ギヤは90°付近)
※フランジはかしめてお届けとなります。(タイミングプーリのみ)

SEMI-F・SEMI-FKシリーズご注文方法

kana.jp | ONLINE SHOP にてご注文可能です。
https://www.kana.jp/

①形状と寸法をご確認の上、スプロケットを選定してください。
②選択したスプロケットのスペック表をご覧ください。軸穴径dの最小穴と最大の間で必要な穴径を選択します。

商品コード	定価(税抜・円)	SEMI-Fシリーズ定価(税抜・円)				外径 Do	ピッチ径 Dp	軸穴径 d			ボス径 BD	ボス長さ BL	質量 (g)
		F・FK	BB	FAP	FA			下穴	最小	最大			
K40B10	700	3700		3200		47	41.098	9	10	16	28	25	0.2
K40B11	780	3900		3300		51	45.078	10	11		30		0.2
K40B12	910	4200		3500		55	49.069			18	34		0.3

③選択した穴径に応じて、キー溝の寸法が決まります。ただし、キー溝寸法には新JISと旧JIS規格があるので、
　あらかじめご確認ください。
④表面処理の選択をしてください。
　処理なし/黒染/三価ユニクロ（白）/三価クロメート（黄）

表面処理について ≫ P.30

<完成品> SEMI-F・SEMI-FK シリーズ

3日 返品不可

SEMI-F(FK)加工図

※ キー溝・タップ加工寸法について ≫ P.496

●スプロケット

B形

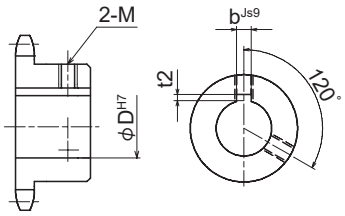

C形

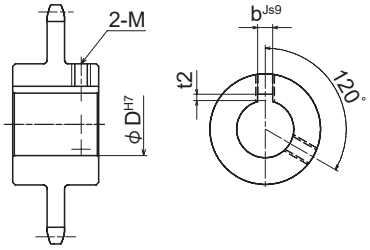

●チェーンカップリング

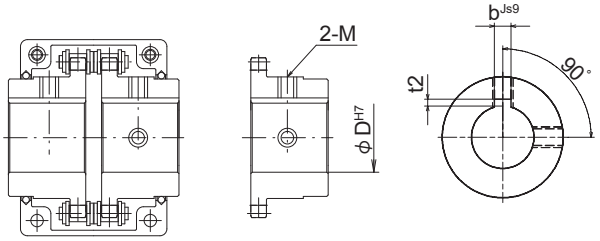

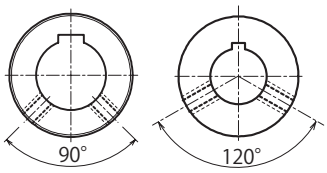

内径によっては肉厚が薄くなり、左記のようにタップ位置がキー溝外と120°(もしくは90°)左右の2ヵ所になる場合もあります。

記載の基準以外での製作も別途見積りにて製作可能です。

※内径とボス長さによってはタップ寸法が下記一覧表と異なる場合があります。

●タイミングプーリ

AF形

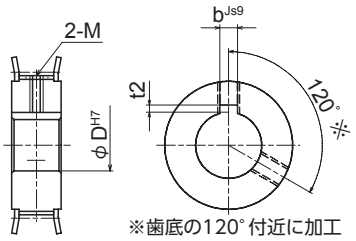

BF形

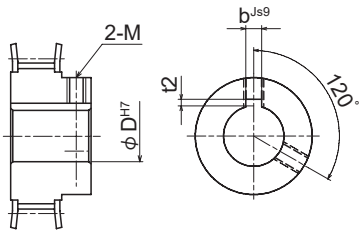

記載の基準以外での製作も別途見積りにて製作可能です。

キー溝・タップ加工寸法

新JIS(B1301-1996)に準ずる

適応軸穴 D(H7)	φ10	φ11 ～12	φ13 ～17	φ18 ～22	φ23 ～30	φ31 ～38	φ39 ～44	φ45 ～50	φ51 ～58	φ59 ～65	φ66 ～75	φ76 ～85	φ86 ～95	φ96 ～110	φ111 ～130	φ131 ～150
キー溝 b×t²(Js9)	3 ×1.4	4 ×1.8	5 ×2.3	6 ×2.8	8 ×3.3	10 ×3.3	12 ×3.3	14 ×3.8	16 ×4.3	18 ×4.4	20 ×4.9	22 ×5.4	25 ×5.4	28 ×6.4	32 ×7.4	36 ×8.4
タップ (セットスクリュー) M	M4	M5	M6		M8			M10	M12		M16				M20	

旧JIS(B1301-1976)に準ずる

適応軸穴 D(H7)	φ10 ～13	φ14 ～20	φ21 ～30	φ31 ～40	φ41 ～50	φ51 ～60	φ61 ～70	φ71 ～80	φ81 ～95	φ96 ～110	φ111 ～125	φ126 ～140
キー溝 b×t²(Js9)	4 ×1.5	5 ×2.0	7 ×3.0	10 ×3.5	12 ×3.5	15 ×5.0	18 ×6.0	20 ×6.0	24 ×8.0	28 ×9.0	32 ×10.0	35 ×11.0
タップ (セットスクリュー) M	M5	M6	M8		M10	M12	M16		M20			M24

<完成品> SEMI-F・SEMI-FK シリーズ

3日 返品不可

●ギヤ

H1形状

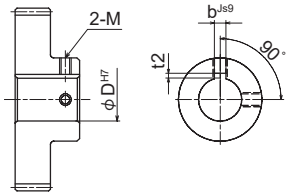

H2形状

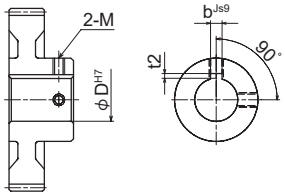

H4形状

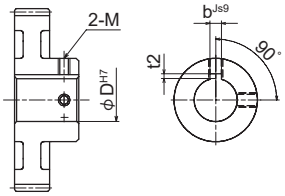

M3形状

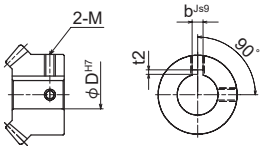

M4形状

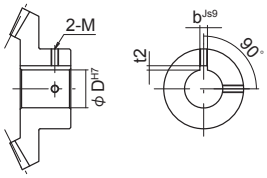

M5形状

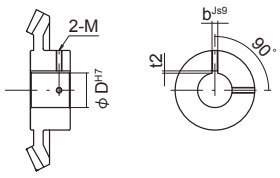

U2形状

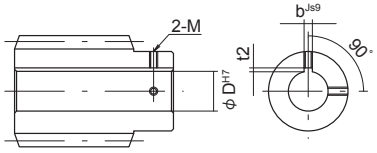

UH2形状

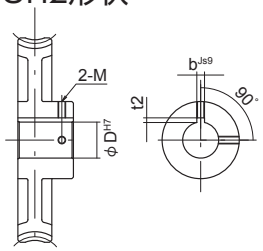

UH3形状

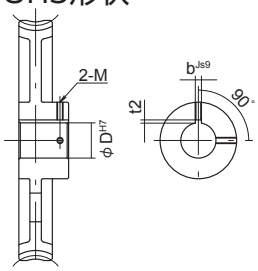

記載の基準以外での製作も別途見積りにて製作可能です。

キー溝・タップ加工寸法

新JIS(B1301-1996)に準ずる

SEMI-F 新JIS	適応軸穴 D(H7)	φ10 ～12	φ13 ～17	φ18 ～22	φ23 ～30	φ31 ～38	φ39 ～44	φ45 ～50	φ51 ～58	φ59 ～65	φ66 ～75	φ76 ～85	φ86 ～95	φ96 ～110
	キー溝 b×t²(Js9)	4 X1.8	5 X2.3	6 X2.8	8 X3.3	10 X3.3	12 X3.3	14 X3.8	16 X4.3	18 X4.4	20 X4.9	22 X5.4	25 X5.4	28 X6.4
	タップ (セットスクリュー) M	M4		M5	M6	M8		M10	M12		M16		M20	

旧JIS(B1301-1976)に準ずる

SEMI-FK 旧JIS	適応軸穴 D(H7)	φ10 ～13	φ14 ～20	φ21 ～30	φ31 ～40	φ41 ～50	φ51 ～60	φ61 ～70	φ71 ～80	φ81 ～95	φ96 ～110
	キー溝 b×t²(Js9)	4 X1.5	5 X2.0	7 X3.0	10 X3.5	12 X3.5	15 X5.0	18 X6.0	20 X6.0	24 X8.0	28 X9.0
	タップ (セットスクリュー) M	M4	M5	M6	M8	M10	M12		M16	M20	

<完成品> SEMI-F 【FAP】シリーズ

■SEMI-F【FAP】 軸穴径 ＋ タップ2ヵ所

ご注文 表記例

NK60B20 **D30** **FAP**

- NK60B20：標準下穴品
- D30：軸穴径
- FAP：型式（タップ2ヵ所）

注意事項（SEMI-F【FAP】シリーズ）

※SEMI-F加工後に ＋【表面処理】をご希望の方はP.30をご覧ください。
※六角穴付き止めネジの長さは任意となり指定はできません。
※SEMI-F【FAP】シリーズでは、図面・検査書の提出は行っておりません。
※ネジ穴が長い製品には、座グリ加工をする場合があります。
※タップ穴は（キー溝・タップ加工寸法表）を参照してください。
※タップ穴は2ヵ所歯底の120°付近の加工となります。
（チェーンカップリング・ギヤは90°）
※フランジはかしめてお届けとなります。（タイミングプーリのみ）

【加工図面】スプロケット・チェーンカップリング

SEMI-F FAP加工図

※ キー溝・タップ加工寸法について ≫ P.496

●スプロケット

B形

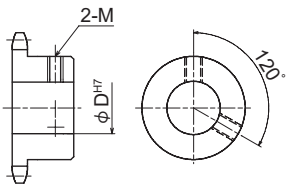

●チェーンカップリング

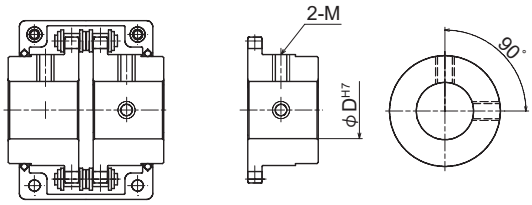

記載の基準以外での製作も別途見積りにて製作可能です。

タップ加工寸法

適応軸穴 D(H7)	φ10 以下	φ10	φ11 ～12	φ13～22	φ23～44	φ45 ～50	φ51～65	φ66～110	φ111～ 150
タップ (セットスクリュー) M	M4	M4	M5	M6	M8	M10	M12	M16	M20

SEMI-F【FAP】シリーズご注文方法

kana.jp | ONLINE SHOP にてご注文可能です。
https://www.kana.jp/

①形状と寸法をご確認の上、スプロケットを選定してください。
②選択したスプロケットのスペック表をご覧ください。軸穴径dの最小穴と最大の間で必要な穴径を選択します。

商品コード	定価 (税抜・円)	SEMI-Fシリーズ定価(税抜・円)				外径 Do	ピッチ径 Dp	軸穴径 d			ボス径 BD	ボス長さ BL	質量 (g)
		F・FK	BB	FAP	FA			下穴	最小	最大			
K40B10	700	3700		3200		47	41.098	9	10	16	28	25	0.2
K40B11	780	3900		3300		51	45.078	10	11		30		0.2
K40B12	910	4200		3500		55	49.069			18	34		0.3

③選択した穴径に応じて、セットスクリューの寸法が決まります。
④表面処理の選択をしてください。
処理なし/黒染/三価ユニクロ（白）/三価クロメート（黄）

表面処理について ≫ P.30

出荷日について ≫ 定価の文字色は 赤：当日出荷 青：3日目出荷 緑：6日目出荷 黄：10日目出荷 を示します。

<完成品> SEMI-F【FAP】シリーズ

3日 返品不可

●ギヤ

※ キー溝・タップ加工寸法について >> P.496

H1形状

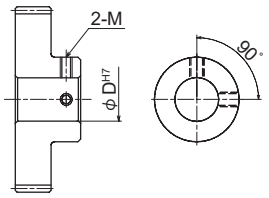

H2形状

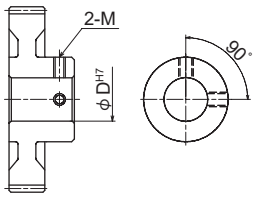

H3形状

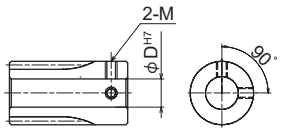

H4形状

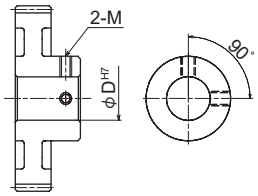

M3形状

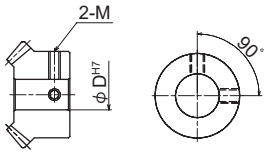

M4形状

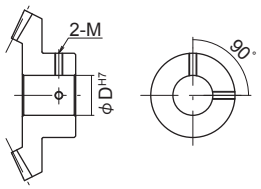

M5形状

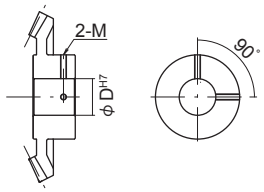

U2形状

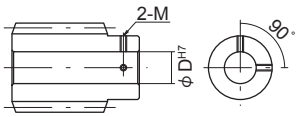

UH2形状

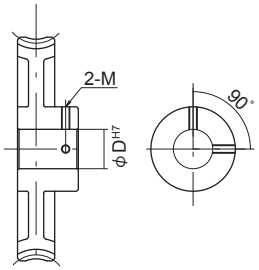

UH3形状

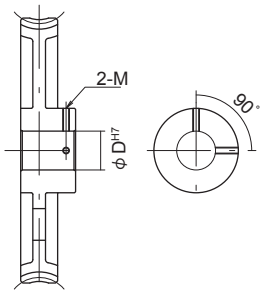

●タイミングプーリ

AF形

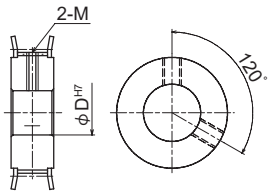

BF形

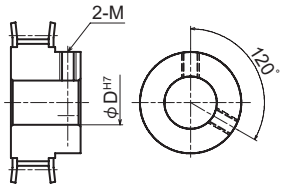

記載の基準以外での製作も別途見積りにて製作可能です。

タップ加工寸法

適応軸穴 D(H7)	φ6～7	φ8～9	φ10～12	φ13～17	φ18～22	φ23～30	φ31～44	φ45～50	φ51～65	φ66～85	φ86～110
タップ (セットスクリュー) M90°	M4	M5	M4		M5	M6	M8	M10	M12	M16	M20

<完成品> SEMI-F【FAT】シリーズ

■SEMI-F【FAT】　軸穴径 ＋ 取付穴加工

A形スプロケットに軸穴加工＋取付穴加工（2A形除く）

ご注文 表記例

40A40　D100　4-D10　PCD120　FAT

- 40A40：標準下穴品
- D100：軸穴径
- 4-D10：取付穴の数と種類とサイズ
- PCD120：PCD寸法
- FAT：型式（軸穴＋取付穴加工）

※PCDとはピッチ円直径のことです。

		SEMI-FAT
スプロケット	A形	○
	HG-A	○
	SUS-A	○

SEMI-FAT加工図

●スプロケット

A形



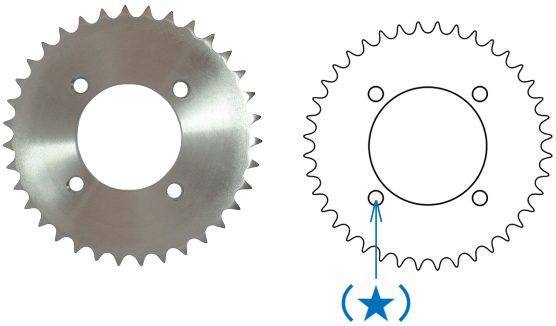

ご注文時に図面が必要です

FAT加工範囲

軸穴＋取付穴(★)	公差		
	H7		
	穴数	種類	寸法
	最大6ヵ所	D(穴加工)	～φ16まで
		M(タップ加工)	～M16まで

※取付穴の種類はキリ穴(D)、タップ穴(M)から選択できます。

SEMI-F【FAT】シリーズご注文方法

※FAXでご注文ください。（kana.jp | ONLINE SHOP 受注不可）

①形状と寸法をご確認の上、スプロケットを選定してください。

②選択したスプロケットのスペック表をご覧ください。軸穴径dの最小穴と最大の間で必要な穴径を選択します。

商品コード	定価（税抜・円）	SEMI-Fシリーズ定価（税抜・円）		外径 Do	ピッチ径 Dp	軸穴径 d			質量 (g)
		FA	FAT			下穴	最小	最大	
40A10	460	4300	5500	47	41.098	9	10	18	0.1
40A11	520	4300	5600	51	45.078	10	11	21	0.1
40A12	530	4300	5400	55	49.069			24	0.1

③取付穴の必要穴数と穴径寸法を選択ください。（※穴数と穴寸法の加工範囲は上記記載の通りです。）
穴加工の位置を記載した図面をご提出ください。

④表面処理の選択をしてください。
処理なし/黒染/三価ユニクロ（白）/三価クロメート（黄）

表面処理について ≫ P.30

出荷日について ≫ 定価の文字色は 赤：当日出荷 青：3日目出荷 緑：6日目出荷 黄：10日目出荷 を示します。

<完成品> SEMI-F【FA】シリーズ

3日 返品不可

■SEMI-F【FA】 軸穴加工

ご注文 表記例

40A40 D100 FA
- 40A40：標準下穴品
- D100：軸穴径
- FA：型式（軸穴加工）

NK60B20 D30 FA
- NK60B20：標準下穴品
- D30：軸穴径
- FA：型式（軸穴加工）

SEMI-F FA加工図

●スプロケット

A形



B形

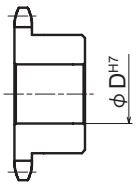

●タイミングプーリ

AF形

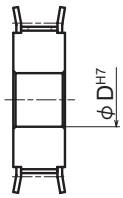

BF形

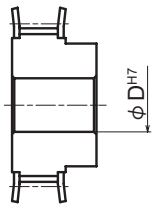

●ギヤ

H1形状

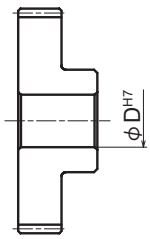

SEMI-F【FA】シリーズご注文方法

kana.jp | ONLINE SHOP にてご注文可能です。
https://www.kana.jp/

①形状と寸法をご確認の上、スプロケットを選定してください。
②選択したスプロケットのスペック表をご覧ください。軸穴径dの最小穴と最大の間で必要な穴径を選択します。

商品コード	定価（税抜・円）	SEMI-Fシリーズ定価（税抜・円）				外径 Do	ピッチ径 Dp	軸穴径 d			ボス径 BD	ボス長さ BL	質量 (g)
		F・FK	BB	FAP	FA			下穴	最小	最大			
K40B10	700	3700		3200		47	41.098	9	10	16	28	25	0.2
K40B11	780	3900		3300		51	45.078	10	11		30		0.2
K40B12	910	4200		3500		55	49.069			18	34		0.3

③表面処理の選択をしてください。
処理なし/黒染/三価ユニクロ（白）/三価クロメート（黄）

表面処理について ≫ P.30

<完成品>SEMI-F 【BB】シリーズ

■SEMI-F【BB】　ベアリング合わせ・段穴加工

ご注文 表記例

NK40B32　D35　BB

標準下穴品　穴径　型式

SEMI-F【BB】シリーズのベアリング合わせは伝動において適切なテンションを保持することが可能です。
両側ベアリング、片側ベアリング、合わせて7種類の加工に対応しています。
SEMI-F【BB】シリーズの段穴加工は、軸とボスを締結する部品を挿入するための加工です。

ベアリング合わせ 加工図

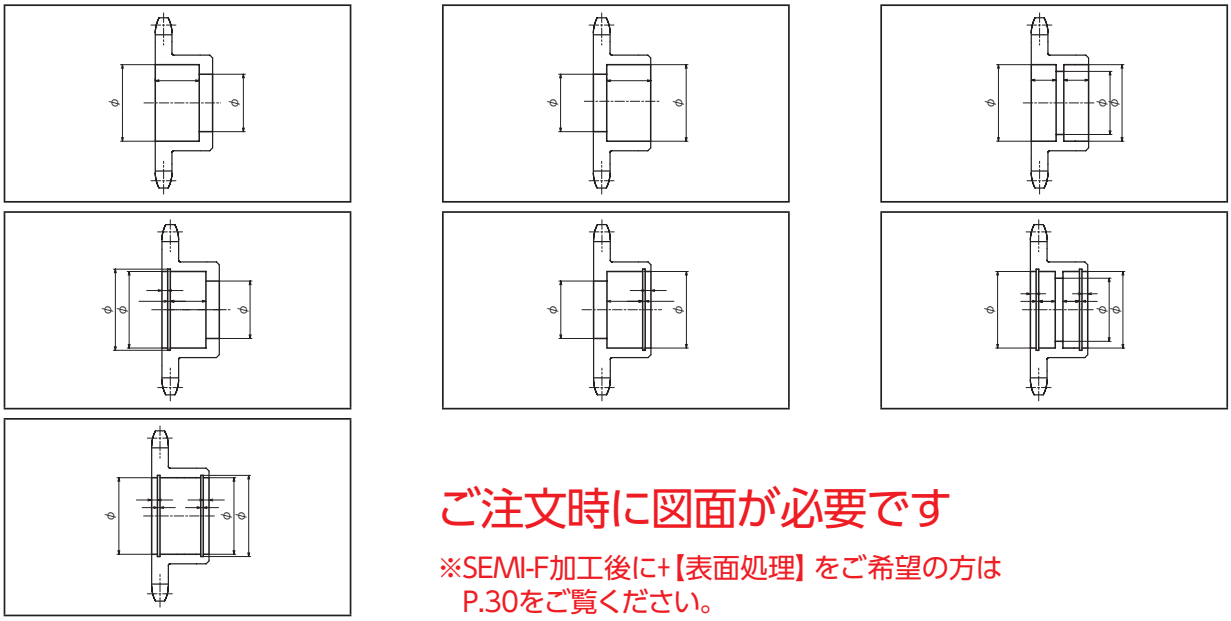

ご注文時に図面が必要です

※SEMI-F加工後に+【表面処理】をご希望の方は
P.30をご覧ください。

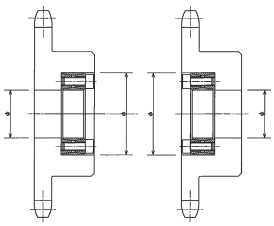



カナロックシリーズ(P.317～P.328)と組み合わせればシャフトにキー溝加工を施さず軸とボスの締結が可能です。

注意事項(SEMI-F【BB】シリーズ)

※ベアリング穴径公差H7、もしくはM7、穴深さ公差（0～+0.2）となります。
※上記以外の場合はお問い合わせ窓口へお問い合わせください。
※お客様のお手持ちの図面とあわせてご注文お願いします。
※SEMI-F・【BB】シリーズでは、図面・検査書の提出は行っておりません。
※スナップリングの寸法はJIS規格通りです。
※ベアリング、スナップリングは付属しておりません。ベアリング、スナップリングをご入用の場合はお問い合わせ窓口へお問い合わせください。

SEMI-F【BB】シリーズご注文方法

※FAXでご注文ください。（kana.jp | ONLINE SHOP 受注不可）

①形状と寸法をご確認の上、スプロケットギア等を選定してください。
②取り付けされるベアリング締結部品の仕様をご確認の上、加工図面をご提出ください。
③表面処理の選択をしてください。
　処理なし/黒染/三価ユニクロ（白）/三価クロメート（黄）

表面処理について ≫ P.30

出荷日について ≫ 定価の文字色は 赤：当日出荷 青：3日目出荷 緑：6日目出荷 黄：10日目出荷 を示します。

<完成品> SEMI-F 【BB】シリーズ

3日 返品不可

ベアリング合わせ止め輪　加工寸法　JIS B 2804

単位 mm

適用する穴					
d_1	d_2		m		参考n
	基本寸法	寸法差	基本寸法	寸法差	最小
6	6.25	$^{+0.04}_{0}$	0.5	+0.1 0	0.5
7	7.3	+0.06 0			
8	8.4				0.6
9	9.4		0.7		
10	10.4	+0.11 0	1.15	+0.14 0	1.5
11	11.4				
12	12.5				
13	13.6				
14	14.6				
15	15.7				
16	16.8				
17	17.8				
18	19	+0.21 0			
19	20				
20	21				
21	22				
22	23				
24	25.2		1.35		
25	26.2				
26	27.2				
28	29.4				
30	31.4	+0.25 0			
32	33.7				
34	35.7		1.75		2
35	37				
36	38				
37	39				
38	40				
39	41.2		1.95		
40	42.5				
42	44.5				
45	47.5				
46	48.5				
47	49.5				

適用する穴					
d_1	d_2		m		参考n
	基本寸法	寸法差	基本寸法	寸法差	最小
48	50.5	+0.3 0	1.95	+0.14 0	2
50	53		2.2		
52	55				
55	58				
56	59				
58	61				
60	63				
62	65				
63	66				
65	68	+0.3 0	2.7		2.5
68	71				
70	73				
72	75				
75	78				
78	81	+0.35 0	3.2	+0.18 0	3
80	83.5				
82	85.5				
85	88.5				
88	91.5				
90	93.5				
92	95.5				
95	98.5				
98	101.5				
100	103.5				
102	106	+0.54 0	4.2		4
105	109				
108	112				
110	114				
112	116				
115	119				
120	124	+0.63 0			
125	129				
130	134			$^{+0.2}_{0}$	6

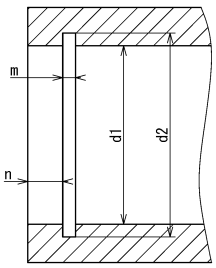

<完成品> SEMI-F シリーズ+【表面処理】

16日 返品不可

■SEMI-F【表面処理】

SEMI-F ＋ 黒染(四三酸化鉄皮膜)
SEMI-F ＋ 三価ユニクロメッキ(白)
SEMI-F ＋ 三価クロメートメッキ(黄)

かんたん注文
ご希望のメッキの種類を書くだけ！

ご注文 表記例

NK50B31D20F　BK
SEMI-F 型式 (F、FK、BB、FA、FAT)　黒染 (四三酸化鉄被膜)

NK50B31D20F　UC
SEMI-F 型式 (F、FK、BB、FA、FAT)　三価ユニクロメッキ (白)

NK50B31D20F　CM
SEMI-F 型式 (F、FK、BB、FA、FAT)　三価クロメートメッキ (黄)

表記	表面処理
BK	黒染(四三酸化鉄被膜)
UC	三価ユニクロメッキ(白)
CM	三価クロメートメッキ(黄)

注意事項(SEMI-Fシリーズ) ＋【表面処理】

※内径はメッキ厚分、若干小さくなります。
※メッキの厚さはご指定いただけません。
※図面・検査書の提出は行っておりません。
※ご指示がない場合、通常のメッキは三価クロメートメッキ（黄）となります。
※メッキの色に指定がない場合は、以下の色になります。
　●三価ユニクロメッキ（白）　●三価クロメートメッキ（黄）
※また、メッキの種類（ユニクロ・クロメート）を指定されずにご注文いただいた場合は、
　三価クロメートメッキで納品となりますのでご注意ください。
※別途お見積りとなりますが、下記種類も対応可能ですので詳細はお問い合わせ窓口へお問い合わせください。
　◎六価ユニクロメッキ（白）　◎六価クロメートメッキ（黄）
※ご購入価格は、SEMI-F定価 x (ご購入仕切り(%)+10ポイント)で算出可能です。

表面処理とは

表面処理とは

表面処理は、めっきや塗装など、素材表面の性質を高めるために行われる機械工作法の一種です。硬さや耐摩耗性、潤滑性、耐食性、耐酸化性、耐熱性、断熱性、絶縁性、密着性、および、装飾性や美観など、これらの性質のいくつかを向上させることを目的としています。

表面処理の種類

SEMI-Fシリーズ(黒染・ユニクロメッキ・クロメートメッキ)以外の表面処理も対応可能です。(都度見積)

名称	色	使用可能材質	使用例	目的	特長	備考
ニッケルメッキ	薄い銀	鉄鋼・銅・黄銅	スプロケット	防錆(普通)・光沢性が高い	低価格	電気メッキのため、表面のみで内側には付きにくい
無電解ニッケルメッキ	薄い銀	鉄鋼・ステンレス・銅・アルミ合金ほか	スプロケット	防錆(強)=耐食性が高い・耐摩耗性高	全体を均一にメッキ被膜が可能	ニッケルメッキより耐食性が優れている
クロムメッキ	グレー(光沢有り)	鉄鋼・銅・黄銅	スプロケット	耐食性高・耐摩耗性高・耐熱性高	光沢性が高い	ニッケルメッキのを施したあとにクロムメッキをするので耐食性に優れている。
溶融亜鉛メッキ	グレー	鉄鋼	スプロケット	耐食性高・耐久性高	厚めに被膜され、均等な膜厚にならない。	亜鉛の溶融槽に沈めて被膜を付けることから、『ドブメッキ』『ドブづけ』とも言われる。
アルマイト	白・黒	アルミ合金	スプロケット	耐食性高・耐久性高・耐熱性高	電気伝導性がない・着色アルマイトがある。	アルミニウムの陽極酸化法による表面処理
塩浴軟窒化処理(タフトライド®)	黒	鉄鋼	スプロケット	耐食性高・高硬度	低温処理(580℃)のため歪み変形が少ない。	
レイデント®	黒	鉄鋼	スプロケット	超長期防錆性能(20年間)	超精密級防錆の黒色薄膜(1-2μ)と低温処理の為、機械的歪みが全く出ない。	

出荷日について ≫ 定価の文字色は 赤：当日出荷 青：3日目出荷 緑：6日目出荷 黄：10日目出荷 を示します。

スプロケット

ラインナップ一覧 （詳細は、P.37~P.41をご参照ください）

>> スプロケット

No.11
軸穴完成品 …… P.42
下穴品 …… P.43

No.15
軸穴完成品 …… P.44
下穴品 …… P.45

No.25
軸穴完成品 …… P.46
下穴品 …… P.48

No.35
軸穴完成品 …… P.51
下穴品 …… P.54

No.410
下穴品 …… P.61

No.40
軸穴完成品 …… P.63
下穴品 …… P.67

No.50
軸穴完成品 …… P.77
下穴品 …… P.81

No.60
軸穴完成品 …… P.91
下穴品 …… P.95

No.80
軸穴完成品 …… P.105
下穴品 …… P.109

No.100
軸穴完成品 …… P.118
下穴品 …… P.120

No.120
軸穴完成品 …… P.128
下穴品 …… P.129

No.140 …… P.136
No.160 …… P.140
No.180 …… P.144
No.200 …… P.145
No.240 …… P.146

>> ニバイピッチ

軸穴完成品 …… P.147
下穴品 …… P.153

KANA スプロケット

スプロケットとは

スプロケットとは、ローラチェーンと噛み合い動力を伝達する歯車です。チェーンホイールとも呼ばれます。
モーターの回転をチェーンに伝達し、チェーンを介して他軸へ動力を伝える役割を担います。
主に駆動用・搬送用ローラチェーンと組み合わせて使用され、産業機械や各種搬送設備など幅広い分野で採用されています。
スプロケットは主に、標準（追加工）スプロケットと別作スプロケットに区分されます。

選定方法

①使用するチェーンNo.を確認する。
チェーンはJIS規格でサイズが決まっているため、チェーンNOがわかれば、スプロケットの規格が決まります。

②スプロケット形状・材質を選択する。
※形状は下記をご覧ください。
※材質は機械構造用炭素鋼・普通鋼・ステンレスがございます。

③歯数と穴径を選択する。
※歯数は回転数や荷重に応じて選択します。
※穴径はスプロケットを取り付ける軸サイズと軸穴追加工から選択します。

④スプロケットを取り付けるシャフトを確認の上、軸穴追加工の種類・寸法を選定する。
※軸穴追加工=穴サイズ・キー溝・タップ穴と各々の寸法が必要になります。

⑤表面処理の要否を確認する。
※主な表面処理は黒染（四三酸化鉄被膜）・三価クロムメッキ・三価クロメートメッキです。

スプロケットの形状



A形
（ボスなし平板形状）
40A20

B形
（片ボス形）
NK40B20

C形
（両ボス形状）
NK40C20

2B形
（片ボス2列）
NK40-2B20

2A形
（平板形2列）
40-2A35

SD形
（シングルダブル）
40SD20

出荷日について ≫ 定価の文字色は 赤：当日出荷 青：3日目出荷 緑：6日目出荷 黄：10日目出荷 を示します。

標準スプロケット

工場の製造ラインや物流ラインで使用されている産業機械やマテハンなどの伝導部に適用するよう設計された汎用性の高いスプロケットです。下穴スプロケットのラインナップから、モーターなどの動力に取り付けるため、JIS規格に準じたキー溝加工やタップ穴加工を施している軸穴完成品スプロケット「FBN/FBK」シリーズまで取り揃えております。

追加工スプロケット

標準スプロケットに軸穴加工を施したFBN/FBKシリーズのラインナップにない、下穴スプロケットの軸穴加工についても、母材が当社在庫品でなおかつKANA基準の追加工であれば、受注後3日後の出荷を行う「SEMI-F（セミエフ）サービス」がございます。表面処理もサービスに含まれておりますので、防錆対策も可能です。

別作スプロケット

軸穴完成品「FBN/FBKシリーズ」や軸穴追加工「SEMI-Fサービス」で対応できない用途・加工内容・サイズにつきましては、別作対応が可能です。製作図面や用途等のヒアリングを行い、お客様のご希望に沿った製品についても、製作することが可能です。

軸取付について

標準下穴タイプ

軸穴追加工を必要とするスプロケットです。
ご使用されるお客様にて取付するための追加工を行う場合は、こちらをお買い求めください。

軸穴完成品「FBN／FBKシリーズ」

一般的によく使用される加工内容・加工サイズについて、軸穴追加工を既に施したスプロケットです。
軸穴・キー溝・タップ穴加工済みですので、ご購入後すぐにご使用いただけます。

追加工サービス「SEMI-Fシリーズ」

当社が在庫している標準下穴タイプのスプロケットを母材として、
FBN/FBKシリーズに規格が無いものについて定額かつ短納期で納品させていただくサービスです。
SEMI-Fサービスに該当しない追加工も、当社で対応可能です。

標準下穴タイプのラインナップはP.38～P.41をご参照ください。

表面処理について

表面処理とは

表面処理は、めっきや塗装など、素材表面の性質を高めるために行われる機械工作法の一種です。硬さや耐摩耗性、潤滑性、耐食性、耐酸化性、耐熱性、断熱性、絶縁性、密着性、および、装飾性や美観など、これらの性質のいくつかを向上させることを目的としています。

表面処理の種類

名称	色	使用可能材質	使用例	目的	特長	備考
黒染（四三酸化鉄皮膜）	黒	鉄鋼	スプロケット	防錆（弱）・装飾	処理温度が低いため、製品の寸法歪みが少ない・低価格	強アルカリ性処理液による化学変化で黒色に着色
ユニクロメッキ	銀	鉄鋼	スプロケット	防錆（普通）	低価格	電気亜鉛メッキ
クロメートメッキ	金	鉄鋼	スプロケット	防錆（普通）	低価格	電気亜鉛メッキ
ニッケルメッキ	薄い銀	鉄鋼・銅・黄銅	スプロケット	防錆（普通）・光沢性が高い	低価格	電気メッキのため、表面のみで内側には付きにくい
無電解ニッケルメッキ	薄い銀	鉄鋼・ステンレス・銅・アルミ合金ほか	スプロケット	防錆（強）＝耐食性が高い・耐摩耗性高	全体を均一にメッキ被膜が可能	ニッケルメッキより耐食性が優れている
クロムメッキ	グレー（光沢有り）	鉄鋼・銅・黄銅	スプロケット	耐食性高・耐摩耗性高・耐熱性高	光沢性が高い	ニッケルメッキを施したあとにクロムメッキをするので耐食性に優れている
溶融亜鉛メッキ	グレー	鉄鋼	スプロケット	耐食性高・耐久性高	厚めに被膜され、均等な膜厚にならない	亜鉛の溶融槽に沈めて被膜を付けることから、『ドブメッキ』『ドブづけ』とも言われる
アルマイト	白・黒	アルミ合金	スプロケット	耐食性高・耐久性高・耐熱性高	電気伝導性がない・着色アルマイトがある	アルミニウムの陽極酸化法による表面処理
塩浴軟窒化処理タフトライド®	黒	鉄鋼	スプロケット	耐食性高・高硬度	低温処理（580℃）のため歪み変形が少ない	
レイデント®	黒	鉄鋼	スプロケット	超長期防錆性能（20年間）	超精密級防錆の黒色薄膜（1-2μ）と低温処理の為、機械的歪みが全く出ない	
電解研磨	シルバー（光沢有り）	ステンレス・チタン・アルミ	スプロケット	耐食性高・光沢性が高い	微細なバリ取りと表面研磨で美しい皮膜を形成	ステンレス中の鉄分が溶け出す為、表面のクロム鋼密度が増し、耐食性向上

KANA スプロケット軸穴完成品「FBN/FBK シリーズ」

“フィニッシュドボア” FBN/FBKシリーズ

スプロケットは、モーターなどの動力を伝達するため、取付する軸に合わせて、穴加工・キー溝加工・タップ穴加工などの軸穴追加工を行う必要があります。一般的に、キー溝・タップ加工寸法は軸穴に応じて、JIS規格で基準が決まっているため、動力側の軸サイズも概ね JIS規格に沿って、製作されています。
そのため、軸穴追加工において、多数のお客様から同加工をご依頼いただくケースが多いです。
お客様からご注文の度に、軸穴追加工をしていては、毎回納期がかかり、お待たせしてしまうため、ＫＡＮＡでは、スプロケット標準下穴品に穴・キー溝・タップ加工をあらかじめ施した、スプロケット軸穴完成品「FBN/FBK」シリーズをご用意いたしました。
シリーズ化したことで、納期をお待たせすることがなくなり、納品後、すぐにお使いいただくことが可能となりました。

ラインナップ一覧 ≫ P.37

シリーズ名 “フィニッシュドボア” FBN/FBKシリーズ の由来

FB＝フィニッシュドボア＋N（新JIS）/ K（旧JIS）
F　B　キー溝の規格

FBN/FBKシリーズラインナップ

新JISキー溝加工



FBN（新JIS）

旧JISキー溝加工



FBK（旧JIS）

FBPシリーズ



タップ穴のみ加工済み

加工内容

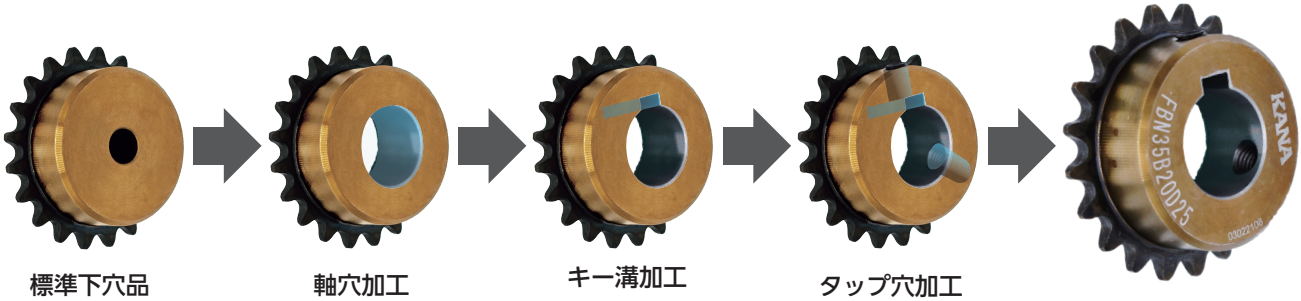

標準下穴品　軸穴加工　キー溝加工　タップ穴加工　FBN/FBK シリーズ

※FBN/FBKシリーズは、標準仕様にてキー溝を歯先（歯山）基準で加工しています。
並列（同軸）使用の場合は、キー溝位置指定による追加工が必要です。

出荷日について ≫ 定価の文字色は 赤：当日出荷 青：3日目出荷 緑：6日目出荷 黄：10日目出荷 を示します。

キー溝・タップ加工寸法

新JIS (B1301-1996) に準ずる

適応軸穴 D(H7)	φ10	φ12	φ13 ～17	φ18 ～22	φ 23 ～ 30	φ 31 ～ 38	φ39 ～44	φ 45 ～ 50	φ51 ～58	φ59 ～65	φ66 ～75	φ76 ～85	φ86 ～95	φ96 ～110	φ111 ～130	φ131 ～150
キー溝 b × t^2 (Js9)	3×1.4	4×1.8	5×2.3	6×2.8	8×3.3	10×3.3	12×3.3	14×3.8	16×4.3	18×4.4	20×4.9	22×5.4	25×5.4	28×6.4	32×7.4	36×8.4
セット スクリュー M	M4	M5	M6		M8			M10	M12		M16				M20	

旧JIS (B1301-1976) に準ずる

適応軸穴 D(H7)	φ10 ～13	φ14 ～20	φ21 ～30	φ31 ～40	φ 41 ～ 50	φ 51 ～ 60	φ 61 ～ 70	φ 71 ～ 80	φ 81 ～ 95	φ 96 ～ 110	φ 111 ～ 125	φ 126 ～ 140
キー溝 b × t^2 (Js9)	4×1.5	5×2.0	7×3.0	10×3.5	12×3.5	15×5.0	18×6.0	20×6.0	24×8.0	28×9.0	32×10.0	35×11.0
セット スクリュー M	M5	M6	M8		M10	M12	M16		M20			M24

※商品ページにも加工寸法は掲載しております。
記載の加工寸法以外については都度見積もりとなります。

表面処理について

表面処理とは

表面処理は、めっきや塗装など、素材表面の性質を高めるために行われる機械工作法の一種です。硬さや耐摩耗性、潤滑性、耐食性、耐酸化性、耐熱性、断熱性、絶縁性、密着性、および、装飾性や美観など、これらの性質のいくつかを向上させることを目的としています。

FBN・FBKシリーズは、表面処理のサービスもございます。

表記	表面処理
BK	黒染 (四三酸化鉄被膜)
UC	三価ユニクロメッキ (白)
CM	三価クロメートメッキ (黄)



黒染
(四三酸化鉄被膜)
BK イメージ



三価ユニクロメッキ
(白)
UC イメージ



三価クロメートメッキ
(黄)
CM イメージ

その他の表面処理

名称	色	使用可能材質	使用例	目的	特長	備考
無電解ニッケルメッキ	薄い銀	鉄鋼・ステンレス・銅・アルミ合金ほか	スプロケット	防錆(強)＝耐食性が高い・耐摩耗性高	全体を均一にメッキ被膜が可能	ニッケルメッキより耐食性が優れている
クロムメッキ	グレー(光沢有り)	鉄鋼・銅・黄銅	スプロケット	耐食性高・耐摩耗性高・耐熱性高	光沢性が高い	ニッケルメッキのを施したあとにクロムメッキをするので耐食性に優れている
溶融亜鉛メッキ	グレー	鉄鋼	スプロケット	耐食性高・耐久性高	厚めに被膜され、均等な膜厚にならない	亜鉛の溶融槽に沈めて被膜を付けることから、『ドブメッキ』『ドブづけ』とも言われる
アルマイト	白・黒	アルミ合金	スプロケット	耐食性高・耐久性高・耐熱性高	電気伝導性がない・着色アルマイトがある	アルミニウムの陽極酸化法による表面処理
塩浴軟窒化処理タフトライド®	黒	鉄鋼	スプロケット	耐食性高・高硬度	低温処理(580℃)のため歪み変形が少ない	
レイデント®	黒	鉄鋼	スプロケット	超長期防錆性能(20年間)	超精密級防錆の黒色薄膜(1-2μ)と低温処理の為、機械的歪みが全く出ない。	
電解研磨	シルバー(光沢有り)	ステンレス・チタン・アルミ	スプロケット	耐食性高・光沢性が高い	微細なバリ取りと表面研磨で美しい皮膜を形成	ステンレス中の鉄分が溶け出す為、表面のクロム鋼密度が増し、耐食性向上

※BK(黒染)・UC(三価ユニクロメッキ)・CM(三価クロメートメッキ)以外の表面処理は都度見積もりとなります。

KANA ＜軸穴完成品＞ FBN ／ FBK シリーズ

■ FBN・FBK シリーズは KANA 標準下穴品に穴・キー溝・タップ加工をあらかじめ施した軸穴完成品で、ご要望の多い加工内容を規格化したもので、お届けしてすぐにご使用いただけます。

FBN シリーズ：新 JIS キー溝加工
FBK シリーズ：旧 JIS キー溝加工

全品在庫品！ 17:00までの
ご注文で当日出荷！





FBN(新JISキー)



FBK(旧JISキー)

＜軸穴完成品＞ FBN ／ FBK シリーズ+【表面処理】

3日 返品不可

■ FBN・FBK シリーズは追加で表面処理のサービスもございます。

表面処理サービス

見積り不要！
表面処理シリーズは全て表面処理用の定価設定をしております。
定価×ご購入仕切り(%)でご購入価格が計算可能です。

短納期対応！
1個からでもご注文可能です。
実働3日目出荷でご注文承ります。

かんたん注文！
ご注文の表記は「FBN・FBK商品コード + BK / UC / CM」で
かんたんです。

※BK(黒染)・UC(三価ユニクロメッキ)・CM(三価クロメートメッキ)以外の表面処理は都度見積もりとなります。

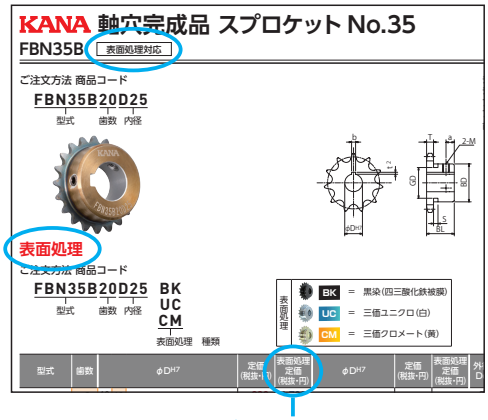

表面処理費用が含まれた価格は
「表面処理定価(税抜・円)」をご確認ください。

表記	表面処理
BK	黒染(四三酸化鉄被膜)
UC	三価ユニクロメッキ(白)
CM	三価クロメートメッキ(黄)

黒染(四三酸化鉄皮膜) BK イメージ



三価ユニクロ(白) UC イメージ



三価クロメート(黄) CM イメージ



※1オーダーシステム対応です。(P.14参照)
※欠品の場合、納期別途となります。
※ご注文日の翌日から起算いたします。
※土日祝・年末年始休業日・夏季休業日は稼働日に含みません。
※受付時間は平日AM9:00~PM5:00です。
PM5:00以降の受付分は翌日扱いとなりますのでご注意ください。
※内径はメッキ厚分、若干小さくなります。
※メッキの厚さはご指定いただけません。
※図面・検査書の提出は行っておりません。
※メッキの色に指定の無い場合は、以下の色になります。
●三価ユニクロメッキ（白） ●三価クロメートメッキ（黄）
※また、メッキの種類（ユニクロ・クロメート）を指定されずにご注文いただいた場合は、
クロメートメッキで納品となりますのでご注意ください。
※別途お見積りとなりますが、下記種類も対応可能ですので詳細はお問い合わせください。
◎六価ユニクロメッキ（白） ◎六価クロメートメッキ（黄）
※定価×ご購入仕切り(%)でお客様の元でご購入価格が計算可能です。

受付締切時間
当日PM5:00



出荷日について ≫ 定価の文字色は 赤：当日出荷 青：3日目出荷 緑：6日目出荷 黄：10日目出荷 を示します。

スプロケット軸穴完成品「FBN/FBK シリーズ」ラインナップ

	材質	型式名	形状	図	特長	規格名	チェーンサイズ									
FBN	機械構造用炭素鋼	B形	片ボス形	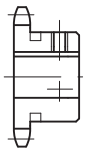	片ボス形状、一般産業機械等に使用 軸穴・キー溝・タップ加工付 (新 JIS キー仕様)	チェーン NO	11	15	25	35	40	50	60	80	100	120
						歯数	—	24～35	13～40	9～40	9～60	9～50	9～45	9～45	10～35	12～30
						掲載ページ	—	44	46	51	63	77	91	105	118	128
		SD形	シングルダブル形	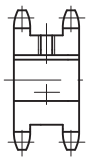	1列のチェーンを2本使い、搬送装置等に使用。軸穴・キー溝・タップ加工付 (新 JIS キー仕様)	チェーン NO	11	15	25	35	40	50	60	80	100	120
						歯数	—	—	—	—	12～21	12～21	12～21	12～21	—	—
						掲載ページ	—	—	—	—	66	80	94	108	—	—
	ステンレス	B形	片ボス形	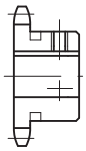	片ボス形状。耐環境用装置等に使用、軸穴・キー溝・タップ加工付 (新 JIS キー仕様)	チェーン NO	11	15	25	35	40	50	60	80	100	120
						歯数	—	—	13～32	9～40	9～40	10～40	10～40	10～40	15～21	—
						掲載ページ	—	—	47	53	65	79	93	107	119	—
FBK	機械構造用炭素鋼	B形	片ボス形	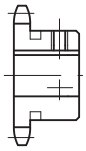	片ボス形状、一般産業機械等に使用 軸穴・キー溝・タップ加工付 (旧 JIS キー仕様)	チェーン NO	11	15	25	35	40	50	60	80	100	120
						歯数	—	—	—	10～40	9～40	9～35	10～30	11～30	—	—
						掲載ページ	—	—	—	52	64	78	92	106	—	—
FBP	機械構造用炭素鋼	B形	片ボス形	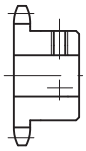	片ボス形状。小型装置等に使用、軸穴・タップ加工付	チェーン NO	11	15	25	35	40	50	60	80	100	120
						歯数	—	11～20	—	—	—	—	—	—	—	—
						掲載ページ	—	44	—	—	—	—	—	—	—	—
	ステンレス	B形	片ボス形	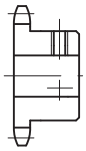	片ボス形状、耐環境小型装置等に使用、軸穴・タップ加工付	チェーン NO	11	15	25	35	40	50	60	80	100	120
						歯数	12～48	—	—	—	—	—	—	—	—	—
						掲載ページ	42	—	—	—	—	—	—	—	—	—

	材質	型式名	形状	図	特長	規格名	チェーンサイズ								
FBN (ニバイピッチ)	機械構造用炭素鋼	B形	片ボス形	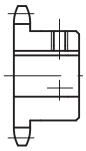	片ボス形状。搬送装置等に使用 軸穴・キー溝・タップ加工付 (新 JIS キー仕様)	チェーン NO	C2040	C2042	C2050	C2052	C2060H	C2062H	C2080H	C2082H	C2100H
						歯数	9 1/2～12 1/2	10～16	7 1/2～12 1/2	10～20	9 1/2～12 1/2	7～20	9 1/2～12 1/2	11～12	9 1/2
						適合ローラ形状	S ローラ	R ローラ	S ローラ	R ローラ	S ローラ	R ローラ	S ローラ	R ローラ	S ローラ
						掲載ページ	147	149	147	149	147	150	148	150	148
	ステンレス	B形	片ボス形	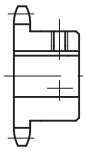	片ボス形状。耐環境搬送装置等に使用 軸穴・キー溝・タップ加工付 (新 JIS キー仕様)	チェーン NO	C2040	C2042	C2050	C2052	C2060H	C2062H	C2080H	C2082H	C2100H
						歯数	9 1/2～12 1/2	10～13	9 1/2～12 1/2	10～13	9 1/2～12 1/2	10～13	—	—	—
						適合ローラ形状	S ローラ	R ローラ	S ローラ	R ローラ	S ローラ	R ローラ	—	—	—
						掲載ページ	151	152	151	152	151	152	—	—	—

チェーン NO.
11
15
25
35
410
40
50
60
80
100
120
140
160
180
200
240
ニバイピッチ

KANA スプロケット ラインナップ①

	材質	型式名	形状	図	特長	規格名	チェーンサイズ			
スプロケット下穴タイプ	機械構造用炭素鋼	A形 (HG-A)	平板形		ボスのない平板形状。歯先高周波焼入を行っています。	チェーンNO	11	15	25	35
						歯数	—	—	—	10～40
						掲載ページ	—	—	—	55
		B形 (NK-B)	片ボス形		片ボス形状。歯先高周波焼入を行っており、伝動用・搬送用に広く使用されています。(チェーンNO.15は焼入無し)	チェーンNO	11	15	25	35
						歯数	—	11～35	—	8～80
						掲載ページ	—	45	—	56
						FBN/FBK有	—	●	—	●
						掲載ページ	—	44	—	51.52
		K-B形 (旧B形)	片ボス形		片ボス形状。歯先高周波焼入、NK-B形よりボス幅が長く、ベアリング合わせ加工に適しています。(チェーンNO.25・410は焼入無し)	チェーンNO	11	15	25	35
						歯数	—	—	10～80	10～40
						掲載ページ	—	—	49	57
						FBN/FBK有	—	—	●	—
						掲載ページ	—	—	46	—
		C形 (NK-C)	両ボス形		両面ボス形状。歯先高周波焼入を行っており、歯がスプロケットの中心に位置しています。	チェーンNO	11	15	25	35
						歯数	—	—	—	—
						掲載ページ	—	—	—	—
		2B形 (NK-2B)	片ボス2列		2列チェーン用、片ボス形状。歯先高周波焼入を行っており、高負荷の伝動能力があります。	チェーンNO	11	15	25	35
						歯数	—	—	—	10～60
						掲載ページ	—	—	—	60
		2A形 (HG-2A)	平板形2列		2列チェーン用、平板形状。歯先高周波焼入を行っており、低速・重荷重用です。	チェーンNO	11	15	25	35
						歯数	—	—	—	—
						掲載ページ	—	—	—	—
		SD	シングルダブル		歯先高周波焼入を行っており、1列チェーンを2本かけられ、駆動装置に使用されています。	チェーンNO	11	15	25	35
						歯数	—	—	—	12～30
						掲載ページ	—	—	—	59
						FBN/FBK有	—	—	—	—
						掲載ページ	—	—	—	—

※ FBN/FBK有…軸穴完成品「FBN/FBKシリーズ」の規格品がございます。(即納在庫品)

出荷日について ≫ 定価の文字色は 赤：当日出荷 青：3日目出荷 緑：6日目出荷 黄：10日目出荷 を示します。

チェーンサイズ											
410	40	50	60	80	100	120	140	160	180	200	240
—	10～80	10～75	10～75	10～75	10～75	10～75	10～60	10～60	12～38	11～45	11～28
—	68	82	96	110	121	130	137	141	144	145	146
410	40	50	60	80	100	120	140	160	180	200	240
—	8～75	8～65	8～54	8～45	9～35	10～30	10～21	10～21	—	—	—
—	71	85	99	112	123	132	139	143	—	—	—
—	●	●	●	●	●	●	—	—	—	—	—
—	63.64	77.78	91.92	105.106	118	128	—	—	—	—	—
410	40	50	60	80	100	120	140	160	180	200	240
10～40	10～40	10～35	10～30	10～21	—	—	—	—	—	—	—
62	72	86	100	113	—	—	—	—	—	—	—
—	—	—	—	—	—	—	—	—	—	—	—
—	—	—	—	—	—	—	—	—	—	—	—
410	40	50	60	80	100	120	140	160	180	200	240
—	10～75	10～75	10～75	10～75	10～60	22～30	—	—	—	—	—
—	74	88	102	115	125	134	—	—	—	—	—
410	40	50	60	80	100	120	140	160	180	200	240
—	10～60	10～50	10～50	10～40	10～30	10～21	—	—	—	—	—
—	76	90	104	117	127	135	—	—	—	—	—
410	40	50	60	80	100	120	140	160	180	200	240
—	35～60	26～60	35～60	22～60	22～60	22～52	15～30	13～30	—	—	—
—	70	84	98	111	122	131	138	142	—	—	—
410	40	50	60	80	100	120	140	160	180	200	240
—	10～30	10～30	10～30	10～30	12～21	—	—	—	—	—	—
—	75	89	103	116	126	—	—	—	—	—	—
—	●	●	●	●	—	—	—	—	—	—	—
—	66	80	94	108	—	—	—	—	—	—	—

KANA スプロケット ラインナップ②

	材質	型式名	形状	図	特長	規格名	チェーンサイズ			
スプロケット 下穴タイプ	普通鋼	A 形	平板形		ボスのない平板形状。低速・軽荷重用です。	チェーン NO	11	15	25	35
						歯数	—	—	10 ～ 80	10 ～ 80
						掲載ページ	—	—	48	54
		B形 (NK-B)	片ボス形		片ボス形状。駆動・従動用です。	チェーン NO	11	15	25	35
						歯数	—	—	—	—
						掲載ページ	—	—	—	—
		C 形 (NK-C)	両ボス形		両面ボス形状。駆動・従動用です。	チェーン NO	11	15	25	35
						歯数	—	—	—	—
						掲載ページ	—	—	—	—
		2B形 (NK-2B)	片ボス2列		2 列チェーン用。片ボス形状。低速・従動用です。	チェーン NO	11	15	25	35
						歯数	—	—	—	—
						掲載ページ	—	—	—	—
		2C形 (NK-2C)	両ボス2列		2 列チェーン用。ボスなし平板形状。低速・従動用です。	チェーン NO	11	15	25	35
						歯数	—	—	—	—
						掲載ページ	—	—	—	—
	ステンレス	A 形 (SUS-A)	平板形		耐環境用、ボスのない平板形状。食品機械や水がかかる洗浄装置等に使用されています。	チェーン NO	11	15	25	35
						歯数	—	—	—	—
						掲載ページ	—	—	—	—
		B形 (SUS-B) (NK11SSB)	片ボス形		耐環境用、片ボス形状。食品機械等で使用されています。	チェーン NO	11	15	25	35
						歯数	12 ～ 48	—	10 ～ 40	9 ～ 45
						掲載ページ	43	—	50	58
						FBN/FBK 有	●	—	●	●
						掲載ページ	42	—	47	53
		C 形 (NK11SSC)	両ボス形		耐環境用、両面ボス形状。小型装置に使用されています。	チェーン NO	11	15	25	35
						歯数	12 ～ 48	—	—	—
						掲載ページ	43	—	—	—
ニバイピッチ 下穴タイプ	機械構造用炭素鋼	B形	片ボス形		小型ローラコンベアチェーン用スチール製スプロケット。SローラとRローラ用があり、搬送装置に使用されています。	チェーン NO	C2040	C2042	C2050	C2052
						歯数	6 1/2～12 1/2	7～32	6 1/2～12 1/2	7～30
						適合ローラ形状	Sローラ	Rローラ	Sローラ	Rローラ
						掲載ページ	153	153	155	155
						FBN/FBK 有	●	●	●	●
						掲載ページ	147	149	147	149
	ステンレス	B形	片ボス形		耐環境用、小型ローラコンベアチェーン用ステンレス製スプロケット。SローラとRローラ用があり、搬送装置に使用されています。	チェーン NO	C2040	C2042	C2050	C2052
						歯数	9 1/2～12 1/2	10～13	9 1/2～12 1/2	10～13
						適合ローラ形状	Sローラ	Rローラ	Sローラ	Rローラ
						掲載ページ	154	154	156	156
						FBN/FBK 有	●	●	●	●
						掲載ページ	151	152	151	152

※ FBN/FBK 有…軸穴完成品「FBN/FBK シリーズ」の規格品がございます。(即納在庫品)

出荷日について ≫ 定価の文字色は 赤：当日出荷 青：3日目出荷 緑：6日目出荷 黄：10日目出荷 を示します。

チェーンサイズ											
410	40	50	60	80	100	120	140	160	180	200	240
8～60	10～90	10～90	10～90	10～90	10～90	10～80	10～60	10～60	—	—	—
61	67	81	95	109	120	129	136	140	—	—	—
410	40	50	60	80	100	120	140	160	180	200	240
—	80～90	68～90	55～90	46～90	36～65	32～50	22～42	22～35	—	—	—
—	71	85	99	112	123	132	139	143	—	—	—
410	40	50	60	80	100	120	140	160	180	200	240
—	—	—	—	—	70～75	32～60	45～60	40～60	—	—	—
—	—	—	—	—	125	134	139	143	—	—	—
410	40	50	60	80	100	120	140	160	180	200	240
—	65～70	54～70	54～70	42～70	32～54	22～38	—	—	—	—	—
—	76	90	104	117	127	135	—	—	—	—	—
410	40	50	60	80	100	120	140	160	180	200	240
—	—	—	—	—	60	40～60	—	—	—	—	—
—	—	—	—	—	127	135	—	—	—	—	—
410	40	50	60	80	100	120	140	160	180	200	240
—	10～40	10～40	10～40	—	—	—	—	—	—	—	—
—	69	83	97	—	—	—	—	—	—	—	—
410	40	50	60	80	100	120	140	160	180	200	240
—	9～54	10～48	10～40	10～40	10～21	10～21	—	—	—	—	—
—	73	87	101	114	124	133	—	—	—	—	—
—	●	●	●	●	●	—	—	—	—	—	—
—	65	79	93	107	119	—	—	—	—	—	—
410	40	50	60	80	100	120	140	160	180	200	240
—	—	—	—	—	—	—	—	—	—	—	—
—	—	—	—	—	—	—	—	—	—	—	—
C2060H	C2062H	C2080H	C2082H	C2100H	C2102H	C2120H	C2122H	C2160H	C2162H	—	—
6 1/2～12 1/2	7～30 ※1	6 1/2～12 1/2	7～30 ※2	6 1/2～12 1/2	10～12	9 1/2	11	9 1/2	11	—	—
Sローラ	Rローラ	Sローラ	Rローラ	Sローラ	Rローラ	Sローラ	Rローラ	Sローラ	Rローラ	—	—
157	157	159	159	161	161	162	162	162	162	—	—
●	●	●	●	●	—	—	—	—	—	—	—
147	150	148	150	148	—	—	—	—	—	—	—
C2060H	C2062H	C2080H	C2082H	2100	2102	2120	2122	2160	2162	—	—
9 1/2～12 1/2	10～13	9 1/2～12 1/2	10～16	—	—	—	—	—	—	—	—
Sローラ	Rローラ	Sローラ	Rローラ	—	—	—	—	—	—	—	—
158	158	160	160	—	—	—	—	—	—	—	—
●	●	—	—	—	—	—	—	—	—	—	—
151	152	—	—	—	—	—	—	—	—	—	—

※1　歯数28～30のみ材質は普通鋼になります。
※2　歯数20～30のみ材質は普通鋼になります。

チェーンNO.
11
15
25
35
410
40
50
60
80
100
120
140
160
180
200
240
ニバイピッチ

KANA スプロケットに関する案内

①下穴径dは現在表記寸法に随時移行中のため、最小径で使用する際は、念のためお問い合わせください。
②KANA標準スプロケット製作基準の変更に伴い、スプロケット(チェーンカップリング含む)の外径におきまして新旧製作基準の違いにより若干表記寸法と異なる場合があります。
③KANA標準スプロケット製作基準の変更に伴い、ボス外径の面取りにおいて、新旧製作基準の違いによりボス側面にタップ加工される際にボスC面取りが干渉する場合がありますので注意してください。
④表面処理
環境負荷物質低減への取り組みの一環としまして、KANA標準在庫商品のスプロケットは表面処理なしへ随時移行中です。
⑤焼き戻し(テンパーカラー)
現在KANA標準スプロケットの一部品種に歯先高周波焼入をしていますが、品質向上のため、随時焼き戻し(テンパー)工程を追加しています。商品によってテンパーカラーに濃淡がありますのでご了承ください。



KANA 軸穴完成品 スプロケット No.11
SUSFBP11B

当日

ご注文方法 商品コード

SUSFBP11B 20 D8
型式 歯数 内径

チェーン …… No.11
チェーンピッチ …… (P) 3.7465mm
ブシュリンク内幅 …… (W) 1.83mm
ブシュ外径 …… (Dr) 2.285mm
歯幅 …… (T) 1.6mm


B-Ⅰ形


B-Ⅱ形

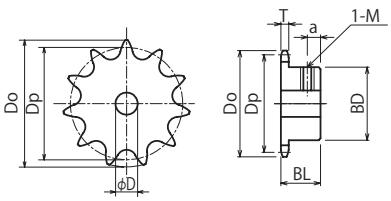

B-Ⅰ形

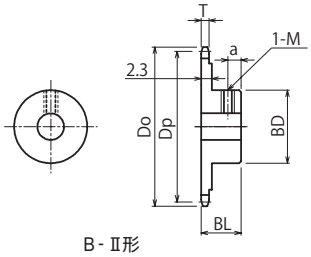

B-Ⅱ形

材 質 ステンレス GB304

型式	歯数	φD※1参照	定価(税抜・円)	形式	外径 Do	ピッチ径 Dp	ボス径 BD	ボス長さ BL	a	質量(g)
SUS FBP11B	12	5	3,400	B-Ⅰ形	16.2	14.475	9.4	10.5	4	5.9
	15	5 6	3,600		19.9	18.020	13			11.5
	16	5 6 8	3,600		21.1	19.204	14			13.5
	18	5 6 8	3,700		23.5	21.575	16			17.7
	20	8 10	3,700		25.9	23.949	19			23.3
	24	8 10	4,400		30.7	28.703				25.7
	28	8 10	4,600		35.5	33.462				28.7
	30	8 10	4,800	B-Ⅱ形	37.9	35.842				29.7
	34	8 10	5,100		42.7	40.604				37.9
	36	8 10	5,200		45.1	42.986				40.7
	40	8 10	5,300		49.8	47.751				46.5
	48	8 10	5,600		59.4	57.283				60.5

(※1)仕上穴公差 φ8未満:H8
φ8以上:H7

軸穴加工仕様

φD※1参照	キー溝 b×t²	セットスクリュー M
5～7	-	3
8～10	-	4

出荷日について ≫ 定価の文字色は 赤：当日出荷 青：3日目出荷 緑：6日目出荷 黄：10日目出荷 を示します。

KANA スプロケット No.11

NK11SSB

ご注文方法 商品コード

NK11SSB 20

型式　歯数

チェーン ……No.11　ブシュ外径 ……(Dr) 2.285mm
チェーンピッチ ……(P) 3.7465mm　歯幅……(T) 1.6mm
ブシュリンク内幅 ……(W) 1.83mm



B-Ⅰ形



B-Ⅱ形

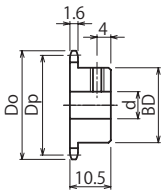

B-Ⅰ形

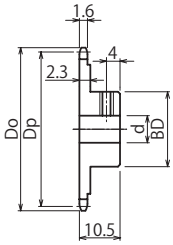

B-Ⅱ形

材　質　ステンレス GB304
仕　様　形状：削出仕様

商品コード	定価(税抜・円)	SEMI-Fシリーズ定価(税抜・円)			形式	外径 Do	ピッチ径 Dp	軸穴径 d		ボス径 BD	ボス長さ BL	止めネジ穴	質量(g)
		F・FK	FAP	FA				最小	最大				
NK11SSB12	3,000	—	7,200		B-Ⅰ形	16.2	14.475	4	6	9.4	10.5	M3	5.9
NK11SSB15	3,100	—	7,400			19.9	18.020		9	13			11.6
NK11SSB16	3,000	—	7,400			21.1	19.204			14			13.5
NK11SSB18	3,100	9,000	7,700			23.5	21.575		11	16			17.8
NK11SSB20	3,300	9,000	7,700			25.9	23.949	6	13	19		M4	23.4
NK11SSB24	3,900	9,100	7,800			30.7	28.703						25.9
NK11SSB28	4,300	9,500	8,000			35.5	33.462						28.8
NK11SSB30	4,300	9,600	8,100		B-Ⅱ形	37.9	35.842						33.1
NK11SSB34	4,700	9,800	8,400			42.7	40.604						37.9
NK11SSB36	4,800	9,900	8,500			45.1	42.986						40.8
NK11SSB40	4,800	10,200	8,700			49.8	47.751						46.9
NK11SSB48	5,300	10,600	9,000			59.4	57.283						60.6

※SEMI-Fシリーズ<完成品>のご注文方法はP.19～P.30を参照ください。　※軸穴径は上表範囲内で加工します。　※仕上穴公差　φ8未満:H8 φ8以上:H7
※ネジは付いていません。

KANA スプロケット No.11

NK11SSC

ご注文方法 商品コード

NK11SSC 20

型式　歯数

チェーン ……No.11　ブシュ外径 ……(Dr) 2.285mm
チェーンピッチ ……(P) 3.7465mm　歯幅……(T) 1.6mm
ブシュリンク内幅 ……(W) 1.83mm



C-Ⅰ形



C-Ⅱ形

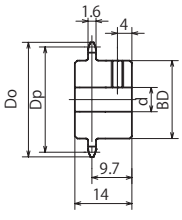

C-Ⅰ形

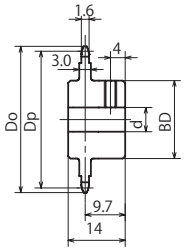

C-Ⅱ形

材　質　ステンレス GB304
仕　様　形状：削出仕様

商品コード	定価(税抜・円)	SEMI-Fシリーズ定価(税抜・円)			形式	外径 Do	ピッチ径 Dp	軸穴径 d		ボス径 BD	ボス長さ BL	止めネジ穴	質量(g)
		F・FK	FAP	FA				最小	最大				
NK11SSC12	4,000	—	8,300		C-Ⅰ形	16.2	14.475	4	6	9.4	14	M3	7.5
NK11SSC15	4,100	—	8,400			19.9	18.020		9	13			14.9
NK11SSC16	4,000	—	8,400			21.1	19.204			14			17.4
NK11SSC18	4,100	9,900	8,500			23.5	21.575		11	16			23.0
NK11SSC20	4,300	9,900	8,500			25.9	23.949	6	13	19		M4	30.5
NK11SSC24	5,100	10,100	8,600			30.7	28.703						33.0
NK11SSC28	5,600	10,200	8,700			35.5	33.462						35.9
NK11SSC30	5,600	10,300	8,800		C-Ⅱ形	37.9	35.842						42.8
NK11SSC34	6,200	10,600	9,000			42.7	40.604						48.7
NK11SSC36	6,400	10,700	9,000			45.1	42.986						52.6
NK11SSC40	6,400	10,800	9,100			49.8	47.751						60.4
NK11SSC48	6,900	11,000	9,400			59.4	57.283						77.9

※SEMI-Fシリーズ<完成品>のご注文方法はP.19～P.30を参照ください。　※軸穴径は上表範囲内で加工します。　※仕上穴公差　φ8未満:H8 φ8以上:H7
※ネジは付いていません。

KANA 軸穴完成品 スプロケット No.15

FBP15B/FBN15B 表面処理対応

当日 3日

ご注文方法 商品コード

FBP15B20D10
FBN15B30D15

型式 歯数 内径

チェーン ……No.15
チェーンピッチ …… (P) 4.7625mm
ブシュリンク内幅 …… (W) 2.38mm
ブシュ外径 …… (Dr) 2.48mm
歯幅…… (T) 2.0mm


FBP形


FBN形

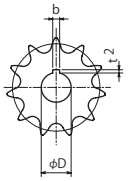

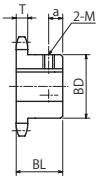

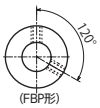

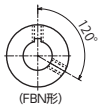

表面処理

ご注文方法 商品コード

FBP15B20D10 BK
FBN15B30D15 UC
CM

型式 歯数 内径 表面処理 種類

表面処理
BK = 黒染(四三酸化鉄被膜)
UC = 三価ユニクロ(白)
CM = 三価クロメート(黄)

材 質 機械構造用炭素鋼

スプロケットNo. 型式	歯数	φD H7	定価 (税抜・円)	表面処理 定価(税抜・円)	外径 Do	ピッチ径 Dp	ボス径 BD	ボス長さ BL	a	質量 (g)
FBP 15B	11	5	2,200	4,000	19.0	16.904	11	10	4	9
	12	5 6	2,300	4,200	20.5	18.401	12			10
	13	5 6 8	2,300	4,200	22.0	19.900	14			14
	14	8	2,400	4,400	23.5	21.402	15	12	5	17
	15	8	2,400	4,400	25.0	22.906	17			22
	16	10	2,500	4,500	26.5	24.412	18			23
	17	10	2,600	4,700	28.0	25.918	20	14	6	32
	18	10	2,600	4,700	29.5	27.426	22			40
	20	10	3,000	5,400	32.5	30.444	24			49
FBN 15B	24	10 12 15	3,200	5,700	39.0	36.487	30	16	7	88
	26	12 15 16	3,600	6,500	42.0	39.511	33			104
	28	12 15 16	3,900	6,700	45.0	42.536	37			131
	30	12 15 16	4,300	7,700	48.0	45.562	39			147
	33	12 15 16	4,600	8,300	52.5	50.102	40	18	8	178
	35	12 15 16	5,000	8,900	55.5	53.130	40			182

※仕上穴公差
φ8未満:H8、φ8以上:H7

※FBN/FBKシリーズは、標準仕様にてキー溝を歯先(歯山)基準で加工しています。
並列(同軸)使用の場合は、キー溝位置指定による追加工が必要です。

軸穴加工仕様

φD※1 参照	キー溝 b×t²	セットスクリュー M
5~7	-	3
8~9	-	4
10	3×1.4	4
12	4×1.8	5
14~17	5×2.3	6

出荷日について ≫ 定価の文字色は 赤:当日出荷 青:3日目出荷 緑:6日目出荷 黄:10日目出荷 を示します。

KANA スプロケット No.15

NK15B

ご注文方法 商品コード

NK15B 20

型式　歯数

チェーン……No.15
チェーンピッチ……(P) 4.7625mm
ブシュリンク内幅……(W) 2.38mm
ブシュ外径……(Dr) 2.48mm
歯幅……(T) 2.0mm



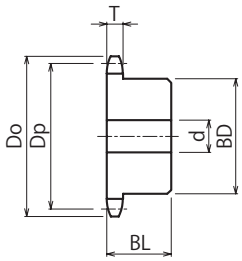

材　質　機械構造用炭素鋼
仕　様　形状：削出仕様

商品コード	定価(税抜・円)	SEMI-Fシリーズ定価(税抜・円)			外径 Do	ピッチ径 Dp	軸穴径 d			ボス径 BD	ボス長さ BL	質量 (g)
		F・FK	FAP	FA			下穴	最小	最大			
NK15B11	1,200	—	3,300		19.0	16.904	4	5	7	11	10	10
NK15B12	1,300	—	4,100		20.5	18.401			8	12		10
NK15B13	1,300	—	4,100		22.0	19.900			9	14		15
NK15B14	1,400	4,800	4,100		23.5	21.402	6	7	10	15	12	20
NK15B15	1,400	4,800	4,100		25.0	22.906			12	17		25
NK15B16	1,800	5,100	4,300		26.5	24.412	8	9		18		25
NK15B17	1,900	5,100	4,300		28.0	25.918			14	20	14	32
NK15B18	1,900	5,100	4,300		29.5	27.426				22		45
NK15B19	1,900	5,200	4,400		31.0	28.935			15	23		44
NK15B20	1,900	5,200	4,400		32.5	30.444				24		55
NK15B21	2,300	5,600	4,700		34.0	31.954			17	26		60
NK15B22	2,300	5,700	4,800		35.5	33.465				27		65
NK15B23	2,400	5,900	5,100		37.5	34.976				28		70
NK15B24	2,400	5,900	5,100		39.0	36.487			20	30	16	90
NK15B25	2,500	6,100	5,200		40.5	37.999				32		105
NK15B26	3,200	6,800	5,800		42.0	39.511	10	11	22	33		105
NK15B27	3,600	6,800	5,800		43.5	41.023			25	35		120
NK15B28	3,400	6,900	5,900		45.0	42.536				37		135
NK15B29	4,000	7,200	6,100		46.5	44.049				38		140
NK15B30	4,100	7,200	6,100		48.0	45.562				39		150
NK15B31	4,300	8,000	6,800		49.5	47.075			40	40	18	180
NK15B32	4,600	8,000	6,800		51.0	48.588						180
NK15B33	4,100	7,800	6,600		52.5	50.102						180
NK15B34	4,400	7,900	6,700		54.0	51.616						180
NK15B35	4,400	8,000	6,800		55.5	53.130						190

※SEMI-Fシリーズ<完成品>のご注文方法はP.19～P.30を参照ください。
※下穴径d公差はH10仕上です。

KANA 軸穴完成品 スプロケット No.25

FBN25B 表面処理対応

当日 3日

ご注文方法 商品コード

FBN25B20D10

型式 歯数 内径

チェーン……No.25
チェーンピッチ……(P) 6.35mm
ブシュリンク内幅……(W) 3.18mm
ブシュ外径……(Dr) 3.30mm
歯幅……(T) 2.9(最大)mm



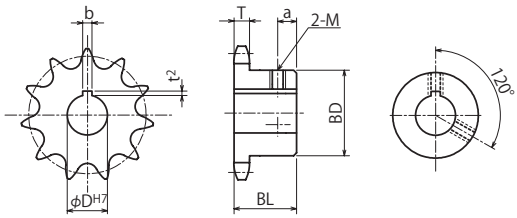

表面処理

ご注文方法 商品コード

FBN25B20D10 BK
UC
CM

型式 歯数 内径 表面処理 種類

表面処理
BK = 黒染(四三酸化鉄被膜)
UC = 三価ユニクロ(白)
CM = 三価クロメート(黄)

材質 機械構造用炭素鋼

型式	歯数	φDH7	定価(税抜・円)	表面処理定価(税抜・円)	外径 Do	ピッチ径 Dp	ボス径 BD	ボス長さ BL	a	質量(g)
FBN 25B	13	10	1,000	1,900	30	26.534	18	15	6	50
	16	10 10 12	1,100	2,000	36	32.549	25			60
	17	10 10 12	1,100	2,000	38	34.558				70
	18	10 10 12	1,100	2,000	40	36.568				70
	19	10 10 12 15	1,200	2,200	42	38.580	28			80
	20	10 10 12 15	1,200	2,200	44	40.592				80
	21	10 10 12 15	1,400	2,500	46	42.605				90
	22	12 15	1,400	2,500	48	44.619	30			100
	23	10 10 12 15	1,700	3,000	50	46.634				110
	24	12 15	1,900	3,400	52	48.649				120
	25	12 15 16	1,900	3,400	54	50.665	35			140
	26	12 15 16	1,900	3,400	56	52.681				140
	27	12 15 16	1,900	3,400	58	54.698				150
	28	10 10 12 15 16	1,900	3,400	60	56.714				150
	30	12 15 16	1,900	3,400	64	60.749				160
	32	15 16 18 20	2,200	4,000	68	64.785	40	20	8	200
	34	15 16 18 20	2,400	4,400	72	68.821				210
	35	15 16 18 20	2,500	4,500	74	70.839				210
	36	15 16 18 20	2,500	4,500	76	72.858				220
	38	15 16 18 20	2,600	4,700	80	76.896				260
	40	15 16 18 20	2,900	5,200	84	80.934				270

※特別軸穴仕様(D10)をご注文される場合は、穴径D10の後にK4と追記ください。
例:FBN25B20D10 K4
型式 歯数 内径 キー溝

※FBN/FBKシリーズは、標準仕様にてキー溝を歯先(歯山)基準で加工しています。
並列(同軸)使用の場合は、キー溝位置指定による追加工が必要です。

特別軸穴加工仕様 部分

φDH7	キー溝 b×t²	セットスクリューM
10	4×1.8	4

軸穴加工仕様

φDH7	キー溝 b×t²	セットスクリューM
10	3×1.4	4
12	4×1.8	5
14~17	5×2.3	6
18~20	6×2.8	6

出荷日について ≫ 定価の文字色は 赤:当日出荷 青:3日目出荷 緑:6日目出荷 黄:10日目出荷 を示します。

KANA 軸穴完成品 スプロケット No.25

SUSFBN25B

ご注文方法 商品コード

SUSFBN25B 20 D10

型式 歯数 内径

チェーン……No.25
チェーンピッチ……(P) 6.35mm
ブシュリンク内幅……(W) 3.18mm
ブシュ外径……(Dr) 3.30mm
歯幅……(T) 2.9(最大)mm



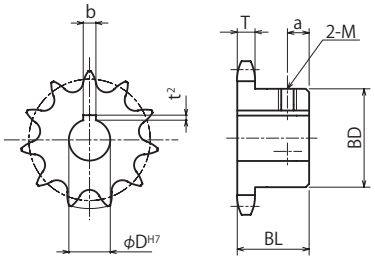

φD H7 □印のタップ穴はキー溝以外の所に設定しています。

材質 ステンレス GB304

型式	歯数	φD H7	定価(税抜・円)	外径 Do	ピッチ径 Dp	ボス径 BD	ボス長さ BL	a	質量(g)
SUS FBN 25B	13	10	3,600	30	26.534	18	14	6	50
	16	10 10 12注1	3,400	36	32.549	21	16		60
	17	10 10 12注1	4,300	38	34.558	23			70
	18	10 10 12	4,300	40	36.568	25			70
	19	10 10 12 15注1	4,300	42	38.580	26			80
	20	10 10 12 15	4,300	44	40.592	28			80
	21	10 10 12 15	4,400	46	42.605	30	18	7	90
	22	12 15	5,000	48	44.619				100
	23	10 10 12 15	5,600	50	46.634				110
	24	12 15	5,600	52	48.649				120
	25	12 15 16	5,600	54	50.665				140
	26	12 15 16	6,200	56	52.681				140
	27	12 15 16	6,200	58	54.698				150
	28	10 10 12 15 16	6,200	60	56.714				150
	30	12 15 16	7,200	64	60.749				160
	32	12 15 16 18注1	7,500	68	64.785				200

※特別軸穴仕様(D10)をご注文される場合は、穴径D10の後にK4と追記ください。
例:**SUSFBN25B 20 D10 K4**
型式 歯数 内径 キー溝

※FBN/FBKシリーズは、標準仕様にてキー溝を歯先(歯山)基準で加工しています。
並列(同軸)使用の場合は、キー溝位置指定による追加工が必要です。

注1 JIS範囲外のため保証外となります。ご使用に関しては予めご承知おきください。

特別軸穴加工仕様 □部分

φD H7	キー溝 b×t²	セットスクリューM
10	4×1.8	4

軸穴加工仕様

φD H7	キー溝 b×t²	セットスクリューM
10	3×1.4	4
12	4×1.8	5
14~17	5×2.3	6
18~20	6×2.8	6

KANA スプロケット No.25

25A

当日 3日

ご注文方法 商品コード

25A 20
型式 歯数

チェーン……No.25
チェーンピッチ……(P) 6.35mm
ブシュリンク内幅……(W) 3.18mm
ブシュ外径……(Dr) 3.30mm
歯幅……(T) 2.9(最大)mm



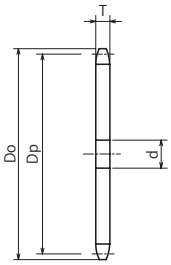

チェーンNO.
11
15
25
35
410
40
50
60
80
100
120
140
160
180
200
240
ニバイピッチ

材質 普通鋼

商品コード	定価(税抜・円)	SEMI-Fシリーズ定価(税抜・円)		外径 Do	ピッチ径 Dp	軸穴径 d			質量(g)
		FA	FAT			下穴	最小	最大	
25A10	490	3,300	4,200	23	20.549	6	7	8	10
25A11	540	3,700	4,500	25	22.539			11	10
25A12	540	3,700	4,500	28	24.535			12	10
25A13	580	3,900	5,200	30	26.534	7	8	13	25
25A14	570	3,900	5,200	32	28.537			15	25
25A15	540	3,600	4,400	34	30.542			16	25
25A16	580	3,700	5,200	36	32.549			18	25
25A17	630	4,200	5,200	38	34.558			19	25
25A18	580	3,700	4,600	40	36.568			20	25
25A19	620	3,900	5,000	42	38.580			22	25
25A20	620	3,900	5,000	44	40.592			23	30
25A21	660	4,100	5,300	46	42.605			25	30
25A22	660	4,100	5,300	48	44.619			26	35
25A23	660	4,100	5,300	50	46.634	9	10	27	40
25A24	680	4,300	5,700	52	48.649			29	40
25A25	680	4,300	5,700	54	50.665			30	45
25A27	710	4,700	5,600	58	54.698			33	50
25A28	690	4,300	5,700	60	56.714			34	55
25A29	860	5,500	6,700	62	58.732			36	60
25A30	670	4,300	5,900	64	60.749			37	65
25A32	810	5,200	6,700	68	64.785			40	70
25A33	950	6,100	7,800	70	66.803			41	75
25A35	910	5,700	7,400	74	70.839			44	90
25A36	940	5,900	7,400	76	72.858	10	11	46	90
25A37	1,200	7,500	9,400	78	74.877			47	95
25A38	1,200	6,800	8,600	80	76.896			49	100
25A40	1,300	7,400	9,200	84	80.934			52	110
25A42	1,200	7,300	9,200	89	84.972			55	120
25A45	1,200	6,600	8,100	95	91.031			59	140
25A50	1,900	9,200	11,600	105	101.130			66	180
25A55	2,200	10,800	13,900	115	111.230	11	12	73	210
25A60	2,300	10,600	13,400	125	121.331			80	250
25A70	3,300	11,400	14,600	145	141.536			94	340
25A75	4,100	13,100	16,300	155	151.639			101	400
25A80	4,200	13,600	16,300	165	161.743			109	450

※SEMI-Fシリーズ<完成品>のご注文方法はP.19～P.30を参照ください。

出荷日について ≫ 定価の文字色は 赤：当日出荷 青：3日目出荷 緑：6日目出荷 黄：10日目出荷 を示します。

KANA スプロケット No.25

K25B

ご注文方法 商品コード

K25B 20

型式　歯数

仕様

●K25B10、11、12はボス径が小さく、キー溝加工ができないためSEMI-F・FK対象外です。

チェーン……No.25
チェーンピッチ……(P) 6.35mm
ブシュリンク内幅……(W) 3.18mm
ブシュ外径……(Dr) 3.30mm
歯幅……(T) 2.9(最大)mm



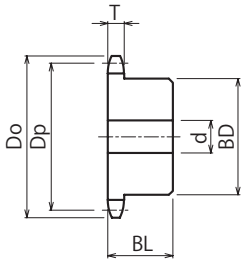

材　質　機械構造用炭素鋼
仕　様　形状：削出仕様

商品コード	定価(税抜・円)	SEMI-Fシリーズ定価(税抜・円)			外径 Do	ピッチ径 Dp	軸穴径 d			ボス径 BD	ボス長さ BL	質量 (g)
		F・FK	FAP	FA			下穴	最小	最大			
K25B10	360	—	2,900		23	20.549	6	7	8	14	15	22
K25B11	420	—	3,100		25	22.539	7	8	8	15	15	25
K25B12	420	—	3,100		28	24.535	7	8	9	15	15	25
K25B13	430	3,600	3,100		30	26.534	7	8	10	18	15	35
K25B14	470	3,700	3,200		32	28.537	7	8	10	20	15	45
K25B15	430	3,700	3,200		34	30.542	7	8	10	20	15	45
K25B16	430	3,700	3,200		36	32.549	9	10	12	25	15	60
K25B17	470	3,700	3,200		38	34.558	9	10	12	25	15	65
K25B18	470	3,700	3,200		40	36.568	9	10	12	25	15	70
K25B19	530	4,000	3,400		42	38.580	9	10	16	28	15	80
K25B20	580	4,200	3,500		44	40.592	9	10	16	28	15	85
K25B21	580	4,200	3,500		46	42.605	9	10	16	28	15	85
K25B22	580	4,200	3,500		48	44.619	9	10	16	30	15	100
K25B23	640	4,300	3,600		50	46.634	9	10	16	30	15	100
K25B24	640	4,300	3,600		52	48.649	9	10	16	30	15	105
K25B25	700	4,700	4,100		54	50.665	9	10	20	35	15	135
K25B26	760	4,400	3,700		56	52.681	9	10	20	35	15	140
K25B27	760	4,400	3,700		58	54.698	9	10	20	35	15	140
K25B28	810	4,400	3,700		60	56.714	9	10	20	35	15	145
K25B29	1,300	5,200	4,400		62	58.732	9	10	20	35	15	150
K25B30	870	3,900	3,300		64	60.749	9	10	20	35	15	150
K25B31	1,200	4,300	3,600		66	62.767	10	11	22	40	20	230
K25B32	1,000	4,200	3,500		68	64.785	10	11	22	40	20	240
K25B33	1,700	5,500	4,700		70	66.803	10	11	22	40	20	240
K25B34	1,200	4,300	3,600		72	68.821	10	11	22	40	20	240
K25B35	1,400	4,700	4,100		74	70.839	10	11	22	40	20	245
K25B36	1,400	4,800	4,100		76	72.858	10	11	22	40	20	250
K25B37	1,800	5,700	4,800		78	74.877	10	11	22	40	20	255
K25B38	1,500	4,800	4,100		80	76.896	10	11	22	40	20	260
K25B39	1,900	5,900	5,100		82	78.915	10	11	22	40	20	270
K25B40	1,200	4,200	3,500		84	80.934	10	11	22	40	20	275
K25B41	3,300	7,700	6,600		87	82.953	11	12	30	50	20	370
K25B42	2,000	5,600	4,700		89	84.972	11	12	30	50	20	380
K25B43	3,400	7,800	6,600		91	86.992	11	12	30	50	20	385
K25B44	3,300	7,500	6,400		93	89.011	11	12	30	50	20	390
K25B45	2,800	6,500	5,500		95	91.031	11	12	30	50	20	390
K25B48	2,300	6,100	5,200		101	97.090	11	12	30	50	20	420
K25B50	3,100	6,800	5,800		105	101.130	11	12	30	50	20	430
K25B54	3,300	6,900	5,900		113	109.210	11	12	30	50	20	460
K25B60	3,700	7,200	6,100		125	121.331	11	12	30	50	20	510
K25B65	3,700	7,200	6,100		135	131.434	12	13	30	50	30	700
K25B70	5,800	9,100	7,800		145	141.536	12	13	30	50	30	740
K25B75	6,800	10,200	8,700		155	151.639	12	13	30	50	30	780
K25B80	9,700	14,500	12,300		165	161.743	12	13	30	50	30	850

※SEMI-Fシリーズ<完成品>のご注文方法はP.19～P.30を参照ください。

KANA スプロケット No.25

SUS25B

当日 3日

ご注文方法 商品コード

SUS25B 20
型式 歯数

仕様

●SUS25B10、11はボス径が小さく、キー溝加工ができないためSEMI-F・FK対象外です。

チェーン……No.25
チェーンピッチ……(P) 6.35mm
ブシュリンク内幅……(W) 3.18mm
ブシュ外径……(Dr) 3.30mm
歯幅……(T) 2.9(最大)mm



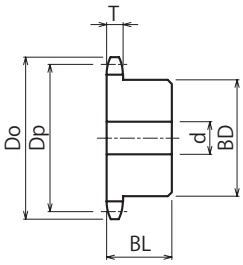

材 質 ステンレス GB304
仕 様 形状：削出仕様

商品コード	定価(税抜・円)	SEMI-Fシリーズ定価(税抜・円)			外径 Do	ピッチ径 Dp	軸穴径 d			ボス径 BD	ボス長さ BL	質量 (kg)
		F・FK	FAP	FA			下穴	最小	最大			
SUS25B10	1,900	—	5,300		23	20.549	6	7	8	13	14	20
SUS25B11	2,400	—	6,700		25	22.539	7	8		15		25
SUS25B12	2,000	7,500	6,400		28	24.535			10	17		30
SUS25B13	2,900	7,800	6,600		30	26.534				18		35
SUS25B14	3,100	7,900	6,700		32	28.537				19		40
SUS25B15	3,100	8,900	7,600		34	30.542				20		40
SUS25B16	2,500	7,800	6,600		36	32.549	9	10	11	21	16	50
SUS25B17	3,100	8,000	6,800		38	34.558				23		60
SUS25B18	3,500	8,400	7,200		40	36.568			12	25		70
SUS25B19	3,700	8,600	7,300		42	38.580			14	26		80
SUS25B20	3,100	8,500	7,200		44	40.592			16	28		90
SUS25B21	3,400	8,700	7,400		46	42.605				30	18	110
SUS25B22	4,300	9,000	7,700		48	44.619						120
SUS25B23	4,700	9,000	7,700		50	46.634						120
SUS25B24	4,700	9,400	7,900		52	48.649						120
SUS25B25	4,700	9,400	7,900		54	50.665						120
SUS25B26	5,300	9,700	8,300		56	52.681						130
SUS25B27	5,500	9,600	8,100		58	54.698						130
SUS25B28	5,500	10,500	8,900		60	56.714						140
SUS25B30	6,400	10,600	9,000		64	60.749						150
SUS25B32	6,500	10,800	9,100		68	64.785	10	11	22	40	20	150
SUS25B34	7,400	11,000	9,400		72	68.821						250
SUS25B35	7,700	11,300	9,700		74	70.839						250
SUS25B36	8,000	12,000	10,200		76	72.858						260
SUS25B38	8,400	12,400	10,600		80	76.896						270
SUS25B40	8,700	13,400	11,400		84	80.934						280

※SEMI-Fシリーズ<完成品>のご注文方法はP.19～P.30を参照ください。

出荷日について ≫ 定価の文字色は 赤：当日出荷 青：3日目出荷 緑：6日目出荷 黄：10日目出荷 を示します。

KANA 軸穴完成品 スプロケット No.35

FBN35B 表面処理対応

当日 3日

ご注文方法 商品コード

FBN35B20D25

型式 歯数 内径



チェーン……No.35
チェーンピッチ……(P) 9.525mm
ブシュリンク内幅……(W) 4.78mm
ブシュ外径……(Dr) 5.08mm
歯幅……(T) 4.4(最大)mm

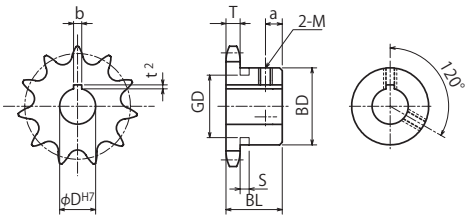

φDH7□印のタップ穴はキー溝以外の所に設定しています。

表面処理

ご注文方法 商品コード

FBN35B20D25 BK / UC / CM

型式 歯数 内径 表面処理 種類

表面処理		
BK	=	黒染(四三酸化鉄被膜)
UC	=	三価ユニクロ(白)
CM	=	三価クロメート(黄)

材質 機械構造用炭素鋼
熱処理 歯先高周波焼入

型式	歯数	φDH7	定価(税抜・円)	表面処理定価(税抜・円)	φDH7	定価(税抜・円)	表面処理定価(税抜・円)	外径 Do	ピッチ径 Dp	ボス径 BD	ボス長さ BL	a	質量(kg)
FBN 35B	9	10 10	1,000	1,900				32	27.849	★21.5	20	6	0.06
	10	10 10 12	1,000	1,900				35	30.824	★24.5			0.08
	11	10 10 12 14 15 注1	1,100	2,000				38	33.809	★27			0.09
	12	10 10 12 14 15 16 17 注1	1,100	2,000				41	36.802	★30.5			0.12
	13	10 10 12 14 15 16 17 18	1,100	2,000				44	39.801	★32			0.12
	14	10 10 12 14 15 16 17 18 19 注1 20 注1	1,200	2,200				47	42.805	32			0.12
	15	10 10 12 14 15 16 17 18 19 20	1,200	2,200				51	45.813	35			0.16
	16	10 10 12 14 15 16 17 18 19 20	1,200	2,200	22 注1 24 注1 25 注1	1,400	2,500	54	48.824	37			0.19
	17	12 14 15 16 17 18 19 20	1,400	2,500	22 24 25	1,900	3,400	57	51.837	41			0.22
	18	12 14 15 16 17 18 19 20	1,400	2,500	22 24 25	2,100	3,700	60	54.852	44			0.25
	19	12 14 15 16 17 18 19 20	1,500	2,700	22 24 25 28	1,800	3,200	63	57.869	47			0.28
	20	12 14 15 16 17 18 19 20	1,500	2,700	22 24 25 28 30	1,800	3,200	66	60.888	50			0.32
	21	12 14 15 16 17 18 19 20	1,800	3,200	22 24 25 28 30 32	2,000	4,000	69	63.908	53			0.36
	22	12 14 15 16 17 18 19 20	1,900	3,400	22 24 25 28 30 32	2,300	4,200	72	66.929	56			0.37
	23	12 14 15 16 17 18 19 20	1,900	3,400	22 24 25 28 30 32	2,400	4,400	75	69.951	60			0.38
	24	12 14 15 16 17 18 19 20	1,900	3,400	22 24 25 28 30 32	2,100	4,200	78	72.974	53	22	8	0.43
	25	15 16 17 18 19 20	1,900	3,400	22 24 25 28 30 32	2,400	4,400	81	75.997				0.44
	26	15 16 17 18 19 20	1,900	3,400	22 24 25 28 30 32	2,400	4,400	84	79.022				0.45
	27	15 16 17 18 19 20	1,900	3,400	22 24 25 28 30 32	2,400	4,400	87	82.046				0.46
	28	15 16 17 18 19 20	1,900	3,400	22 24 25 28 30 32	2,500	4,500	90	85.072				0.48
	30	15 16 17 18 19 20	1,900	3,400	22 24 25 28 30 32	2,400	4,400	96	91.124				0.51
	32	15 16 17 18 19 20	1,900	3,400	22 24 25 28 30 32	2,400	4,400	102	97.177				0.54
	34	15 16 17 18 19 20	2,400	4,400	22 24 25 28 30 32	2,500	4,400	109	103.231				0.57
	35	15 16 17 18 19 20	2,400	4,400	22 24 25 28 30 32	2,500	4,500	112	106.259				0.59
	36	15 16 17 18 19 20	2,400	4,400	22 24 25 28 30 32	2,500	4,500	115	109.287				0.61
	38	20 22 24 25	2,900	5,200	28 30 32 35 38	3,000	5,400	121	115.344	63	25	10	0.82
	40	20 22 24 25	2,500	4,500	28 30 32 35 38	3,100	5,500	127	121.401				0.85

※特別軸穴仕様(D10)をご注文される場合は、穴径D10の後にK4と追記ください。
例:FBN35B9D10 K4
型式 歯数 内径 キー溝

※FBN/FBKシリーズは、標準仕様にてキー溝を歯先(歯山)基準で加工しています。
並列(同軸)使用の場合は、キー溝位置指定による追加工が必要です。

注1 JIS範囲外のため保証外となります。ご使用に関しては予めご承知おきください。

BDに★印付のスプロケットはボス外形に溝があります。



歯数	S	GD
9	4.4	17
10		20
11		23
12		26
13		29

下表のスプロケットのセットスクリューはボス形式により右表と異なります。

歯数	φDH7	セットスクリューM
17	24	6
	25	6

特別軸穴加工仕様 部分

φDH7	キー溝 b×t²	セットスクリューM
10	4×1.8	4

軸穴加工仕様

φDH7	キー溝 b×t²	セットスクリューM
10	3×1.4	4
12	4×1.8	5
14~17	5×2.3	6
18~22	6×2.8	6
24~30	8×3.3	8
32~38	10×3.3	8

KANA 軸穴完成品 スプロケット No.35

FBK35B 表面処理対応

当日 3日

ご注文方法 商品コード

FBK35B20D25

型式 歯数 内径



チェーン……No.35
チェーンピッチ……(P) 9.525mm
ブシュリンク内幅……(W) 4.78mm
ブシュ外径……(Dr) 5.08mm
歯幅……(T) 4.4(最大)mm

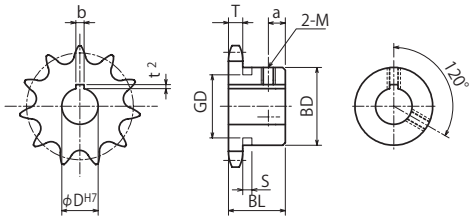

φD^H7□印のタップ穴はキー溝以外の所に設定しています。

表面処理

ご注文方法 商品コード

FBK35B20D25 BK / UC / CM

型式 歯数 内径 表面処理 種類

表面処理		
BK	=	黒染(四三酸化鉄被膜)
UC	=	三価ユニクロ(白)
CM	=	三価クロメート(黄)

材 質 機械構造用炭素鋼
熱 処 理 歯先高周波焼入

型式	歯数	φD^H7	定価(税抜・円)	表面処理定価(税抜・円)	φD^H7	定価(税抜・円)	表面処理定価(税抜・円)	外径 Do	ピッチ径 Dp	ボス径 BD	ボス長さ BL	a	質量(kg)
FBK 35B	10	10 12	1,700	3,100				35	30.824	★24.5	20	6	0.08
	11	10 14	1,700	3,100				38	33.809	★27			0.09
	12	10 12	1,700	3,100	14 15 17 注1	1,800	3,200	41	36.802	★30.5			0.12
	13	10 12 15 17	1,800	3,200				44	39.801	★32			0.12
	14	12 14 15 17 [20] 注1	1,900	3,400				47	42.805	32			0.12
	15	12 14 15 16 17 18 19 20	1,900	3,400				51	45.813	35			0.16
	16	12 14 15 17 18 20	1,800	3,200	22 注1 [25] 注1	1,900	3,400	54	48.824	37			0.19
	17	12 15 17 20	1,900	3,400	22 25	2,200	4,000	57	51.837	41			0.22
	18	12 14 15 20	1,900	3,400	25	2,200	4,000	60	54.852	44			0.25
	19	15 20	2,100	3,800	25	2,300	4,200	63	57.869	47			0.28
	20	12 15 16 17 18 20	2,100	3,800	22 25 28 30	2,300	4,200	66	60.888	50			0.32
	21	12 14 15 20	2,200	4,000	25	2,300	4,200	69	63.908	53			0.36
	22	15 20	2,200	4,000	22 25	2,300	4,200	72	66.929	56			0.37
	23	15 20	2,300	4,200				75	69.951	60			0.38
	24	12 15 17 20	2,300	4,200	25 30			78	72.974				0.43
	25	17 20	2,300	4,200				81	75.997				0.44
	26	20	2,300	4,200	22 25	2,600	4,700	84	79.022				0.45
	30	20	2,400	4,300	25	2,600	4,700	96	91.124	53	22	8	0.51
	32	17	2,600	4,700				102	97.177				0.54
	35	20	2,600	4,700	25	3,100	5,500	112	106.259				0.59
	36	20	2,600	4,700				115	109.287				0.61
	40	20	3,100	5,500	25	3,300	6,000	127	121.401	63	25	10	0.85

※FBN/FBKシリーズは、標準仕様にてキー溝を歯先(歯山)基準で加工しています。
並列(同軸)使用の場合は、キー溝位置指定による追加工が必要です。

注1 JIS範囲外のため保証外となります。ご使用に関しては予めご承知おきください。



BDに★印付のスプロケットはボス外形に溝があります。

歯数	S	GD
10	4.4	20
11		23
12		26
13		29

下表のスプロケットのセットスクリューはボス形式により右表と異なります。

歯数	φD^H7	セットスクリュー M
16	22	6
17	25	6

軸穴加工仕様

φD^H7	キー溝 b×t²	セットスクリュー M
10~12	4×1.5	5
14~20	5×2.0	6
22~30	7×3.0	8

出荷日について ≫ 定価の文字色は 赤：当日出荷 青：3日目出荷 緑：6日目出荷 黄：10日目出荷 を示します。

KANA 軸穴完成品 スプロケット No.35

SUSFBN35B

ご注文方法 商品コード

SUSFBN35B 16 D10

型式　歯数　内径

チェーン……No.35
チェーンピッチ……(P) 9.525mm
ブシュリンク内幅……(W) 4.78mm
ブシュ外径……(Dr) 5.08mm
歯幅……(T) 4.4(最大)mm



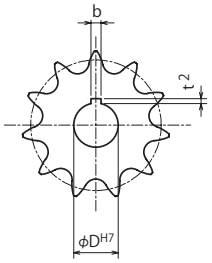

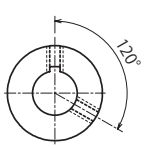

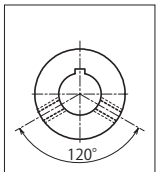

φD H7 □印のタップ穴はキー溝以外の所に設定しています。

材　質　ステンレス GB304

型式	歯数	φD H7	定価(税抜・円)	φD H7	定価(税抜・円)	外径 Do	ピッチ径 Dp	ボス径 BD	ボス長さ BL	a	質量(kg)
SUSFBN35B	9	10 10	3,100			32	27.849	★21.5	20	6	0.06
	10	10 10 12	3,100			35	30.824	★24.5			0.08
	11	10 10 12 [14] [15]注1	3,700			38	33.809	★27			0.09
	12	10 10 12 14 15 16 17注1	3,700			41	36.802	★30.5			0.12
	13	10 10 12 14 15 16 17 [18] [20]注1	3,800			44	39.801	★32			0.12
	14	10 10 12 14 15 16 17 [18] [19]注1 [20]注1	3,900			47	42.805	32			0.12
	15	10 10 12 14 15 16 17 18 19 20	4,300			51	45.813	35			0.16
	16	10 10 12 14 15 16 17 18 19 20	4,400	22注1 [24]注1 [25]注1	4,400	54	48.824	37			0.19
	17	12 14 15 16 17 18 19 20	4,800	22 24 25	4,800	57	51.837	41			0.22
	18	12 14 15 16 17 18 19 20	5,000	22 24 25	5,000	60	54.852	44			0.25
	19	12 14 15 16 17 18 19 20	5,700	22 24 25 28	5,700	63	57.869	47			0.28
	20	12 14 15 16 17 18 19 20	5,500	22 24 25 28 30	5,500	66	60.888	50			0.32
	21	12 14 15 16 17 18 19 20	5,600	22 24 25 28 30 32	5,600	69	63.908	53			0.36
	22	12 14 15 16 17 18 19 20	5,800	22 24 25 28 30 32	5,800	72	66.929	56			0.37
	23	12 14 15 16 17 18 19 20	6,100	22 24 25 28 30 32	6,100	75	69.951	60			0.38
	24	12 14 15 16 17 18 19 20	6,100	22 24 25 28 30 32	6,100	78	72.974	53	22	8	0.43
	25	15 16 17 18 19 20	6,300	22 24 25 28 30 32	6,300	81	75.997				0.44
	26	15 16 17 18 19 20	6,400	22 24 25 28 30 32	6,400	84	79.022				0.45
	27	15 16 17 18 19 20	6,400	22 24 25 28 30 32	6,400	87	82.046				0.46
	28	15 16 17 18 19 20	6,900	22 24 25 28 30 32	6,900	90	85.072				0.48
	30	15 16 17 18 19 20	8,700	22 24 25 28 30 32	8,700	96	91.124				0.51
	32	15 16 17 18 19 20	8,800	22 24 25 28 30 32	8,800	102	97.177				0.54
	34	15 16 17 18 19 20	9,500	22 24 25 28 30 32	9,500	109	103.231				0.57
	35	15 16 17 18 19 20	9,800	22 24 25 28 30 32	9,800	112	106.259				0.59
	36	15 16 17 18 19 20	10,200	22 24 25 28 30 32	10,200	115	109.287				0.61
	38	20 22 24 25	10,800	28 30 32 35 38	10,800	121	115.344	63	25	10	0.82
	40	18 20 22 24 25	11,700	28 30 32 35 38	11,700	127	121.401				0.85

※特別軸穴仕様(D10)をご注文される場合は、穴径D10の後にK4と追記ください。
例:SUSFBN35B 12 D10 K4
型式　歯数　内径　キー溝

※FBN/FBKシリーズは、標準仕様にてキー溝を歯先(歯山)基準で加工しています。
並列(同軸)使用の場合は、キー溝位置指定による追加工が必要です。

※ネジ穴が長い製品には、座ぐり加工をしている製品もあります。
注1 JIS範囲外のため保証外となります。ご使用に関しては予めご承知おきください。



BDに★印付のスプロケットはボス外形に溝があります。

歯数	S	GD
9	4.4	17
10		20
11		23
12		26
13		29

下表のスプロケットのセットスクリューはボス形式により右表と異なります。

歯数	φD H7	セットスクリューM
17	24	6
	25	6

特別軸穴加工仕様　　部分

φD H7	キー溝 b×t²	セットスクリューM
10	4×1.8	4

軸穴加工仕様

φD H7	キー溝 b×t²	セットスクリューM
10	3×1.4	4
12	4×1.8	5
14～17	5×2.3	6
18～22	6×2.8	6
24～30	8×3.3	8
32～38	10×3.3	8

KANA スプロケット No.35

35A

ご注文方法 商品コード

35A 20
型式 歯数

チェーン ……No.35
チェーンピッチ …… (P) 9.525mm
ブシュリンク内幅 …… (W) 4.78mm
ブシュ外径 …… (Dr) 5.08mm
歯幅…… (T) 4.4(最大)mm



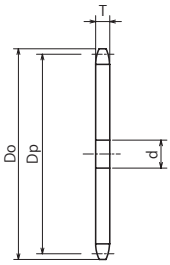

材 質 普通鋼

商品コード	定価(税抜・円)	SEMI-Fシリーズ定価(税抜・円)		外径 Do	ピッチ径 Dp	軸穴径 d			質量(kg)
		FA	FAT			下穴	最小	最大	
35A10	390	3,300	4,400	35	30.824	8	9	13	0.1
35A11	460	4,000	5,000	38	33.809			16	0.1
35A12	420	3,600	4,300	41	36.802	9	10	18	0.1
35A13	390	3,200	4,000	44	39.801			20	0.1
35A14	430	3,600	4,300	47	42.805			22	0.1
35A15	430	3,600	4,300	51	45.813			24	0.1
35A16	430	3,600	4,300	54	48.824			26	0.1
35A17	460	3,700	5,100	57	51.837	11	12	28	0.1
35A18	520	4,200	5,600	60	54.852			31	0.1
35A19	570	4,700	6,100	63	57.869			33	0.1
35A20	480	3,700	5,300	66	60.888			35	0.1
35A21	560	4,300	5,400	69	63.908			37	0.2
35A22	630	5,000	6,600	72	66.929			39	0.2
35A23	630	5,000	6,600	75	69.951			41	0.2
35A24	640	5,100	6,600	78	72.974			43	0.2
35A25	750	5,700	7,000	81	75.997			46	0.2
35A26	750	5,700	7,000	84	79.022			48	0.2
35A27	800	6,200	7,800	87	82.046			50	0.2
35A28	910	6,900	9,100	90	85.072			52	0.2
35A30	860	6,700	9,000	96	91.124			56	0.3
35A32	920	6,800	9,200	102	97.177			60	0.3
35A33	1,100	9,400	11,900	105	100.204			63	0.3
35A34	1,200	9,200	11,700	109	103.231			65	0.3
35A35	1,100	9,200	11,700	112	106.259			67	0.3
35A36	1,300	9,200	11,700	115	109.287	12	13	69	0.4
35A38	1,200	9,100	11,700	121	115.344			73	0.4
35A40	1,300	10,000	12,800	127	121.401			78	0.4
35A42	1,300	9,900	12,500	133	127.459	14	15	82	0.5
35A45	1,700	12,500	15,100	142	136.546			88	0.5
35A46	1,900	14,000	17,100	145	139.576			90	0.5
35A48	1,800	13,100	15,800	151	145.635			95	0.6
35A50	1,900	14,000	16,800	157	151.695			99	0.6
35A54	2,300	17,400	20,900	169	163.815			107	0.7
35A55	2,400	18,000	21,700	172	166.845			109	0.7
35A60	2,500	18,800	22,800	187	181.997			120	0.9
35A65	3,500	26,200	31,500	203	197.150	16	17	131	1.1
35A70	4,300	31,800	38,400	218	212.304			141	1.2
35A80	5,600	41,000	49,300	248	242.614			163	1.6

※SEMI-Fシリーズ<完成品>のご注文方法はP.19～P.30を参照ください。

出荷日について ≫ 定価の文字色は 赤：当日出荷 青：3日目出荷 緑：6日目出荷 黄：10日目出荷 を示します。

KANA スプロケット No.35

HG35A

ご注文方法 商品コード

HG35 A 21H

型式　歯数

チェーン……No.35
チェーンピッチ……(P) 9.525mm
ブシュリンク内幅……(W) 4.78mm
ブシュ外径……(Dr) 5.08mm
歯幅……(T) 4.4(最大)mm



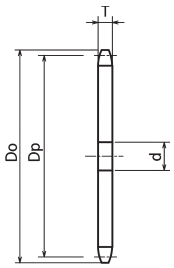

材　質　機械構造用炭素鋼
熱処理　歯先高周波焼入

商品コード	定価(税抜・円)	SEMI-Fシリーズ定価(税抜・円)		歯数	外径 Do	ピッチ径 Dp	軸穴径 d			質量 (kg)
		FA	FAT				下穴	最小	最大	
HG35A10H	420	3,400	4,500	10	35	30.824	8	9	13	0.1
HG35A11H	480	4,000	4,800	11	38	33.809			15	0.1
HG35A12H	470	3,600	4,300	12	41	36.802	9	10	18	0.1
HG35A13H	460	3,400	4,200	13	44	39.801			20	0.1
HG35A14H	500	3,700	4,400	14	47	42.805			22	0.1
HG35A15H	560	3,700	4,400	15	51	45.813			25	0.1
HG35A16H	580	3,700	4,400	16	54	48.824			27	0.1
HG35A17H	580	3,700	5,200	17	57	51.837	11	12	29	0.1
HG35A18H	690	4,300	5,700	18	60	54.852			31	0.1
HG35A19H	750	4,800	6,100	19	63	57.869			33	0.1
HG35A20H	730	3,900	5,300	20	66	60.888			35	0.1
HG35A21H	750	4,500	5,600	21	69	63.908			37	0.2
HG35A22H	840	5,000	6,600	22	72	66.929			39	0.2
HG35A23H	920	5,100	6,600	23	75	69.951			41	0.2
HG35A24H	900	5,200	6,600	24	78	72.974			43	0.2
HG35A25H	940	5,900	7,200	25	81	75.997			46	0.2
HG35A26H	940	5,900	7,300	26	84	79.022			48	0.2
HG35A27H	1,000	6,300	7,900	27	87	82.046			50	0.2
HG35A28H	1,100	7,300	9,400	28	90	85.072			52	0.2
HG35A29H	1,300	7,800	9,900	29	93	88.097			54	0.2
HG35A30H	1,100	6,800	9,200	30	96	91.124			56	0.3
HG35A32H	1,200	7,400	9,400	32	102	97.177			60	0.3
HG35A34H	1,200	9,700	12,200	34	109	103.231			65	0.3
HG35A35H	1,300	9,500	11,900	35	112	106.259			67	0.3
HG35A36H	1,300	10,300	13,100	36	115	109.287	12	13	69	0.4
HG35A38H	1,400	9,700	12,200	38	121	115.344			74	0.4
HG35A40H	1,700	10,000	12,800	40	127	121.401			78	0.4

※SEMI-Fシリーズ<完成品>のご注文方法はP.19～P.30を参照ください。

KANA スプロケット No.35

NK35B

当日 3日

ご注文方法 商品コード

NK35B 20

型式 歯数

チェーン …… No.35
チェーンピッチ …… (P) 9.525mm
ブシュリンク内幅 …… (W) 4.78mm
ブシュ外径 …… (Dr) 5.08mm
歯幅 …… (T) 4.4(最大)mm

BDに★印付のスプロケットは
ボス外形に溝があります。



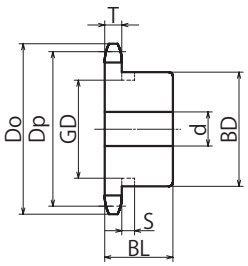



歯数	S	GD
8	4.4	14
9		17
10		20
11		23
12		26
13		29

材 質 機械構造用炭素鋼　熱 処 理 歯先高周波焼入　仕 様 形状：削出仕様

商品コード	定価(税抜・円)	SEMI-Fシリーズ定価(税抜・円) F・FK	BB	FAP	FA	外径 Do	ピッチ径 Dp	軸穴径 d 下穴	最小	最大	ボス径 BD	ボス長さ BL	質量 (kg)
NK35B8	460	3,700		3,200		29	24.890	8	9	10	★18.5	20	0.1
NK35B9	410	3,600		3,100		32	27.849			11	★21.5		0.1
NK35B10	410	3,600		3,100		35	30.824			12	★24.5		0.1
NK35B11	450	3,600		3,100		38	33.809			14	★27		0.1
NK35B12	490	3,700		3,200		41	36.802	9	10	16	★30.5		0.2
NK35B13	480	3,700		3,200		44	39.801			18	★32		0.2
NK35B14	530	3,700		3,200		47	42.805				32		0.2
NK35B15	590	3,700		3,200		51	45.813			20	35		0.2
NK35B16	630	3,700		3,200		54	48.824				37		0.2
NK35B17	630	3,700		3,200		57	51.837	11	12	25	41		0.3
NK35B18	750	3,900		3,300		60	54.852				44		0.3
NK35B19	800	3,900		3,300		63	57.869			28	47		0.3
NK35B20	770	3,900		3,300		66	60.888			30	50		0.4
NK35B21	800	3,900		3,300		69	63.908			32	53		0.4
NK35B22	870	4,000		3,400		72	66.929			35	56		0.5
NK35B23	940	4,000		3,400		75	69.951			38	60		0.5
NK35B24	940	4,000		3,400		78	72.974			32	53	22	0.5
NK35B25	940	4,200		3,500		81	75.997						0.5
NK35B26	1,000	4,200		3,500		84	79.022						0.5
NK35B27	1,100	4,200		3,500		87	82.046						0.5
NK35B28	1,100	4,200		3,500		90	85.072						0.5
NK35B29	1,300	5,000		4,200		93	88.097						0.5
NK35B30	1,100	4,200		3,500		96	91.124						0.6
NK35B31	1,400	5,000		4,200		99	94.150						0.6
NK35B32	1,200	4,300		3,600		102	97.177						0.6
NK35B33	1,800	5,200		4,400		105	100.204						0.6
NK35B34	1,300	4,500		3,900		109	103.231						0.6
NK35B35	1,300	4,700		4,100		112	106.259						0.6
NK35B36	1,300	4,500		3,900		115	109.287	12	13				0.6
NK35B37	2,400	6,300		5,300		118	112.315			42	63	25	0.9
NK35B38	1,700	4,800		4,100		121	115.344						0.9
NK35B39	2,800	6,500		5,500		124	118.372						0.9
NK35B40	1,800	4,800		4,100		127	121.401						0.9
NK35B41	2,400	6,700		5,700		130	124.430	14	15				0.9
NK35B42	2,200	5,700		4,800		133	127.459						1.0
NK35B43	2,500	6,800		5,800		136	130.488						1.0
NK35B44	2,500	6,700		5,700		139	133.517						1.0
NK35B45	2,400	6,200		5,300		142	136.546						1.0
NK35B46	3,100	8,700		7,400		145	139.576						1.0
NK35B47	3,100	8,700		7,400		148	142.606						1.0
NK35B48	2,400	7,300		6,200		151	145.635						1.1
NK35B50	2,800	7,500		6,400		157	151.695						1.1
NK35B53	3,100	8,500		7,200		166	160.785						1.2
NK35B54	3,000	7,800		6,600		169	163.815						1.2
NK35B55	3,600	9,000		7,700		172	166.845						1.3
NK35B60	3,100	7,900		6,700		187	181.997						1.4
NK35B64	5,100	10,100		8,600		200	194.120	16	17	45	68		1.5
NK35B65	5,200	10,000		8,500		203	197.150						1.6
NK35B70	6,300	11,200		9,600		218	212.304						1.8
NK35B75	7,000	12,100		10,300		233	227.459						2.0
NK35B80	8,700	13,300		11,300		248	242.614						2.2

※SEMI-Fシリーズ<完成品>のご注文方法はP.19～P.30を参照ください。

出荷日について ≫ 定価の文字色は 赤：当日出荷 青：3日目出荷 緑：6日目出荷 黄：10日目出荷 を示します。

KANA スプロケット No.35

K35B

ご注文方法 商品コード

K35B 25

型式　歯数

チェーン……No.35
チェーンピッチ……(P) 9.525mm
ブシュリンク内幅……(W) 4.78mm
ブシュ外径……(Dr) 5.08mm
歯幅……(T) 4.4(最大)mm



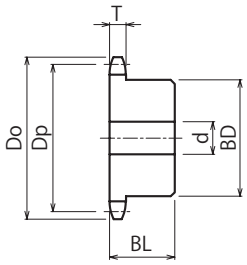

材　質　機械構造用炭素鋼
熱処理　歯先高周波焼入
仕　様　形状：削出仕様

※□ はP.56 NK35Bと共通仕様です。NK35Bにてご注文いただけます。

商品コード	定価(税抜・円)	SEMI-Fシリーズ定価(税抜・円)				外径 Do	ピッチ径 Dp	軸穴径 d			ボス径 BD	ボス長さ BL	質量 (kg)
		F・FK	BB	FAP	FA			下穴	最小	最大			
K35B10	540	3,700		3,200		35	30.824	8	9	10	20		0.1
K35B11	590	3,700		3,200		38	33.809						0.1
K35B12	650	3,900		3,300		41	36.802			14	27		0.1
K35B13	860	4,300		3,600		44	39.801						0.2
NK35B14	530	3,700		3,200		47	42.805	9	10	18	32		0.2
NK35B15	590	3,700		3,200		51	45.813			20	35		0.2
NK35B16	630	3,700		3,200		54	48.824				37		0.2
NK35B17	630	3,700		3,200		57	51.837			25	41	20	0.3
NK35B18	750	3,900		3,300		60	54.852				44		0.3
NK35B19	800	3,900		3,300		63	57.869			28	47		0.3
NK35B20	770	3,900		3,300		66	60.888			30	50		0.4
NK35B21	800	3,900		3,300		69	63.908			32	53		0.4
NK35B22	870	4,000		3,400		72	66.929			35	56		0.5
NK35B23	940	4,000		3,400		75	69.951	11	12	38	60		0.5
K35B24	1,700	5,000		4,200		78	72.974						0.6
K35B25	2,000	5,600		4,700		81	75.997						0.6
K35B26	2,000	5,600		4,700		84	79.022			38	60	25	0.7
K35B28	2,300	5,600		4,700		90	85.072						0.7
K35B30	2,300	5,600		4,700		96	91.124						0.7
K35B33	2,400	5,700		4,800		105	100.204						0.7
K35B37	3,100	6,300		5,300		118	112.315						0.9
K35B38	3,100	6,200		5,300		121	115.344	12	13	35	55	35	0.9
K35B39	3,200	6,500		5,500		124	118.372						1.0
K35B40	3,100	6,200		5,300		127	121.401						1.0

※SEMI-Fシリーズ<完成品>のご注文方法はP.19～P.30を参照ください。

KANA スプロケット No.35

SUS35B

ご注文方法 商品コード

SUS35B 20

型式　歯数

チェーン……No.35
チェーンピッチ……(P) 9.525mm
ブシュリンク内幅……(W) 4.78mm
ブシュ外径……(Dr) 5.08mm
歯幅……(T) 4.4(最大)mm



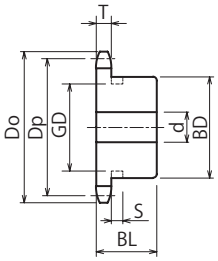

材　質　ステンレス GB304
仕　様　形状：削出仕様

商品コード	定価(税抜・円)	SEMI-Fシリーズ定価(税抜・円)				外径 Do	ピッチ径 Dp	軸穴径 d			ボス径 BD	ボス長さ BL	質量 (kg)
		F・FK	BB	FAP	FA			下穴	最小	最大			
SUS35B9	1,900	6,800		5,800		32	27.849	8	9	11	★21.5	20	0.1
SUS35B10	1,900	6,700		5,700		35	30.824			12	★24.5		0.1
SUS35B11	2,300	7,300		6,200		38	33.809			14	★27		0.1
SUS35B12	2,400	7,400		6,300		41	36.802	9	10	16	★30.5		0.2
SUS35B13	2,400	7,500		6,400		44	39.801			18	★32		0.2
SUS35B14	2,900	7,900		6,700		47	42.805				32		0.2
SUS35B15	3,100	8,000		6,800		51	45.813			20	35		0.2
SUS35B16	3,300	8,300		7,000		54	48.824				37		0.2
SUS35B17	3,500	8,500		7,200		57	51.837	11	12	25	41		0.3
SUS35B18	3,900	8,900		7,600		60	54.852				44		0.3
SUS35B19	5,100	9,900		8,500		63	57.869			28	47		0.3
SUS35B20	4,300	8,900		7,600		66	60.888			30	50		0.4
SUS35B21	4,400	9,400		7,900		69	63.908			32	53		0.4
SUS35B22	5,000	9,600		8,100		72	66.929			35	56		0.5
SUS35B23	5,200	9,600		8,100		75	69.951			38	60		0.5
SUS35B24	5,200	9,600		8,100		78	72.974			32	53	22	0.5
SUS35B25	5,900	10,900		9,200		81	75.997						0.5
SUS35B26	6,100	10,800		9,100		84	79.022						0.5
SUS35B27	5,900	10,900		9,200		87	82.046						0.5
SUS35B28	6,400	11,700		9,900		90	85.072						0.5
SUS35B30	8,000	12,100		10,300		96	91.124						0.6
SUS35B32	8,100	12,300		10,500		102	97.177						0.6
SUS35B34	8,900	13,400		11,400		109	103.231						0.6
SUS35B35	9,200	13,900		11,800		112	106.259						0.6
SUS35B36	9,700	14,500		12,300		115	109.287	12	13	42	63	25	0.7
SUS35B38	10,200	15,400		13,100		121	115.344						0.9
SUS35B40	10,700	16,100		13,600		127	121.401						0.9
SUS35B42	12,500	22,400		19,000		133	127.459	14	15				1.0
SUS35B45	15,700	26,700		22,800		142	136.546						1.0

※SEMI-Fシリーズ<完成品>のご注文方法はP.19～P.30を参照ください。

チェーンNO.
11
15
25
35
410
40
50
60
80
100
120
140
160
180
200
240
ニバイピッチ



BDに★印付のスプロケットはボス外形に溝があります。

歯数	S	GD
9	4.4	17
10		20
11		23
12		26
13		29

出荷日について ≫ 定価の文字色は 赤：当日出荷 青：3日目出荷 緑：6日目出荷 黄：10日目出荷 を示します。

KANA スプロケット No.35

35SD

ご注文方法 商品コード

35SD 20
型式　歯数

チェーン……No.35
チェーンピッチ……(P) 9.525mm
ブシュリンク内幅……(W) 4.78mm
ブシュ外径……(Dr) 5.08mm
歯幅……(T) 4.4(最大)mm　(C)15.6(最小)mm



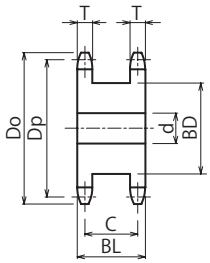

材　質　機械構造用炭素鋼
熱処理　歯先高周波焼入

商品コード	定価(税抜・円)	SEMI-Fシリーズ定価(税抜・円)				外径 Do	ピッチ径 Dp	軸穴径 d			ボス径 BD	ボス長さ BL	質量 (kg)
		F・FK	BB	FAP	FA			下穴	最小	最大			
35SD12	1,100	5,000		4,200		41	36.802	10	11	15	24	20	0.1
35SD13	1,100	5,600		4,700		44	39.801			16	28		0.2
35SD14	1,200	5,900		5,100		47	42.805			16	30		0.2
35SD15	1,200	5,100		4,300		51	45.813			20	35		0.2
35SD16	1,200	5,600		4,700		54	48.824			20	37		0.3
35SD17	1,300	6,100		5,200		57	51.837			25	41		0.3
35SD18	1,200	5,600		4,700		60	54.852			25	44		0.3
35SD19	1,300	5,500		4,700		63	57.869			28	47		0.4
35SD20	1,400	5,700		4,800		66	60.888	12	13	30	50		0.4
35SD21	1,400	5,600		4,700		69	63.908			32	53		0.4
35SD22	1,800	6,600		5,600		72	66.929			35	56		0.5
35SD23	1,900	6,700		5,700		75	69.951	15	16	38	59		0.5
35SD24	1,800	7,300		6,200		78	72.974			40	62		0.6
35SD25	2,000	7,500		6,400		81	75.997			42	65		0.6
35SD26	2,100	7,500		6,400		84	79.022			45	68		0.6
35SD27	2,100	7,500		6,400		87	82.046			48	71		0.7
35SD28	2,300	7,200		6,100		90	85.072			50	74		0.7
35SD30	2,400	8,000		6,800		96	91.124			52	80		0.9

※SEMI-Fシリーズ<完成品>のご注文方法はP.19～P.30を参照ください。

KANA スプロケット No.35

NK35-2B

ご注文方法 商品コード

NK35-2B 20

型式　歯数

チェーン……No.35-2
チェーンピッチ……(P) 9.525mm
ブシュリンク内幅……(W) 4.78mm
ブシュ外径……(Dr) 5.08mm
歯幅……(T) 4.3(最大)mm
全歯幅……(M) 14.4(最大)mm



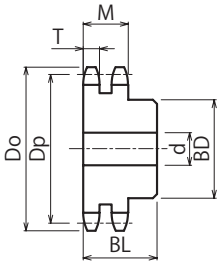

材　質　機械構造用炭素鋼
熱処理　歯先高周波焼入
仕　様　形状：削出仕様

チェーンNO.
11
15
25
35
410
40
50
60
80
100
120
140
160
180
200
240
ニバイピッチ

商品コード	定価(税抜・円)	SEMI-Fシリーズ定価(税抜・円)				外径 Do	ピッチ径 Dp	軸穴径 d			ボス径 BD	ボス長さ BL	質量 (kg)
		F・FK	BB	FAP	FA			下穴	最小	最大			
NK35-2B10	2,200	4,800		4,100		35	30.824	10	11	12	20	30	0.1
NK35-2B11	1,900	4,400		3,700		38	33.809				23		0.1
NK35-2B12	1,900	5,000		4,200		41	36.802			14	26		0.2
NK35-2B13	2,000	5,000		4,200		44	39.801				27		0.2
NK35-2B14	2,300	5,100		4,300		47	42.805			18	32		0.3
NK35-2B15	2,400	5,400		4,600		51	45.813			20	35		0.3
NK35-2B16	2,400	5,000		4,200		54	48.824				38		0.3
NK35-2B17	2,400	5,500		4,700		57	51.837			22	41		0.4
NK35-2B18	2,800	5,600		4,700		60	54.852			25	44	35	0.5
NK35-2B19	3,000	5,700		4,800		63	57.869			28	47		0.5
NK35-2B20	2,900	5,400		4,600		66	60.888	12	13	30	50	40	0.7
NK35-2B21	3,100	6,600		5,600		69	63.908						0.7
NK35-2B22	3,000	6,800		5,800		72	66.929			32	55		0.8
NK35-2B23	3,400	8,800		7,500		75	69.951						0.8
NK35-2B24	3,400	6,800		5,800		78	72.974	15	16	38	60		1.0
NK35-2B25	3,600	6,800		5,800		81	75.997						1.0
NK35-2B26	5,500	11,300		9,700		84	79.022			42	65	45	1.2
NK35-2B27	5,600	11,800		10,000		87	82.046						1.3
NK35-2B28	4,400	7,500		6,400		90	85.072						1.3
NK35-2B30	4,700	8,300		7,000		96	91.124						1.4
NK35-2B32	5,400	8,100		6,900		102	97.177						1.5
NK35-2B34	14,300	23,500		20,000		109	103.231						1.6
NK35-2B35	14,700	23,500		20,000		112	106.259						1.7
NK35-2B36	15,300	23,500		20,000		115	109.287						1.7
NK35-2B38	15,800	23,500		20,000		121	115.344						1.8
NK35-2B40	6,800	10,200		8,700		127	121.401						1.9
NK35-2B42	16,000	24,800		21,000		133	127.459						2.1
NK35-2B45	8,700	13,100		11,100		142	136.546	19	20	55	83		2.7
NK35-2B48	16,200	24,800		21,000		151	145.635						3.0
NK35-2B50	10,900	14,900		12,700		157	151.695						3.1
NK35-2B60	17,200	17,800		17,600		187	181.997			63	93	50	4.6

※SEMI-Fシリーズ<完成品>のご注文方法はP.19～P.30を参照ください。

出荷日について ≫ 定価の文字色は 赤：当日出荷 青：3日目出荷 緑：6日目出荷 黄：10日目出荷 を示します。

KANA スプロケット No.410

410A

ご注文方法 商品コード

410A 20

型式 歯数

チェーン……No.410
チェーンピッチ……(P) 12.70mm
ローラリンク内幅……(W) 3.40mm
ローラ外径……(Dr) 7.75mm
歯幅……(T) 2.8mm



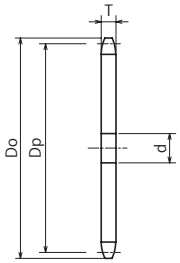

材質 普通鋼

商品コード	定価(税抜・円)	SEMI-Fシリーズ定価(税抜・円)		外径 Do	ピッチ径 Dp	軸穴径 d			質量(kg)
		FA	FAT			下穴	最小	最大	
410A8	460	4,500	5,800	39	33.187	8	9	12	0.1
410A9	460	4,500	5,800	43	37.132			15	0.1
410A10	430	4,200	5,400	47	41.098	9	10	18	0.1
410A11	500	4,300	5,500	51	45.078	10	11	21	0.1
410A12	530	4,500	5,900	55	49.069			24	0.1
410A13	540	4,500	5,900	59	53.068	12	13	27	0.1
410A14	540	4,700	6,100	63	57.073			30	0.1
410A15	560	4,700	5,900	67	61.084			32	0.1
410A16	620	5,000	6,600	71	65.098	13	14	35	0.1
410A17	680	5,200	6,700	76	69.116			38	0.1
410A18	640	4,700	6,100	80	73.136			41	0.1
410A19	840	5,400	6,700	84	77.159			44	0.1
410A20	810	5,100	6,300	88	81.184	14	15	47	0.2
410A21	910	5,100	6,400	92	85.211			50	0.3
410A22	940	5,500	7,800	96	89.239			52	0.2
410A23	1,000	6,800	8,500	100	93.268			55	0.2
410A24	1,000	6,900	9,000	104	97.298			58	0.2
410A25	1,100	7,300	9,200	108	101.330			61	0.2
410A26	1,100	7,200	9,200	112	105.362			64	0.2
410A27	1,200	7,500	9,200	116	109.395			67	0.2
410A28	1,300	7,500	9,600	120	113.429			69	0.3
410A29	1,400	8,300	10,600	124	117.463			72	0.3
410A30	1,400	8,300	10,300	128	121.498			75	0.3
410A31	1,800	8,700	11,000	133	125.533			78	0.3
410A32	1,700	8,000	9,900	137	129.569			81	0.3
410A33	2,000	9,400	12,000	141	133.605			84	0.3
410A34	2,000	8,700	10,900	145	137.642			87	0.3
410A35	2,100	8,900	10,900	149	141.679			89	0.4
410A36	2,200	9,000	11,000	153	145.716	16	17	92	0.4
410A37	2,400	9,400	12,000	157	149.754			95	0.4
410A38	2,400	9,000	11,000	161	153.791			98	0.4
410A39	2,200	8,700	10,800	165	157.830			101	0.5
410A40	2,400	9,200	11,300	169	161.868			104	0.5
410A41	3,100	10,300	12,900	173	165.906			106	0.5
410A42	3,100	10,300	12,900	177	169.945			109	0.5
410A44	3,500	10,900	13,900	185	178.023			115	0.6
410A45	3,200	9,900	12,300	189	182.062			118	0.6
410A46	3,700	11,200	14,300	193	186.101			121	0.6
410A47	3,700	11,400	14,500	197	190.141			123	0.6
410A48	3,600	10,800	13,800	201	194.180			126	0.7
410A49	4,400	11,800	14,900	205	198.220			129	0.7
410A50	4,200	11,400	14,500	209	202.260			132	0.7
410A52	4,600	11,400	14,600	218	210.340			138	0.8
410A54	4,600	12,100	15,200	226	218.420			143	0.8
410A60	6,400	13,600	17,400	250	242.663			160	1.0

※SEMI-Fシリーズ<完成品>のご注文方法はP.19~P.30を参照ください。

KANA スプロケット No.410

K410B

ご注文方法 商品コード

K410B 20

型式 歯数

チェーン ……No.410
チェーンピッチ …… (P) 12.70mm
ローラリンク内幅 …… (W) 3.40mm
ローラ外径 …… (Dr) 7.75mm
歯幅…… (T) 2.8mm



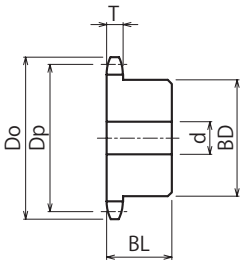

材 質 機械構造用炭素鋼
仕 様 形状：削出仕様

商品コード	定価(税抜・円)	SEMI-Fシリーズ定価(税抜・円)				外径 Do	ピッチ径 Dp	軸穴径 d			ボス径 BD	ボス長さ BL	質量 (kg)
		F・FK	BB	FAP	FA			下穴	最小	最大			
K410B10	810	4,400		3,700		47	41.098	9	10	16	28	20	0.2
K410B11	890	4,700		4,100		51	45.078	10	11		30		0.2
K410B12	950	4,800		4,100		55	49.069			18	34		0.2
K410B13	1,200	5,000		4,200		59	53.068	12	13	20	38		0.2
K410B14	1,100	4,800		4,100		63	57.073			25	42		0.3
K410B15	1,100	4,800		4,100		67	61.084			28	46		0.3
K410B16	1,200	5,000		4,200		71	65.098	13	14	30	50		0.4
K410B17	1,700	5,400		4,600		76	69.116			32	54	22	0.4
K410B18	1,300	5,000		4,200		80	73.136			35	57		0.5
K410B19	1,800	5,500		4,700		84	77.159			40	62		0.5
K410B20	1,900	5,600		4,700		88	81.184	14	15	45	67	25	0.7
K410B21	2,200	6,500		5,500		92	85.211			48	71		0.8
K410B22	2,400	6,500		5,500		96	89.239			51	75		0.9
K410B23	2,400	6,500		5,500		100	93.268				77		1.0
K410B24	2,300	6,200		5,300		104	97.298			42	63		0.7
K410B25	2,400	6,300		5,300		108	101.330						0.7
K410B26	2,500	6,600		5,600		112	105.362						0.7
K410B27	2,600	6,600		5,600		116	109.395						0.8
K410B28	2,900	6,600		5,600		120	113.429						0.8
K410B29	3,100	6,800		5,800		124	117.463						0.8
K410B30	3,100	6,600		5,600		128	121.498						0.8
K410B32	3,400	8,000		6,800		137	129.569			45	68	28	1.0
K410B34	3,900	7,800		6,600		145	137.642						1.1
K410B35	3,700	7,700		6,600		149	141.679						1.1
K410B36	4,300	7,800		6,600		153	145.716	16	17				1.1
K410B40	5,200	9,400		7,900		169	161.868						1.1

※SEMI-Fシリーズ<完成品>のご注文方法はP.19～P.30を参照ください。

出荷日について ≫ 定価の文字色は 赤：当日出荷 青：3日目出荷 緑：6日目出荷 黄：10日目出荷 を示します。

KANA 軸穴完成品 スプロケット No.40

FBN40B 表面処理対応

当日 3日

ご注文方法 商品コード

FBN40B20D25

型式 歯数 内径



チェーン …… No.40
チェーンピッチ …… (P) 12.70mm
ローラリンク内幅 … (W)7.95mm
ローラ外径 …… (Dr)7.92mm
歯幅…… (T) 7.3(最大)mm

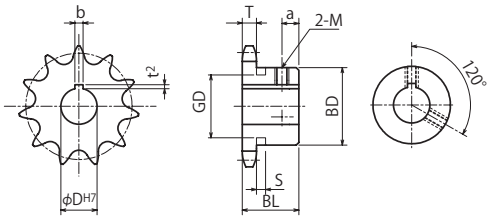

φDH7□印のタップ穴はキー溝以外の所に設定しています。

表面処理

ご注文方法 商品コード

FBN40B20D25 BK / UC / CM

型式 歯数 内径 表面処理 種類

表面処理
- BK = 黒染(四三酸化鉄被膜)
- UC = 三価ユニクロ(白)
- CM = 三価クロメート(黄)

材 質 機械構造用炭素鋼
熱処理 歯先高周波焼入

型式	歯数	φDH7	定価(税抜・円)	表面処理定価(税抜・円)	φDH7	定価(税抜・円)	表面処理定価(税抜・円)	外径 Do	ピッチ径 Dp	ボス径 BD	ボス長さ BL	a	質量(kg)
FBN 40B	9	10 10 12 14 [15]	1,200	2,200				43	37.132	★28	22	5	0.11
	10	10 10 12 14 15 16 17 [18]	1,100	2,000				47	41.098	★32			0.14
	11	10 10 12 14 15 16 17 18 19 20	1,200	2,200				51	45.078	★36			0.19
	12	10 10 12 14 15 16 17 18 19 20 22	1,200	2,200				55	49.069	★40			0.22
	13	12 14 15 16 17 18 19 20 22	1,400	2,500	[24]注1 [25]注1	1,400	2,500	59	53.068	37		6	0.23
	14	12 14 15 16 17 18 19 20 22 24 25 [28]注1	1,400	2,500				63	57.073	42			0.28
	15	12 14 15 16 17 18 19 20 22	1,500	2,700	24 25 28 30注1	1,800	3,000	67	61.084	46			0.34
	16	14 15 16 17 18 19 20 22	1,500	2,700	24 25 28 30 32注1	1,800	3,000	71	65.098	50			0.40
	17	14 15 16 17 18 19 20 22	1,500	2,700	24 25 28 30 32 35注1	1,900	3,400	76	69.116	54			0.46
	18	14 15 16 17 18 19 20	1,700	3,000	22 24 25 28 30 32 35 [40]注1	1,900	3,400	80	73.136	57			0.51
	19	14 15 16 17 18 19 20	1,700	3,000	22 24 25 28 30 32 35 38 40	2,200	4,000	84	77.159	62			0.59
	20	14 15 16 17 18 19 20 22	1,900	3,400	24 25 28 30 32 35 38 40 42 [45]注1	2,300	4,200	88	81.184	67	25	7	0.76
	21	14 15 16 17 18 19 20 22 24 25	2,200	4,000	28 30 32 35 38 40 42 45	2,900	5,200	92	85.211	71			0.85
	22	14 15 16 17 18 19 20 22	2,200	4,000	24 25 28 30 32 35 38 40 42 45 48	2,400	4,400	96	89.239	75			0.95
	23	14 15 16 17 18 19 20 22	2,400	4,400	24 25 28 30 32 35 38 40 42 45 48	2,500	4,500	100	93.268	77			1.00
	24	14 15 16 17 18 19 20 22 24	2,200	4,000	25 28 30 32 35 38 40 42	2,400	4,400	104	97.298				0.84
	25	14 15 16 17 18 19 20 22 24 25 28 30	2,300	4,200	32 35 38 40 42	2,400	4,400	108	101.330				0.88
	26	14 15 16 17 18 19 20 22	2,400	4,400	24 25 28 30 32 35 38 40 42	2,500	4,500	112	105.362				0.92
	27	14 15 16 17 18 19 20 22 24	2,500	4,500	25 28 30 32 35 38 40 42	3,000	5,400	116	109.395	63			0.96
	28	14 15 16 17 18 19 20 22 24	2,500	4,500	25 28 30 32 35 38 40 42	2,600	4,700	120	113.429				1.00
	29	25	3,200	5,700				124	117.463				1.00
	30	14 15 16 17 18 19 20 22 24	2,400	4,400	25 28 30 32 35 38 40 42	2,900	5,200	128	121.498				1.10
	32	20 22 24 25 28 30	3,000	5,400	32 35 40	3,200	5,700	137	129.569				1.30
	34	20 22 24 25 28 30	3,200	5,700	32 35 40	3,400	6,200	145	137.642				1.30
	35	20 22 24 25 28 30	3,400	6,200	32 35 40	3,600	6,500	149	141.679				1.40
	36	20 22 24 25 28 30	3,300	5,900	32 35 40	3,600	6,500	153	145.716	68	28		1.50
	37	25 28 30 32 35 40	4,300	7,700				157	149.754				1.55
	38	24 25 28 30 32 35 40	3,700	6,700				161	153.791			10	1.60
	40	20 25 28 30 32 35 40	3,700	6,700				169	161.868				1.70
	42	25 30 32 35 40 45	6,800	12,300				177	169.945				2.05
	45	25 30 32 35 40 45	7,500	13,400				189	182.062				2.25
	48	30 32 35 40 45	7,900	14,300				201	194.180	73	32		2.45
	50	25 30 32 35 40 45	8,000	14,400				209	202.260				2.60
	60	30	10,800	19,400				250	242.663				3.40

※特別軸穴仕様(D10)をご注文される場合は、穴径D10の後にK4と追記ください。

例:**FBN40B 12 D10 K4**
型式 歯数 内径 キー溝

※FBN/FBKシリーズは、標準仕様にてキー溝を歯先(歯山)基準で加工しています。
並列(同軸)使用の場合は、キー溝位置指定による追加工が必要です。

注1 JIS範囲外のため保証外となります。ご使用に関しては予めご承知おきください。

特別軸穴加工仕様 □部分

φDH7	キー溝 b×t²	セットスクリューM
10	4×1.8	4

下表のスプロケットのセットスクリューはボス形式により右表と異なります。

歯数	φDH7	セットスクリューM
14	25	6
15	30	6



BDに★印付のスプロケットはボス外形に溝があります。

歯数	S	GD
9	5.2	23
10		27
11		31
12		35

軸穴加工仕様

φDH7	キー溝 b×t²	セットスクリューM
10	3×1.4	4
12	4×1.8	5
14～17	5×2.3	6
18～22	6×2.8	6
24～30	8×3.3	8
32～38	10×3.3	8
40～42	12×3.3	8
45～48	14×3.8	10

KANA 軸穴完成品 スプロケット No.40

FBK40B 表面処理対応

当日 3日

ご注文方法 商品コード

FBK40B20D25

型式 歯数 内径



チェーン …… No.40
チェーンピッチ …… (P) 12.70mm
ローラリンク内幅 …… (W) 7.95mm
ローラ外径 …… (Dr) 7.92mm
歯幅 …… (T) 7.3(最大)mm

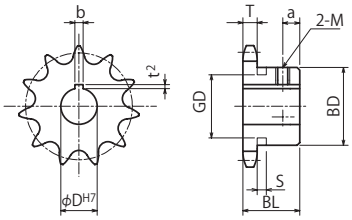

φD^H7□印のタップ穴はキー溝以外の所に設定しています。

表面処理

ご注文方法 商品コード

FBK40B20D25 **BK / UC / CM**

型式 歯数 内径 表面処理 種類

表面処理		
BK	=	黒染(四三酸化鉄被膜)
UC	=	三価ユニクロ(白)
CM	=	三価クロメート(黄)

材 質 機械構造用炭素鋼
熱 処 理 歯先高周波焼入

型式	歯数	φD^H7	定価(税抜・円)	表面処理定価(税抜・円)	φD^H7	定価(税抜・円)	表面処理定価(税抜・円)	外径 Do	ピッチ径 Dp	ボス径 BD	ボス長さ BL	a	質量(kg)
FBK 40B	9	12 15	1,900	3,200				43	37.132	★28	22	5	0.11
	10	12 15 16	1,900	3,400				47	41.098	★32			0.14
	11	12 15 17 20	1,900	3,400				51	45.078	★36			0.19
	12	12 15 17 18 19 20	1,900	3,400	22	2,100	3,700	55	49.069	★40			0.22
	13	15 17 18 19 20	1,900	3,400	22 24 25	2,100	3,700	59	53.068	37		6	0.23
	14	14 15 17 18 19 20	2,100	3,700	22 24 25 28 注1	2,200	4,000	63	57.073	42			0.28
	15	14 15 17 18 19 20	2,100	3,700	22 24 25 28 30 注1	2,200	4,000	67	61.084	46			0.34
	16	15 17 18 19 20	2,100	3,700	22 24 25 28 30	2,200	4,000	71	65.098	50			0.40
	17	18 19 20	2,200	4,000	22 24 25 28 30 32	2,400	4,400	76	69.116	54			0.46
	18	15 18 19 20	2,400	4,400	22 24 25 28 30 32 35	2,600	4,700	80	73.136	57			0.51
	19	15 18 20	2,400	4,400	22 24 25 30	2,600	4,700	84	77.159	62			0.59
	20	15 17 18 19 20	2,600	4,700	22 24 25 28 30 35 40	2,900	5,200	88	81.184	67	25	7	0.76
	21	18 19 20 22 25 28 30	3,000	5,400	35 40	3,100	5,500	92	85.211	71			0.85
	22	20 22 24 25 28 30 35	3,100	5,500				96	89.239	75			0.95
	23	20 25 28 30 35	3,100	5,500				100	93.268	77			1.00
	24	20 22 24 25 28 30 35	3,100	5,500				104	97.298	63			0.84
	25	18 20 22 25 30 35	3,200	5,700				108	101.330				0.88
	26	18 20 24 25 28 30 35	3,600	6,500				112	105.362				0.92
	27	20 22 25 30 35	3,700	6,700				116	109.395				0.96
	28	22 24 25 30	3,700	6,700	35 40	3,700	6,700	120	113.429				1.00
	29	25	3,700	6,700				124	117.463				1.00
	30	20 22 24 25 28 30	3,600	6,500	32 35 40	3,500	6,300	128	121.498				1.10
	32	25 30	4,100	7,400	35	4,100	7,400	137	129.569	68	28	10	1.30
	35	25 30	4,500	8,100	35 40	4,500	8,100	149	141.679				1.40
	36	20 25 30	4,500	8,100	35	4,500	8,100	153	145.716				1.50
	37	35	5,100	9,100				157	149.754				1.55
	38	24 25 28	4,700	8,500				161	153.791				1.60
	40	30	5,100	9,100	35 40	5,100	9,100	169	161.868				1.70

※FBN/FBKシリーズは、標準仕様にてキー溝を歯先(歯山)基準で加工しています。
並列(同軸)使用の場合は、キー溝位置指定による追加工が必要です。

注1 JIS範囲外のため保証外となります。ご使用に関しては予めご承知おきください。



BDに★印付のスプロケットはボス外形に溝があります。

歯数	S	GD
9	5.2	23
10		27
11		31
12		35

下表のスプロケットのセットスクリューはボス形式により右表と異なります。

歯数	φD^H7	セットスクリュー M
12	22	6
13	22	6
15	30	6

軸穴加工仕様

φD^H7	キー溝 b×t²	セットスクリュー M
12	4×1.5	5
14~20	5×2.0	6
22~30	7×3.0	8
32~40	10×3.5	8

出荷日について ≫ 定価の文字色は 赤：当日出荷 青：3日目出荷 緑：6日目出荷 黄：10日目出荷 を示します。

KANA 軸穴完成品 スプロケット No.40

SUSFBN40B

ご注文方法 商品コード

SUSFBN 40B 20 D25

型式 歯数 内径

チェーン ……No.40
チェーンピッチ …… (P) 12.70mm
ローラリンク内幅 …… (W) 7.95mm
ローラ外径 …… (Dr) 7.92mm
歯幅…… (T) 7.3(最大)mm



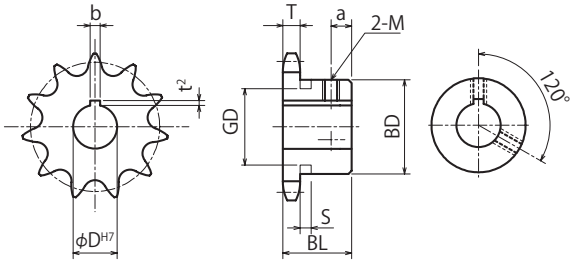

材 質 ステンレス GB304

型式	歯数	φD^H7	定価(税抜・円)	φD^H7	定価(税抜・円)	外径 Do	ピッチ径 Dp	ボス径 BD	ボス長さ BL	a	質量(kg)
SUSFBN40B	9	10 [10] 12 14 [15]	3,800			43	37.132	★28	22	5	0.11
	10	10 [10] 12 14 15 16 17 [18]	4,100			47	41.098	★32			0.14
	11	12 14 15 16 17 18 19 20	4,600			51	45.078	★36			0.19
	12	12 14 15 16 17 18 19 20 22	4,800			55	49.069	★40			0.22
	13	14 15 16 17 18 19 20 22 注1	5,200	[24] 注1 [25] 注1	5,200	59	53.068	37		6	0.23
	14	14 15 16 17 18 19 20 22	5,200	24 25 [28] 注1	5,200	63	57.073	42			0.28
	15	14 15 16 17 18 19 20 22	5,400	24 25 28 30 注1	5,400	67	61.084	46			0.34
	16	14 15 16 17 18 19 20 22	5,700	24 25 28 30 32 注1	6,100	71	65.098	50			0.40
	17	14 15 16 17 18 19 20 22	6,200	24 25 28 30 32 35 注1	6,200	76	69.116	54			0.46
	18	14 15 16 17 18 19 20	6,200	22 24 25 28 30 32 35 [40] 注1	6,200	80	73.136	57			0.51
	19	15 16 17 18 19 20	6,500	22 24 25 28 30 32 35 38 40	6,600	84	77.159	62			0.59
	20	15 16 17 18 19 20 22	6,900	24 25 28 30 32 35 38 40 42 [45] 注1	7,000	88	81.184	67	25	7	0.76
	21	15 16 17 18 19 20 22 24 25	8,700	28 30 32 35 38 40 42 45	8,700	92	85.211	71			0.85
	22	15 16 17 18 19 20 22	8,200	24 25 28 30 32 35 38 40 42 45	8,200	96	89.239	75			0.95
	23	15 16 17 18 19 20 22	8,600	24 25 28 30 32 35 38 40 42 45	8,600	100	93.268	77			1.00
	24	15 16 17 18 19 20 22 24	8,700	25 28 30 32 35 38 40 42	8,700	104	97.298	63			0.84
	25	15 16 17 18 19 20 22 24	9,100	25 28 30 32 35 38 40 42	9,100	108	101.330				0.88
	26	15 16 17 18 19 20 22	10,700	24 25 28 30 32 35 38 40 42	10,700	112	105.362				0.92
	27	15 16 17 18 19 20 22 24	10,200	25 28 30 32 35 38 40 42	10,200	116	109.395				0.96
	28	15 16 17 18 19 20 22 24	11,600	25 28 30 32 35 38 40 42	11,600	120	113.429				1.00
	30	15 16 17 18 19 20 22 24	11,700	25 28 30 32 35 38 40 42	11,700	128	121.498				1.10
	32	20 22 24 25 28 30	15,000	32 35 40	15,000	137	129.569	68	28	10	1.30
	34	20 22 24 25 28 30	15,200	32 35 40	15,200	145	137.642				1.30
	35	20 22 24 25 28 30	15,400	32 35 40	15,400	149	141.679				1.40
	36	20 22 24 25 28 30	15,800	32 35 40	15,800	153	145.716				1.50
	38	24 25 28 30 32 35 40	16,000			161	153.791				1.60
	40	20 22 25 28 30 32 35 40	15,700			169	161.868				1.70

※特別軸穴仕様(D10)をご注文される場合は、穴径D10の後にK4と追記ください。

例:**SUSFBN40B 10 D10 K4**

型式 歯数 内径 キー溝

※FBN/FBKシリーズは、標準仕様にてキー溝を歯先(歯山)基準で加工しています。
並列(同軸)使用の場合は、キー溝位置指定による追加工が必要です。

※ネジ穴が長い製品には、座ぐり加工をしている製品もあります。

注1 JIS範囲外のため保証外となります。ご使用に関しては予めご承知おきください。



BDに★印付のスプロケットはボス外形に溝があります。

歯数	S	GD
9	5.2	23
10		27
11		31
12		35

下表のスプロケットのセットスクリューはボス形式により右表と異なります。

歯数	φD^H7	セットスクリューM
14	25	6
15	30	6

特別軸穴加工仕様 部分

φD^H7	キー溝 b×t²	セットスクリューM
10	4×1.8	4

軸穴加工仕様

φD^H7	キー溝 b×t²	セットスクリューM
10	3×1.4	4
12	4×1.8	5
14～17	5×2.3	6
18～22	6×2.8	6
24～30	8×3.3	8
32～38	10×3.3	8
40～42	12×3.3	8
45	14×3.8	10

KANA 軸穴完成品 スプロケット No.40

FBN40SD 表面処理対応

当日 3日

ご注文方法 商品コード

FBN40SD20D25

型式 歯数 内径



チェーン …… No.40
チェーンピッチ …… (P) 12.70mm
ローラリンク内幅 …… (W) 7.95mm
ローラ外径 …… (Dr) 7.92mm
歯幅 …… (T) 7.3(最大)mm
(C) 27.7(最小)mm

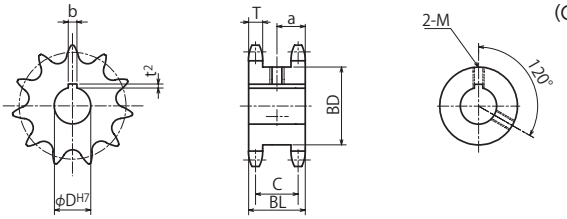

表面処理

ご注文方法 商品コード

FBN40SD20D25 **BK / UC / CM**

型式 歯数 内径 表面処理 種類

表面処理		
BK	=	黒染(四三酸化鉄被膜)
UC	=	三価ユニクロ(白)
CM	=	三価クロメート(黄)

材 質 機械構造用炭素鋼
熱 処 理 歯先高周波焼入

型式	歯数	φDH7	定価(税抜・円)	表面処理定価(税抜・円)	外径 Do	ピッチ径 Dp	ボス径 BD	ボス長さ BL	a	質量(kg)
FBN 40SD	12	15 17 18	2,900	5,200	55	49.069	34	35	17.5	0.33
	13	18 20	3,000	5,400	59	53.068	38			0.40
	14	18 20 25	3,100	5,500	63	57.073	42			0.49
	15	20 25	3,100	5,500	67	61.084	46			0.57
	16	20 25	3,700	6,700	71	65.098	50			0.66
	17	25 28 30	3,700	6,700	76	69.116	54			0.76
	18	25 28 30 35	4,000	7,200	80	73.136	59			0.89
	19	25 28 30 35	4,400	7,900	84	77.159	63			1.00
	20	25 28 30 35	4,300	7,700	88	81.184	67			1.14
	21	25 28 30 35	4,800	8,700	92	85.211	71			1.23

※FBN/FBKシリーズは、標準仕様にてキー溝を歯先(歯山)基準で加工しています。
並列(同軸)使用の場合は、キー溝位置指定による追加工が必要です。

軸穴加工仕様

φDH7	キー溝 b×t²	セットスクリュー M
15~17	5×2.3	6
18~22	6×2.8	6
24~30	8×3.3	8
32~35	10×3.3	8

出荷日について ≫ 定価の文字色は 赤：当日出荷 青：3日目出荷 緑：6日目出荷 黄：10日目出荷 を示します。

KANA スプロケット No.40

40A

ご注文方法 商品コード

40A 20
型式 歯数

仕様

●定価の記載がないものはSEMI-Fシリーズ対象外のため、追加工は別途見積にて対応いたします。

チェーン……No.40
チェーンピッチ……(P) 12.70mm
ローラリンク内幅……(W) 7.95mm
ローラ外径……(Dr) 7.92mm
歯幅……(T) 7.3(最大)mm



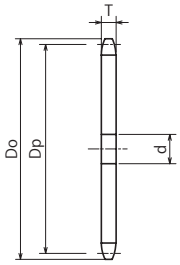

材質 普通鋼

商品コード	定価(税抜・円)	SEMI-Fシリーズ定価(税抜・円)		外径 Do	ピッチ径 Dp	軸穴径 d			質量(kg)
		FA	FAT			下穴	最小	最大	
40A10	460	4,300	5,500	47	41.098	9	10	18	0.1
40A11	520	4,300	5,600	51	45.078	10	11	21	0.1
40A12	530	4,300	5,400	55	49.069			24	0.1
40A13	480	4,200	5,000	59	53.068	12	13	27	0.2
40A14	540	5,000	6,600	63	57.073			29	0.2
40A15	560	5,000	6,600	67	61.084			32	0.2
40A16	580	5,100	6,600	71	65.098	13	14	35	0.2
40A17	640	5,200	6,700	76	69.116			38	0.2
40A18	750	5,600	7,000	80	73.136			41	0.3
40A19	800	5,600	7,300	84	77.159	14	15	44	0.3
40A20	730	5,000	6,400	88	81.184			47	0.3
40A21	800	5,200	6,800	92	85.211			50	0.3
40A22	870	5,500	6,800	96	89.239			53	0.4
40A23	940	6,300	7,900	100	93.268			55	0.4
40A24	920	6,200	7,900	104	97.298			58	0.4
40A25	1,000	6,900	8,700	108	101.330			61	0.5
40A26	1,100	7,300	9,100	112	105.362			64	0.5
40A27	1,100	6,800	9,400	116	109.395			67	0.5
40A28	1,100	6,800	9,200	120	113.429			69	0.6
40A29	1,300	8,000	10,500	124	117.463			72	0.6
40A30	1,100	6,800	9,200	128	121.498			75	0.7
40A31	1,500	7,900	9,900	133	125.533			78	0.7
40A32	1,300	7,200	9,600	137	129.569			81	0.8
40A33	1,700	8,400	10,900	141	133.605			84	0.8
40A34	1,700	8,300	10,800	145	137.642			87	0.8
40A35	1,700	8,300	10,800	149	141.679			90	0.9
40A36	1,800	8,300	10,500	153	145.716	16	17	92	0.9
40A37	2,400	10,600	13,200	157	149.754			95	1.0
40A38	2,100	8,700	10,900	161	153.791			98	1.0
40A39	2,400	10,200	13,100	165	157.830			101	1.1
40A40	2,200	8,700	11,400	169	161.868			104	1.2
40A41	3,000	10,100	12,700	173	165.906			106	1.2
40A42	2,900	9,600	11,600	177	169.945			109	1.3
40A43	3,100	10,100	13,100	181	173.984			112	1.3
40A44	3,300	10,200	13,100	185	178.023			115	1.4
40A45	3,100	9,500	12,200	189	182.062			118	1.5
40A46	3,700	10,900	14,000	193	186.101			120	1.5
40A47	3,900	11,000	14,000	197	190.141			123	1.6
40A48	3,500	10,000	12,700	201	194.180			126	1.7
40A49	4,500	11,600	14,600	205	198.220			129	1.7
40A50	4,200	11,000	13,400	209	202.260			132	1.8
40A51	4,700	11,600	14,900	214	206.300			134	1.9
40A52	5,000	11,800	15,300	218	210.340			137	2.0
40A53	5,100	12,300	15,600	222	214.380			141	2.0
40A54	4,700	12,100	15,200	226	218.420			144	2.1
40A55	5,600	12,700	16,200	230	222.460			146	2.2
40A56	5,400	12,100	15,300	234	226.501			149	2.3
40A58	5,800	13,100	16,700	242	234.582			155	2.4
40A59	6,200	13,100	16,600	246	238.622			158	2.5
40A60	5,600	13,100	16,100	250	242.663			160	2.6
40A62	6,500	13,600	17,100	258	250.744			166	2.8
40A64	6,800	13,800	17,300	266	258.826			172	3.0
40A65	6,200	13,400	16,400	270	262.867			174	3.0
40A68	8,400	15,800	19,700	282	274.990			183	3.4
40A70	7,500	15,000	17,900	290	283.073			188	3.6
40A72	9,600	16,100	19,900	299	291.155			194	3.8
40A75	8,700	—	—	311	303.279	20	21	203	4.1
40A80	11,600	—	—	331	323.486			217	4.6
40A85	12,700	—	—	351	343.694			231	5.2
40A90	15,400	—	—	371	363.902			245	5.9

※SEMI-Fシリーズ<完成品>のご注文方法はP.19～P.30を参照ください。

KANA スプロケット No.40

HG40A

当日 3日

ご注文方法 商品コード

HG40A 20H

型式　歯数

仕様

●定価の記載がないものはSEMI-Fシリーズ対象外のため、追加工は別途見積にて対応いたします。

チェーン …… No.40
チェーンピッチ …… (P) 12.70mm
ローラリンク内幅 …… (W) 7.95mm
ローラ外径 …… (Dr) 7.92mm
歯幅 …… (T) 7.3(最大)mm



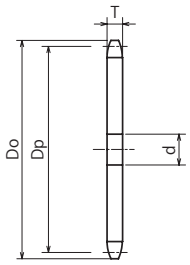

材　質　機械構造用炭素鋼
熱 処 理　歯先高周波焼入

チェーンNO.
11
15
25
35
410
40
50
60
80
100
120
140
160
180
200
240
ニバイピッチ

商品コード	定価(税抜・円)	SEMI-Fシリーズ定価(税抜・円)		外径 Do	ピッチ径 Dp	軸穴径 d			質量(kg)
		FA	FAT			下穴	最小	最大	
HG40A10H	660	3,300	4,700	47	41.098	9	10	18	0.1
HG40A11H	690	3,700	5,000	51	45.078	10	11	21	0.1
HG40A12H	630	3,600	4,700	55	49.069			24	0.1
HG40A13H	700	5,500	7,000	59	53.068	12	13	27	0.2
HG40A14H	750	6,200	7,500	63	57.073			29	0.2
HG40A15H	810	6,200	7,600	67	61.084			32	0.2
HG40A16H	950	6,500	8,100	71	65.098	13	14	35	0.2
HG40A17H	940	6,600	8,400	76	69.116			38	0.2
HG40A18H	890	5,700	7,200	80	73.136			41	0.3
HG40A19H	1,200	6,900	9,000	84	77.159	14	15	44	0.3
HG40A20H	1,000	6,200	7,800	88	81.184			47	0.3
HG40A21H	1,100	6,700	8,500	92	85.211			50	0.3
HG40A22H	1,100	5,900	7,600	96	89.239			53	0.4
HG40A23H	1,200	6,700	8,400	100	93.268			55	0.4
HG40A24H	1,200	6,700	8,400	104	97.298			58	0.4
HG40A25H	1,300	8,000	10,300	108	101.330			61	0.5
HG40A26H	1,700	8,700	11,100	112	105.362			64	0.5
HG40A27H	1,700	8,700	11,400	116	109.395			67	0.5
HG40A28H	1,800	9,000	11,600	120	113.429			69	0.6
HG40A29H	2,000	9,700	12,500	124	117.463			72	0.6
HG40A30H	1,500	8,000	9,700	128	121.498			75	0.7
HG40A32H	2,000	8,600	11,100	137	129.569			81	0.7
HG40A34H	2,300	9,900	12,700	145	137.642			87	0.8
HG40A35H	2,400	9,100	11,600	149	141.679			90	0.9
HG40A36H	2,500	9,500	12,200	153	145.716	16	17	92	0.9
HG40A38H	2,600	9,400	11,600	161	153.791			98	1.0
HG40A40H	2,900	10,200	12,800	169	161.868			104	1.2
HG40A42H	3,200	10,500	13,300	177	169.945			109	1.3
HG40A44H	4,000	12,000	15,300	185	178.023			115	1.4
HG40A45H	3,500	10,100	12,800	189	182.062			118	1.5
HG40A46H	4,000	11,900	15,200	193	186.101			120	1.5
HG40A48H	4,000	10,800	13,900	201	194.180			126	1.7
HG40A50H	4,300	11,000	14,100	209	202.260			132	1.8
HG40A52H	5,200	13,300	16,700	218	210.340			137	2.0
HG40A54H	5,600	13,400	17,100	226	218.420			144	2.1
HG40A55H	7,400	14,300	17,900	230	222.460			146	2.2
HG40A60H	6,500	13,900	16,800	250	242.663			160	2.6
HG40A65H	8,700	16,200	20,400	270	262.867			174	3.1
HG40A70H	9,800	16,800	21,600	290	283.073			188	3.6
HG40A75H	14,700	—	—	311	303.279	20	21	203	4.1
HG40A80H	12,400	—	—	331	323.486			217	4.6

※SEMI-Fシリーズ<完成品>のご注文方法はP.19~P.30を参照ください。

出荷日について ≫ 定価の文字色は 赤：当日出荷 青：3日目出荷 緑：6日目出荷 黄：10日目出荷 を示します。

KANA スプロケット No.40
SUS40A

ご注文方法 商品コード

SUS40A 20
型式　歯数

チェーン ……No.40
チェーンピッチ …… (P)　12.70mm
ローラリンク内幅 …… (W) 7.95mm
ローラ外径 …… (Dr) 7.92mm
歯幅…… (T)　7.3(最大)mm



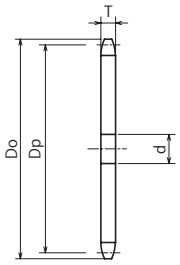

材　質　ステンレス GB304

商品コード	定価(税抜・円)	SEMI-Fシリーズ定価(税抜・円)		外径 Do	ピッチ径 Dp	軸穴径　d			質量(kg)
		FA	FAT			下穴	最小	最大	
SUS40A10	2,500	9,000	10,900	47	41.098	9	10	18	0.1
SUS40A11	2,400	8,700	11,100	51	45.078	10	11	21	0.1
SUS40A12	3,000	9,400	11,900	55	49.069			24	0.1
SUS40A13	2,800	8,700	11,100	59	53.068	12	13	27	0.2
SUS40A14	3,000	9,700	12,100	63	57.073			29	0.2
SUS40A15	3,100	9,900	12,700	67	61.084			32	0.2
SUS40A16	3,500	10,000	13,100	71	65.098	13	14	35	0.2
SUS40A17	3,900	10,200	13,100	76	69.116			38	0.2
SUS40A18	4,000	10,600	13,400	80	73.136			41	0.3
SUS40A19	4,500	11,600	15,000	84	77.159	14	15	44	0.3
SUS40A20	5,000	11,900	15,300	88	81.184			47	0.3
SUS40A21	5,700	12,000	15,300	92	85.211			50	0.3
SUS40A22	6,700	12,500	16,200	96	89.239			53	0.4
SUS40A23	6,800	14,600	18,500	100	93.268			55	0.4
SUS40A24	7,300	15,700	19,000	104	97.298			58	0.4
SUS40A25	6,900	15,500	19,700	108	101.330			61	0.5
SUS40A26	7,500	16,100	20,200	112	105.362			64	0.5
SUS40A27	7,400	15,300	19,500	116	109.395			67	0.5
SUS40A28	8,000	16,400	21,100	120	113.429			69	0.6
SUS40A29	8,500	16,900	22,000	124	117.463			72	0.6
SUS40A30	9,800	18,400	22,800	128	121.498			75	0.7
SUS40A31	10,000	18,700	23,800	133	125.533			78	0.7
SUS40A32	11,200	18,600	23,500	137	129.569			81	0.7
SUS40A33	11,600	19,600	24,600	141	133.605			84	0.8
SUS40A34	12,500	20,100	25,300	145	137.642			87	0.8
SUS40A35	13,500	20,600	26,200	149	141.679			90	0.9
SUS40A36	14,600	21,100	27,100	153	145.716	16	17	92	0.9
SUS40A37	14,300	21,500	27,200	157	149.754			95	1.0
SUS40A38	15,600	22,400	28,100	161	153.791			98	1.0
SUS40A39	16,000	23,200	28,600	165	157.830			101	1.1
SUS40A40	17,400	23,700	29,200	169	161.868			104	1.2

※SEMI-Fシリーズ<完成品>のご注文方法はP.19～P.30を参照ください。

KANA スプロケット No.40

HG40-2A

ご注文方法 商品コード

HG40-2A 35H
型式　歯数

チェーン……No.40-2
チェーンピッチ……(P) 12.70mm
ローラリンク内幅……(W) 7.95mm
ローラ外径……(Dr) 7.92mm
歯幅……(T) 7.1(最大)mm
全歯幅……(M) 21.5(最大)mm



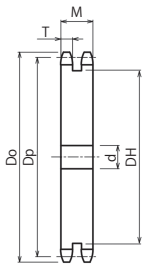

材　質　機械構造用炭素鋼
熱 処 理　歯先高周波焼入

商品コード	定価(税抜・円)	SEMI-F FA 定価(税抜・円)	歯数	外径 Do	ピッチ径 Dp	軸穴径 d			中間ボス DH	質量(kg)
						下穴	最小	最大		
HG40-2A35H	7,600	12,700	35	149	141.679	16	17	90	128	2.4
HG40-2A36H	8,400	13,000	36	153	145.716			92	132	2.6
HG40-2A38H	8,900	13,100	38	161	153.791			98	140	2.9
HG40-2A40H	9,500	13,400	40	169	161.868			104	148	3.2
HG40-2A42H	10,500	14,400	42	177	169.945			109	156	3.6
HG40-2A45H	10,300	15,400	45	189	182.062	18	19	118	168	4.1
HG40-2A48H	11,200	16,900	48	201	194.180			126	180	4.7
HG40-2A50H	11,400	17,300	50	209	202.260			132	188	5.1
HG40-2A54H	13,100	18,000	54	226	218.420			144	205	6.0
HG40-2A60H	14,300	19,800	60	250	242.663			160	229	7.4

※SEMI-Fシリーズ<完成品>のご注文方法はP.19～P.30を参照ください。

出荷日について ≫ 定価の文字色は 赤：当日出荷 青：3日目出荷 緑：6日目出荷 黄：10日目出荷 を示します。

KANA スプロケット No.40

NK40B

ご注文方法 商品コード

NK40B 20

型式　歯数

チェーン……No.40
チェーンピッチ……(P) 12.70mm
ローラリンク内幅……(W) 7.95mm
ローラ外径……(Dr) 7.92mm
歯幅……(T) 7.3(最大)mm



削出仕様



溶接仕様
(NK40B80/85/90)

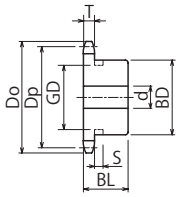

削出仕様

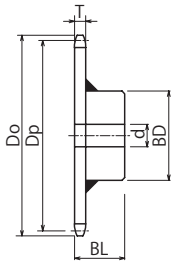

溶接仕様

BDに★印付のスプロケットは
ボス外形に溝があります。



歯数	S	GD
8	5.2	18
9		23
10		27
11		31
12		35

商品コード	定価(税抜・円)	SEMI-Fシリーズ定価(税抜・円) F・FK	BB	FAP	FA	外径 Do	ピッチ径 Dp	軸穴径 d 下穴	最小	最大	ボス径 BD	ボス長さ BL	形状	歯部材質	質量(kg)
NK40B8	570	3,700		3,200		39	33.187	9	10	14	★24	22	削出仕様	機械構造用炭素鋼 歯先高周波焼入	0.1
NK40B9	530	3,700		3,200		43	37.132			16	★28				0.2
NK40B10	550	3,700		3,200		47	41.098			18	★32				0.2
NK40B11	580	3,700		3,200		51	45.078	10	11	20	★36				0.2
NK40B12	650	3,700		3,200		55	49.069			22	★40				0.3
NK40B13	700	3,900		3,300		59	53.068	12	13	20	37				0.3
NK40B14	730	3,700		3,200		63	57.073			25	42				0.3
NK40B15	760	3,900		3,300		67	61.084			28	46				0.4
NK40B16	760	3,900		3,300		71	65.098	13	14	30	50				0.4
NK40B17	890	4,000		3,400		76	69.116			32	54				0.5
NK40B18	920	4,200		3,500		80	73.136			35	57				0.5
NK40B19	950	4,300		3,600		84	77.159	14	15	40	62				0.6
NK40B20	1,200	4,300		3,600		88	81.184			45	67	25			0.8
NK40B21	1,300	4,700		4,100		92	85.211			48	71				0.9
NK40B22	1,400	5,100		4,300		96	89.239			51	75				1.0
NK40B23	1,400	5,100		4,300		100	93.268				77				1.0
NK40B24	1,300	4,300		3,600		104	97.298			42	63				0.9
NK40B25	1,400	4,500		3,900		108	101.330								0.9
NK40B26	1,500	4,700		4,100		112	105.362								0.9
NK40B27	1,700	4,800		4,100		116	109.395								1.0
NK40B28	1,500	4,800		4,100		120	113.429								1.0
NK40B29	1,900	5,100		4,300		124	117.463								1.0
NK40B30	1,800	5,000		4,200		128	121.498								1.1
NK40B31	2,200	5,500		4,700		133	125.533			45	68	28			1.3
NK40B32	1,900	5,400		4,600		137	129.569								1.3
NK40B33	2,400	6,200		5,300		141	133.605								1.4
NK40B34	2,400	6,100		5,200		145	137.642								1.4
NK40B35	2,400	6,100		5,200		149	141.679								1.5
NK40B36	2,400	6,100		5,200		153	145.716	16	17						1.5
NK40B37	3,100	6,900		5,900		157	149.754								1.6
NK40B38	2,800	6,800		5,800		161	153.791								1.6
NK40B39	3,400	7,800		6,600		165	157.830								1.7
NK40B40	2,900	6,600		5,600		169	161.868								1.8
NK40B41	4,400	9,700		8,300		173	165.906			48	73	32			2.0
NK40B42	3,300	8,600		7,300		177	169.945								2.1
NK40B43	4,700	10,000		8,500		181	173.984								2.2
NK40B44	4,800	10,100		8,600		185	178.023								2.2
NK40B45	3,600	9,700		8,300		189	182.062								2.3
NK40B46	5,100	10,500		8,900		193	186.101								2.4
NK40B47	5,200	10,500		8,900		197	190.141								2.4
NK40B48	4,200	10,100		8,600		201	194.180								2.5
NK40B49	5,600	10,900		9,200		205	198.220								2.6
NK40B50	4,400	10,800		9,100		209	202.260								2.6
NK40B51	6,300	11,300		9,700		214	206.300								2.7
NK40B52	5,600	10,600		9,000		218	210.340								2.8
NK40B53	6,700	11,600		9,800		222	214.380								2.9
NK40B54	5,600	10,600		9,000		226	218.420								2.9
NK40B55	6,900	12,500		10,700		230	222.460								3.0
NK40B56	7,300	13,200		11,200		234	226.501								3.1
NK40B60	6,200	13,400		11,400		250	242.663								3.4
NK40B64	9,500	16,200		13,800		266	258.826								3.8
NK40B65	8,700	15,300		13,000		270	262.867			55	83				4.4
NK40B68	10,900	18,000		15,300		282	274.990								4.4
NK40B70	10,000	16,700		14,200		290	283.073								4.6
NK40B72	11,600	18,700		16,000		299	291.155	20	21						4.8
NK40B75	11,200	17,800		15,200		311	303.279								5.1
NK40B80	14,100	21,100		17,900		331	323.486			60	88	35	溶接仕様	普通鋼	6.0
NK40B85	17,100	30,900		26,300		351	343.694								6.6
NK40B90	19,600	33,200		28,300		371	363.902								7.2

※ SEMI-F シリーズ<完成品>のご注文方法は P.19 ～ P.30 を参照ください。

KANA スプロケット No.40

K40B

ご注文方法 商品コード

K40B 20

型式　歯数

チェーン……No.40
チェーンピッチ……(P) 12.70mm
ローラリンク内幅……(W) 7.95mm
ローラ外径……(Dr) 7.92mm
歯幅……(T) 7.3(最大)mm



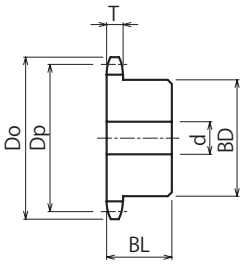

材　質　機械構造用炭素鋼
熱処理　歯先高周波焼入
仕　様　形状：削出仕様

チェーンNO.
11
15
25
35
410
40
50
60
80
100
120
140
160
180
200
240
ニバイピッチ

商品コード	定価(税抜・円)	SEMI-Fシリーズ定価(税抜・円)				外径 Do	ピッチ径 Dp	軸穴径 d			ボス径 BD	ボス長さ BL	質量 (kg)
		F・FK	BB	FAP	FA			下穴	最小	最大			
K40B10	700	3,700		3,200		47	41.098	9	10	16	28	25	0.2
K40B11	780	3,900		3,300		51	45.078	10	11		30		0.2
K40B12	910	4,200		3,500		55	49.069			18	34		0.3
K40B13	940	4,200		3,500		59	53.068	12	13	20	38		0.3
K40B14	940	4,300		3,600		63	57.073			25	42		0.4
K40B15	1,100	4,300		3,600		67	61.084			28	46		0.4
K40B16	1,200	4,400		3,700		71	65.098	13	14	30	50		0.5
K40B17	1,200	4,300		3,600		76	69.116			32	54	30	0.6
K40B18	1,200	4,300		3,600		80	73.136						0.7
K40B19	1,300	5,000		4,200		84	77.159	14	15				0.7
K40B20	1,400	5,000		4,200		88	81.184						0.9
K40B21	1,900	5,600		4,700		92	85.211						0.9
K40B22	1,900	5,600		4,700		96	89.239			35	56		1.0
K40B23	2,000	6,200		5,300		100	93.268						1.0
K40B24	2,000	6,200		5,300		104	97.298						1.0
K40B25	2,200	6,300		5,300		108	101.330						1.1
K40B26	2,400	6,500		5,500		112	105.362						1.1
K40B27	3,100	7,200		6,100		116	109.395					40	1.4
K40B28	3,000	7,300		6,200		120	113.429						1.4
K40B29	3,100	8,000		6,800		124	117.463						1.4
K40B30	2,400	6,600		5,600		128	121.498						1.5
K40B31	3,400	8,000		6,800		133	125.533				65		1.5
K40B32	3,700	8,600		7,300		137	129.569						1.6
K40B33	3,700	8,700		7,400		141	133.605			45			1.6
K40B34	4,300	8,700		7,400		145	137.642						1.7
K40B35	4,600	8,900		7,600		149	141.679						1.7
K40B36	4,600	9,100		7,800		153	145.716	16	17		68	35	1.8
K40B37	5,200	8,900		7,600		157	149.754						1.8
K40B38	5,400	9,100		7,800		161	153.791						1.8
K40B39	5,600	9,900		8,500		165	157.830						1.9
K40B40	5,700	9,900		8,500		169	161.868						1.9

※SEMI-Fシリーズ<完成品>のご注文方法はP.19～P.30を参照ください。

出荷日について ≫ 定価の文字色は 赤：当日出荷 青：3日目出荷 緑：6日目出荷 黄：10日目出荷 を示します。

KANA スプロケット No.40
SUS40B

ご注文方法 商品コード

SUS40B 20
型式　歯数

チェーン……No.40
チェーンピッチ……(P) 12.70mm
ローラリンク内幅……(W) 7.95mm
ローラ外径……(Dr) 7.92mm
歯幅……(T) 7.3(最大)mm



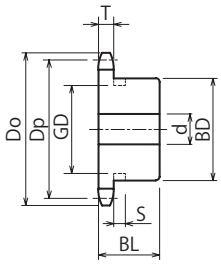

材　質　ステンレス GB304
仕　様　形状：削出仕様

商品コード	定価(税抜・円)	SEMI-Fシリーズ定価(税抜・円) F・FK	SEMI-Fシリーズ定価(税抜・円) BB	SEMI-Fシリーズ定価(税抜・円) FAP	SEMI-Fシリーズ定価(税抜・円) FA	外径 Do	ピッチ径 Dp	軸穴径 d 下穴	軸穴径 d 最小	軸穴径 d 最大	ボス径 BD	ボス長さ BL	質量(kg)
SUS40B9	3,000	8,400		7,200		43	37.132	9	10	16	★28	22	0.2
SUS40B10	3,000	8,300		7,000		47	41.098			18	★32		0.2
SUS40B11	3,100	8,600		7,300		51	45.078	10	11	20	★36		0.2
SUS40B12	3,600	9,100		7,800		55	49.069			22	★40		0.3
SUS40B13	3,900	9,100		7,800		59	53.068	12	13	20	37		0.3
SUS40B14	4,000	9,700		8,300		63	57.073			25	42		0.3
SUS40B15	4,300	10,000		8,500		67	61.084			28	46		0.4
SUS40B16	4,700	10,500		8,900		71	65.098	13	14	30	50		0.4
SUS40B17	5,200	11,000		9,400		76	69.116			32	54		0.5
SUS40B18	5,300	11,100		9,500		80	73.136			35	57		0.5
SUS40B19	5,600	11,200		9,600		84	77.159	14	15	40	62		0.6
SUS40B20	5,800	12,000		10,200		88	81.184			45	67	25	0.8
SUS40B21	7,900	13,600		11,600		92	85.211			48	71		0.9
SUS40B22	7,000	13,400		11,400		96	89.239			51	75		1.0
SUS40B23	7,500	15,100		12,800		100	93.268				77		1.0
SUS40B24	8,100	16,100		13,600		104	97.298			42	63		0.9
SUS40B25	8,400	14,500		12,300		108	101.330						0.9
SUS40B26	9,200	17,600		15,000		112	105.362						0.9
SUS40B27	9,700	17,800		15,200		116	109.395						1.0
SUS40B28	10,900	17,500		14,900		120	113.429						1.0
SUS40B30	10,700	17,500		14,900		128	121.498						1.1
SUS40B32	13,400	20,800		17,700		137	129.569			45	68	28	1.4
SUS40B34	14,000	22,600		19,100		145	137.642						1.5
SUS40B35	14,200	23,800		20,200		149	141.679						1.5
SUS40B36	15,000	25,300		21,600		153	145.716	16	17				1.6
SUS40B38	15,100	26,200		22,200		161	153.791						1.7
SUS40B40	14,600	29,900		25,400		169	161.868						1.8
SUS40B42	25,100	50,300		42,700		177	169.945			48	73	32	2.1
SUS40B45	26,400	52,300		44,400		189	182.062						2.3
SUS40B48	30,300	57,400		48,800		201	194.180						2.5
SUS40B50	34,000	62,600		53,200		209	202.260						2.7
SUS40B54	37,700	67,800		57,600		226	218.420						3.0

※SEMI-Fシリーズ<完成品>のご注文方法はP.19～P.30を参照ください。

チェーンNO.
11
15
25
35
410
40
50
60
80
100
120
140
160
180
200
240
ニバイピッチ



BDに★印付のスプロケットはボス外形に溝があります。

歯数	S	GD
9	5.2	23
10		27
11		31
12		35

KANA スプロケット No.40

NK40C

当日 3日

ご注文方法 商品コード

NK40C 20

型式　歯数

チェーン ……No.40
チェーンピッチ …… (P) 12.70mm
ローラリンク内幅 …… (W) 7.95mm
ローラ外径 …… (Dr) 7.92mm
歯幅…… (T) 7.3(最大)mm



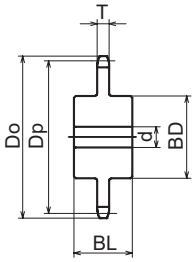

材　質　機械構造用炭素鋼
熱処理　歯先高周波焼入
仕　様　形状：削出仕様

商品コード	定価(税抜・円)	SEMI-Fシリーズ定価(税抜・円)				外径 Do	ピッチ径 Dp	軸穴径 d			ボス径 BD	ボス長さ BL	質量 (kg)
		F・FK	BB	FAP	FA			下穴	最小	最大			
NK40C10	1,400	6,100		5,200		47	41.098	9	10	12	26		0.2
NK40C11	1,500	6,200		5,300		51	45.078	10	11	16	30		0.3
NK40C12	1,700	6,300		5,300		55	49.069			18	35		0.3
NK40C13	1,800	6,400		5,400		59	53.068	12	13	20	39		0.4
NK40C14	1,800	6,400		5,400		63	57.073			24	43		0.5
NK40C15	1,900	6,500		5,500		67	61.084			28	47		6.0
NK40C16	2,000	6,700		5,700		71	65.098	13	14	30	50		0.6
NK40C17	2,100	6,900		5,900		76	69.116				54		0.7
NK40C18	2,200	7,000		5,900		80	73.136			35	58		0.8
NK40C19	2,300	7,200		6,100		84	77.159				62		0.9
NK40C20	2,900	7,700		6,600		88	81.184			40	66		1.0
NK40C21	3,200	8,100		6,900		92	85.211				70	35	1.1
NK40C22	3,300	8,300		7,000		96	89.239				74		1.3
NK40C23	3,400	8,500		7,200		100	93.268			44	78		1.4
NK40C24	3,500	8,500		7,200		104	97.298				80		1.5
NK40C25	3,700	8,700		7,400		108	101.330	14	15		87		1.7
NK40C26	4,000	9,000		7,700		112	105.363				90		1.8
NK40C27	4,200	9,400		7,900		116	109.395			50	95		2.0
NK40C28	4,400	9,600		8,100		120	113.429						2.1
NK40C30	4,700	9,900		8,500		128	121.498				100		2.3
NK40C32	6,200	12,300		10,500		137	129.569						2.4
NK40C34	6,600	12,900		10,900		145	137.642						2.5
NK40C35	7,200	13,500		11,600		149	141.679						2.6
NK40C36	7,400	13,900		11,800		153	145.716						2.1
NK40C38	8,300	14,900		12,700		161	153.791						2.2
NK40C40	8,900	15,700		13,400		169	161.868						2.3
NK40C42	9,000	18,400		15,600		177	169.945						2.5
NK40C45	14,700	25,100		21,300		189	182.062			45	73	45	2.6
NK40C48	16,600	27,300		23,200		201	194.180	16	17				2.8
NK40C50	18,200	29,200		24,800		209	202.260						3.0
NK40C54	19,700	30,900		26,300		226	218.420						3.3
NK40C60	25,000	37,100		31,500		250	242.663						3.8
NK40C65	31,700	45,100		38,400		270	262.867			50	83	50	4.8
NK40C70	36,200	50,500		42,900		290	283.073						5.3
NK40C75	39,300	54,000		45,900		311	303.279	20	21				5.8

※SEMI-Fシリーズ<完成品>のご注文方法はP.19～P.30を参照ください。

出荷日について ≫ 定価の文字色は 赤：当日出荷 青：3日目出荷 緑：6日目出荷 黄：10日目出荷 を示します。

KANA スプロケット No.40

40SD

ご注文方法 商品コード

40SD 20

型式　歯数

チェーン……No.40
チェーンピッチ……(P) 12.70mm
ローラリンク内幅……(W) 7.95mm
ローラ外径……(Dr) 7.92mm
歯幅……(T) 7.3(最大)mm
(C) 27.7(最小)mm



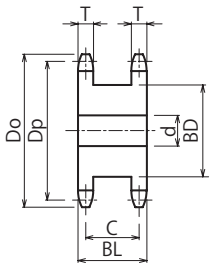

材　質　機械構造用炭素鋼
熱処理　歯先高周波焼入

商品コード	定価(税抜・円)	SEMI-Fシリーズ定価(税抜・円)				外径 Do	ピッチ径 Dp	軸穴径 d			ボス径 BD	ボス長さ BL	質量 (kg)
		F・FK	BB	FAP	FA			下穴	最小	最大			
40SD10	1,900	5,400		4,600		47	41.098	10	11	15	25	35	0.2
40SD11	1,900	6,100		5,200		51	45.078			16	30		0.3
40SD12	1,400	5,700		4,800		55	49.069			18	34		0.4
40SD13	1,700	6,500		5,500		59	53.068	13	14	20	38		0.4
40SD14	1,700	6,500		5,500		63	57.073			25	42		0.5
40SD15	1,900	6,800		5,800		67	61.084			28	46		0.6
40SD16	1,900	6,900		5,900		71	65.098			30	50		0.7
40SD17	2,000	7,400		6,300		76	69.116			32	54		0.8
40SD18	2,200	7,500		6,400		80	73.136			38	59		0.9
40SD19	2,500	7,800		6,600		84	77.159			42	63		1.0
40SD20	2,400	6,900		5,900		88	81.184			45	67		1.1
40SD21	3,300	8,000		6,800		92	85.211			48	71		1.3
40SD22	3,700	8,700		7,400		96	89.239			50	75		1.4
40SD23	4,000	9,000		7,700		100	93.268			52	78		1.5
40SD24	4,300	9,400		7,900		104	97.298			55	83		1.7
40SD25	4,400	9,900		8,500		108	101.330			58	87		1.8
40SD26	4,700	10,200		8,700		112	105.362			62	92		2.0
40SD27	4,800	10,300		8,800		116	109.395	16	17	65	96		2.2
40SD28	5,200	11,000		9,400		120	113.429			68	100		2.4
40SD29	5,400	12,100		10,300		124	117.463			70	104		2.5
40SD30	5,600	12,100		10,300		128	121.498			75	108		2.7

※SEMI-Fシリーズ<完成品>のご注文方法はP.19～P.30を参照ください。

KANA スプロケット No.40

NK40-2B

当日 3日

ご注文方法 商品コード

NK40-2B 20

型式　歯数

チェーン ……No.40-2
チェーンピッチ …… (P) 12.70mm
ローラリンク内幅 …… (W) 7.95mm
ローラ外径 …… (Dr) 7.92mm
歯幅…… (T) 7.1(最大)mm
全歯幅…… (M) 21.5(最大)mm



削出仕様



溶接仕様
(NK40-2B65/70)

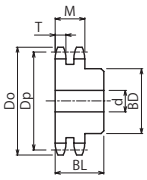

削出仕様

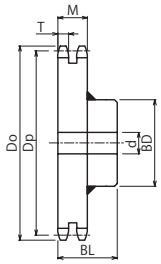

溶接仕様

チェーンNO.

11 15 25 35 410 40 50 60 80 100 120 140 160 180 200 240 ニバイピッチ

商品コード	定価(税抜・円)	SEMI-Fシリーズ定価(税抜・円) F・FK	BB	FAP	FA	外径 Do	ピッチ径 Dp	軸穴径 d 下穴	最小	最大	ボス径 BD	ボス長さ BL	形状	歯部材質	質量(kg)
NK40-2B10	1,200	6,200		5,300		47	41.098	10	11	16	28	35	削出仕様	機械構造用炭素鋼 歯先高周波焼入	0.3
NK40-2B11	1,400	6,600		5,600		51	45.078				30				0.3
NK40-2B12	1,400	6,600		5,600		55	49.069			20	35				0.4
NK40-2B13	1,700	7,200		6,100		59	53.068	13	14	22	39				0.4
NK40-2B14	1,900	7,500		6,400		63	57.073			25	43				0.5
NK40-2B15	1,900	7,500		6,400		67	61.084			28	47				0.6
NK40-2B16	2,300	8,000		6,800		71	65.098			30	50				0.7
NK40-2B17	2,400	8,300		7,000		76	69.116			32	54				0.8
NK40-2B18	2,900	8,400		7,200		80	73.136			38	59				0.9
NK40-2B19	3,100	8,700		7,400		84	77.159			42	63				1.0
NK40-2B20	2,800	7,800		6,600		88	81.184			45	67	40			1.3
NK40-2B21	3,600	9,100		7,800		92	85.211				68				1.4
NK40-2B22	4,000	9,600		8,100		96	89.239			48	72				1.5
NK40-2B23	4,200	9,600		8,100		100	93.268			51	76				1.7
NK40-2B24	4,400	10,300		8,800		104	97.298			55	80				1.8
NK40-2B25	4,600	10,700		9,000		108	101.330			57	84				2.0
NK40-2B26	5,000	10,900		9,200		112	105.362			60	88				2.4
NK40-2B27	5,200	10,900		9,200		116	109.395	16	17		92				2.6
NK40-2B28	5,600	11,000		9,400		120	113.429			66	96				2.8
NK40-2B29	6,200	12,200		10,300		124	117.463				96				2.9
NK40-2B30	5,600	11,200		9,600		128	121.498				100	50			3.2
NK40-2B31	6,900	14,000		11,900		133	125.533								3.6
NK40-2B32	6,400	13,300		11,300		137	129.569								3.7
NK40-2B33	8,700	15,300		13,000		141	133.605								3.8
NK40-2B34	8,000	15,000		12,800		145	137.642								4.0
NK40-2B35	8,700	15,800		13,400		149	141.679								4.1
NK40-2B36	9,000	16,200		13,800		153	145.716								4.2
NK40-2B37	9,900	16,700		14,200		157	149.754								4.4
NK40-2B38	9,700	16,300		13,900		161	153.791								4.6
NK40-2B40	10,200	16,700		14,200		169	161.868								4.9
NK40-2B42	11,300	17,800		15,200		177	169.945			63	93				5.0
NK40-2B45	11,800	19,100		16,300		189	182.062	18	19						5.5
NK40-2B48	12,300	21,100		17,900		201	194.180								6.1
NK40-2B50	13,100	21,500		18,300		209	202.260								6.5
NK40-2B54	14,900	22,300		19,000		226	218.420								7.4
NK40-2B60	16,400	24,500		20,900		250	242.663								8.8
NK40-2B65	21,600	32,300		27,500		270	262.867	20	21				溶接仕様	普通鋼	10.0
NK40-2B70	23,400	35,200		29,900		290	283.073								11.6

※SEMI-Fシリーズ<完成品>のご注文方法はP.19～P.30を参照ください。

出荷日について ≫ 定価の文字色は 赤：当日出荷 青：3日目出荷 緑：6日目出荷 黄：10日目出荷 を示します。

KANA 軸穴完成品 スプロケット No.50

FBN50B 表面処理対応

当日 / 3日

ご注文方法 商品コード

FBN50B20D40

型式　歯数　内径



チェーン……No.50
チェーンピッチ……(P) 15.875mm
ローラリンク内幅……(W) 9.53mm
ローラ外径……(Dr) 10.16mm
歯幅……(T) 8.9(最大)mm

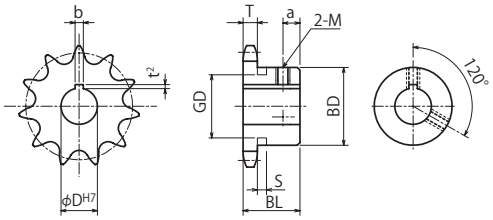



φDH7□印のタップ穴はキー溝以外の所に設定しています。

表面処理

ご注文方法 商品コード

FBN50B20D40 **BK / UC / CM**

型式　歯数　内径　表面処理　種類

表面処理		
BK	=	黒染(四三酸化鉄被膜)
UC	=	三価ユニクロ(白)
CM	=	三価クロメート(黄)

材質　機械構造用炭素鋼
熱処理　歯先高周波焼入

型式	歯数	φDH7	定価(税抜・円)	表面処理定価(税抜・円)	φDH7	定価(税抜・円)	表面処理定価(税抜・円)	外径 Do	ピッチ径 Dp	ボス径 BD	ボス長さ BL	a	質量(kg)
FBN 50B	9	15 16 17 18 19 注1	1,700	3,000				53	46.415	★34	25	5	0.20
	10	15 16 17 18 19 20	1,900	3,400	22 24 注1 25 注1	2,200	4,000	58	51.373	★40			0.27
	11	15 16 17 18 19 20	2,100	3,700	22 24 25	2,300	4,200	64	56.348	★45.5			0.33
	12	15 16 17 18 19 20	1,800	3,200	22 24 25 28 30 32	1,900	3,400	69	61.336	★50			0.41
	13	14 15 16 17 18 19 20	2,300	4,200	22 24 25 28 30 32	2,100	3,700	74	66.335	★51			0.46
	14	14 15 16 17 18 19 20	2,100	3,700	22 24 25 28 30 32 35 注1	2,100	3,700	79	71.342	52		7	0.52
	15	14 15 16 17 18 19 20	1,900	3,400	22 24 25 28 30 32 35 38 注1	2,100	3,700	84	76.355	57			0.62
	16	14 15 16 17 18 19 20	2,100	3,700	22 24 25 28 30 32 35 38 40	2,200	4,000	89	81.373	62			0.72
	17	14 15 16 17 18 19 20 22 24	2,200	4,000	25 28 30 32 35 38 40 42 45	2,400	4,400	94	86.395	67			0.83
	18	14 15 16 17 18 19 20 22 24	2,400	4,400	25 28 30 32 35 38 40 42 45	2,900	5,200	100	91.420	72	28	8	1.00
	19	14 15 16 17 18 19 20 22 24 25 28 30	2,600	4,700	32 35 38 40 42 45	2,900	5,200	105	96.449	73			1.10
	20	14 15 16 17 18 19 20 22 24 25 28 30	2,500	4,500	32 35 38 40 42 45 50 注1	2,900	5,200	110	101.480				1.20
	21	17 18 19 20 22 24 25 28 30	2,600	4,700	32 35 38 40 42 45	2,900	5,200	115	106.513				1.20
	22	17 18 19 20 22 24 25 28 30	2,900	5,200	32 35 38 40 42 45	3,100	5,500	120	111.548				1.30
	23	17 18 19 20 22 24 25 28 30	3,100	5,500	32 35 38 40 42 45	3,100	5,500	125	116.585				1.30
	24	17 18 19 20 22 24 25 28 30	3,000	5,400	32 35 38 40 42 45	3,200	5,700	130	121.623				1.40
	25	17 18 19 20 22 24 25 28 30	3,100	5,500	32 35 38 40 42 45	3,300	6,000	135	126.662				1.50
	26	22 24 25 28 30	3,400	6,200	32 35 38 40 42 45	3,700	6,700	140	131.703				1.50
	27	24 25 28 30	3,400	6,200	32 35 38 40 42 45	3,900	6,900	145	136.744				1.50
	28	20 24 25 28 30	3,600	6,500	32 35 38 40 42 45	3,900	6,900	150	141.786				1.60
	29	24 30	4,000	7,200				155	146.829				1.70
	30	22 25 28 30	3,700	6,700	32 35 38 40 42 45	3,900	6,900	161	151.873				1.80
	32	25	4,000	7,200	28 30 32 35 38 40 42 45	4,400	8,000	171	161.961				1.90
	33	35 40	4,700	8,500				176	167.007				2.00
	34	25 28 30	4,600	8,400	32 35 38 40 42 45	5,000	8,900	181	172.052				2.10
	35	25 28 30	4,500	8,100	32 35 38 40 42 45	5,000	8,900	186	177.099				2.20
	36	32 40	7,200	12,900				191	182.145	83	35	10	2.85
	40	30 32 35 40 45 50	8,100	14,600				211	202.335				3.25
	42	32 35 40 45 50	9,100	16,400				221	212.431				3.50
	45	30 32 35 40 45 50	9,900	17,800				237	227.577				3.85
	48	32 35 40 45 50	10,100	18,300				252	242.725				4.20
	50	30 32 35 40 45 50	10,700	19,300				262	252.825				4.50

※FBN/FBKシリーズは、標準仕様にてキー溝を歯先(歯山)基準で加工しています。
並列(同軸)使用の場合は、キー溝位置指定による追加工が必要です。

注1 JIS範囲外のため保証外となります。ご使用に関しては予めご承知おきください。



BDに★印付のスプロケットはボス外形に溝があります。

歯数	S	GD
9	6.4	29
10		34
11		39
12		44
13		49

下表のスプロケットのセットスクリューはボス形式により右表と異なります。

歯数	φDH7	セットスクリュー M
10	24 25	6
11	24 25	6
12	24 25 28 30 32	6
13	24 25 28 30 32	6
14	35	6

軸穴加工仕様

φDH7	キー溝 b×t²	セットスクリュー M
14～17	5×2.3	6
18～22	6×2.8	6
24～30	8×3.3	8
32～38	10×3.3	8
40～42	12×3.3	8
45～50	14×3.8	10

KANA 軸穴完成品 スプロケット No.50

FBK50B 表面処理対応

当日 3日

ご注文方法 商品コード

FBK50B20D40

型式 歯数 内径

チェーン……No.50
チェーンピッチ……(P) 15.875mm
ローラリンク内幅……(W) 9.53mm
ローラ外径……(Dr) 10.16mm
歯幅……(T) 8.9(最大)mm



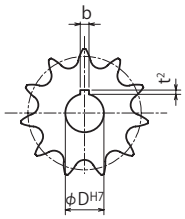

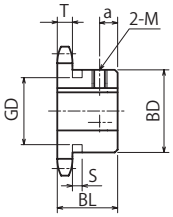

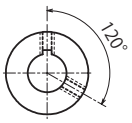

表面処理

ご注文方法 商品コード

FBK50B20D40 **BK / UC / CM**

型式 歯数 内径 表面処理 種類

表面処理
- BK = 黒染(四三酸化鉄被膜)
- UC = 三価ユニクロ(白)
- CM = 三価クロメート(黄)

材質 機械構造用炭素鋼
熱処理 歯先高周波焼入

型式	歯数	φDH7	定価(税抜・円)	表面処理定価(税抜・円)	φDH7	定価(税抜・円)	表面処理定価(税抜・円)	φDH7	定価(税抜・円)	表面処理定価(税抜・円)	外径 Do	ピッチ径 Dp	ボス径 BD	ボス長さ BL	a	質量(kg)
	9	17	2,200	4,000							53	46.415	★34			0.20
	10	15 20	2,200	4,000	25[注1]	2,300	4,200				58	51.373	★40			0.27
	11	17 20	2,300	4,200	22 25	2,400	4,400				64	56.348	★45.5		5	0.33
	12	17 18 19 20	2,400	4,400	22 24 25 28 30	2,900	5,200				69	61.336	★50			0.41
	13	18 20	2,400	4,400	22 24 25 28 30	2,600	4,800	32	2,900	5,200	74	66.335	★51	25		0.46
	14	18 20 22 24	2,900	5,200	25 28 30 32 35[注1]	3,000	5,400				79	71.342	52		7	0.52
	15	15 20 22 24	2,600	4,800	25 28 30 32 35 38[注1]	2,900	5,200				84	76.355	57			0.62
	16	19 20 22 24	3,100	5,500	25 28 30 32 35 38 40	3,100	5,500				89	81.373	62			0.72
	17	18 20 22 24	3,200	5,500	25 28 30 32 35 38 40	3,200	5,700				94	86.395	67			0.83
	18	20 22 24	3,100	5,500	25 28 30 32 35 40	3,200	5,700				100	91.420	72			1.00
	19	24 25 28 30	3,300	5,900	32 35 38 40	3,600	6,500				105	96.449				1.10
	20	18 20 22	3,600	6,500	24 25 28 30 32 35 38 40	3,700	6,700	45 50[注1]	3,600	7,200	110	101.480				1.20
FBK	21	24 25 28 30	3,700	6,700	32 35 38 40	3,900	6,900				115	106.513				1.20
50B	22	22 25 28 30	3,900	6,900	35 40 45	4,100	7,400				120	111.548				1.30
	23	24 25 28 30	3,900	6,900	32 35 40	4,100	7,400				125	116.585				1.30
	24	22 25 28 30	4,000	7,200	35 38 40	4,100	7,400				130	121.623				1.40
	25	24 25 28 30	4,100	7,400	32 35 38 40 45	4,600	8,400				135	126.662				1.50
	26	25 28 30	4,500	8,100	35 40	4,600	8,400				140	131.703	73	28	8	1.50
	27	30	4,600	8,400	40	4,600	8,400				145	136.744				1.50
	28	25 28 30	4,700	8,500	35 40 42	4,800	8,700				150	141.786				1.60
	29	30	4,800	8,700							155	146.829				1.70
	30	28 30	4,700	8,500	35 40 45	5,200	9,400				161	151.873				1.80
	32	25 30	5,300	9,400	35 40	5,300	9,500				171	161.961				1.90
	33	35	5,600	10,100							176	167.007				2.00
	34	30	5,800	10,500							181	172.052				2.10
	35	25 30	5,900	10,700	35 40	6,100	10,900				186	177.099				2.20

※FBN/FBKシリーズは、標準仕様にてキー溝を歯先(歯山)基準で加工しています。
並列(同軸)使用の場合は、キー溝位置指定による追加工が必要です。

注1 JIS範囲外のため保証外となります。ご使用に関しては予めご承知おきください。

チェーンNO.
11
15
25
35
410
40
50
60
80
100
120
140
160
180
200
240
ニバイピッチ



BDに★印付のスプロケットはボス外形に溝があります。

歯数	S	GD
9	6.4	29
10		34
11		39
12		44
13		49

下表のスプロケットのセットスクリューはボス形式により右表と異なります。

歯数	φDH7	セットスクリューM
10	25	6
11	22 25	6
12	22 24 25 28 30	6
13	22 24 25 28 30 32	6
14	35	6

軸穴加工仕様

φDH7	キー溝 b×t²	セットスクリューM
14~20	5×2.0	6
22~30	7×3.0	8
32~40	10×3.5	8
42~50	12×3.5	10

出荷日について ≫ 定価の文字色は 赤:当日出荷 青:3日目出荷 緑:6日目出荷 黄:10日目出荷 を示します。

KANA 軸穴完成品 スプロケット No.50

SUSFBN50B

ご注文方法 商品コード

SUSFBN 50B 20 D40

型式　歯数　内径

チェーン ……No.50
チェーンピッチ …… (P) 15.875mm
ローラリンク内幅 …… (W) 9.53mm
ローラ外径 …… (Dr)10.16mm
歯幅…… (T) 8.9(最大)mm



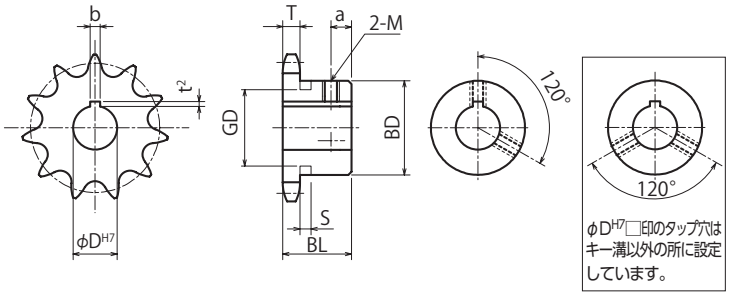

材　質　ステンレス GB304

型式	歯数	φD^H7	定価(税抜・円)	φD^H7	定価(税抜・円)	外径 Do	ピッチ径 Dp	ボス径 BD	ボス長さ BL	a	質量(kg)
SUSFBN50B	10	15 16 17 18 19 20	5,500	22 24[注1] 25[注1]	5,500	58	51.373	★40	25	5	0.27
	11	15 16 17 18 19 20	5,900	22 24 25	5,900	64	56.348	★45.5			0.33
	12	15 16 17 18 19 20	6,400	22 24 25 28 30 32[注1]	6,400	69	61.336	★50			0.41
	13	14 15 16 17 18 19 20	6,600	22 24 25 28 30 32	6,600	74	66.335	★51			0.46
	14	14 15 16 17 18 19 20	7,400	22 24 25 28 30 32 35[注1]	7,400	79	71.342	52		7	0.52
	15	14 15 16 17 18 19 20	7,500	22 24 25 28 30 32 35 38[注1]	7,500	84	76.355	57			0.62
	16	15 16 17 18 19 20	7,900	22 24 25 28 30 32 35 38 40	7,900	89	81.373	62			0.72
	17	15 16 17 18 19 20 22 24	8,300	25 28 30 32 35 38 40 42 45	8,300	94	86.395	67			0.83
	18	15 16 17 18 19 20 22 24	8,900	25 28 30 32 35 38 40 42 45	8,900	100	91.420	72	28	8	1.00
	19	15 16 17 18 19 20 22 24 25 28 30	11,800	32 35 38 40 42 45	11,800	105	96.449	73			1.10
	20	15 16 17 18 19 20 22 24 25 28 30	10,700	32 35 38 40 42 45 50[注1]	10,700	110	101.480				1.20
	21	17 18 19 20 22 24 25 28	12,400	30 32 35 38 40 42 45	13,100	115	106.513				1.20
	22	17 18 19 20 22 24 25 28	13,600	30 32 35 38 40 42 45	14,100	120	111.548				1.30
	23	17 18 19 20 22 24 25 28 30	16,200	32 35 38 40 42 45	16,200	125	116.585				1.30
	24	17 18 19 20 22 24 25 28 30	12,300	32 35 38 40 42 45	12,300	130	121.623				1.40
	25	17 18 19 20 22 24 25 28 30	16,200	32 35 38 40 42 45	16,200	135	126.662				1.50
	26	20 22 24 25 28 30	16,200	32 35 38 40 45	16,200	140	131.703				1.50
	27	24 25 28 30	16,700	32 35 38 40 45	16,700	145	136.744				1.50
	28	20 24 25 28 30	16,600	32 35 38 40 42 45	16,600	150	141.786				1.60
	30	20 22 25 28 30	16,700	32 35 38 40 45	16,700	161	151.873				1.80
	32	25	19,000	28 30 32 35 38 40 45	19,000	171	161.961				1.90
	34	25 28 30	20,900	32 35 38 40 45	20,900	181	172.052				2.10
	35	25 28 30	21,200	32 35 38 40 45	21,200	186	177.099				2.20
	36	32 40	26,000			191	182.145	83	35	10	2.85
	40	30 32 35 40 45 50	28,800			211	202.335				3.25

※FBN/FBKシリーズは、標準仕様にてキー溝を歯先(歯山)基準で加工しています。
並列(同軸)使用の場合は、キー溝位置指定による追加工が必要です。

※ネジ穴が長い製品には、座ぐり加工をしている製品もあります。
注1 JIS範囲外のため保証外となります。ご使用に関しては予めご承知おきください。



BDに★印付のスプロケットはボス外形に溝があります。

歯数	S	GD
10	6.4	34
11		39
12		44
13		49

下表のスプロケットのセットスクリューはボス形式により右表と異なります。

歯数	φD^H7	セットスクリュー M
10	24 25	6
11	24 25	6
12	24 25 28 30 32	6
13	24 25 28 30 32	6
14	35	6

軸穴加工仕様

φD^H7	キー溝 b×t²	セットスクリュー M
14～17	5×2.3	6
18～22	6×2.8	6
24～30	8×3.3	8
32～38	10×3.3	8
40～42	12×3.3	8
45～50	14×3.8	10

KANA 軸穴完成品 スプロケット No.50

FBN50SD 表面処理対応

当日 3日

ご注文方法 商品コード

FBN50SD20D40

型式 歯数 内径



チェーン……No.50
チェーンピッチ……(P) 15.875mm
ローラリンク内幅……(W) 9.53mm
ローラ外径……(Dr) 10.16mm
歯幅……(T) 8.9(最 大)mm
(C) 31.1(最小)mm

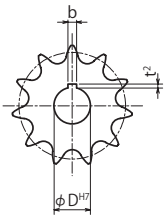

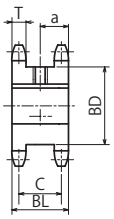

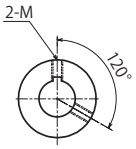

表面処理

ご注文方法 商品コード

FBN50SD20D40 BK / UC / CM

型式 歯数 内径 表面処理 種類

表面処理		
BK	=	黒染(四三酸化鉄被膜)
UC	=	三価ユニクロ(白)
CM	=	三価クロメート(黄)

材 質 機械構造用炭素鋼
熱 処 理 歯先高周波焼入

型式	歯数	φDH7	定価(税抜・円)	表面処理定価(税抜・円)	外径 Do	ピッチ径 Dp	ボス径 BD	ボス長さ BL	a	質量(kg)
FBN 50SD	12	18 20 25	3,600	6,500	69	61.336	43	40	20	0.63
	13	20 25 28 30	3,200	5,700	74	66.335	48			0.75
	14	20 25 28 30	3,600	6,500	79	71.342	53			0.90
	15	20 25 28 30 35	3,700	6,700	84	76.355	58			1.04
	16	25 28 30 35 38 40	4,500	8,100	89	81.373	63			1.22
	17	25 28 30 35 40	4,800	8,700	94	86.395	68			1.41
	18	25 28 30 35 40	5,100	9,100	100	91.420	73			1.61
	19	25 28 30 35 40	5,600	10,100	105	96.449	79			1.80
	20	25 28 30 35 40	5,500	9,900	110	101.480	84			1.95
	21	28 30 35 40	6,100	10,900	115	106.513	89			2.27

※FBN/FBKシリーズは、標準仕様にてキー溝を歯先(歯山)基準で加工しています。
並列(同軸)使用の場合は、キー溝位置指定による追加工が必要です。

軸穴加工仕様

φDH7	キー溝 b×t²	セットスクリュー M
18～22	6×2.8	6
24～30	8×3.3	8
32～38	10×3.3	8
40	12×3.3	8

出荷日について ≫ 定価の文字色は 赤：当日出荷 青：3日目出荷 緑：6日目出荷 黄：10日目出荷 を示します。

KANA スプロケット No.50

50A

ご注文方法 商品コード

50A 20

型式　歯数

仕様

●定価の記載がないものはSEMI-Fシリーズ対象外のため、追加工は別途見積にて対応いたします。

チェーン……No.50
チェーンピッチ……(P) 15.875mm
ローラリンク内幅……(W) 9.53mm
ローラ外径……(Dr) 10.16mm
歯幅……(T) 8.9(最大)mm



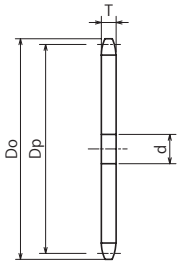

材質 普通鋼

商品コード	定価(税抜・円)	SEMI-Fシリーズ定価(税抜・円)		外径 Do	ピッチ径 Dp	軸穴径d			質量(kg)
		FA	FAT			下穴	最小	最大	
50A10	570	4,400	5,600	58	51.373	10	11	22	0.2
50A11	630	4,700	6,200	64	56.348	12	13	26	0.2
50A12	680	4,700	6,200	69	61.336			30	0.2
50A13	750	5,100	6,700	74	66.335			34	0.3
50A14	730	4,700	5,600	79	71.342			37	0.3
50A15	780	5,000	6,100	84	76.355			41	0.3
50A16	840	5,000	6,200	89	81.373	14	15	44	0.4
50A17	940	5,100	6,400	94	86.395			48	0.4
50A18	1,000	6,800	8,700	100	91.420			51	0.5
50A19	1,100	7,300	9,200	105	96.449			55	0.5
50A20	1,100	7,400	9,600	110	101.480			59	0.5
50A21	1,200	7,400	9,600	115	106.513			62	0.6
50A22	1,300	7,500	9,600	120	111.548	16	17	66	0.7
50A23	1,400	7,700	9,700	125	116.585			69	0.7
50A24	1,400	7,900	10,100	130	121.623			73	0.8
50A25	1,700	8,400	10,900	135	126.662			76	0.9
50A26	1,800	8,300	10,500	140	131.703			80	0.9
50A27	1,800	8,400	9,900	145	136.744			83	1.0
50A28	1,900	8,300	10,200	150	141.786			87	1.1
50A29	2,400	9,400	12,000	155	146.829			90	1.1
50A30	1,900	8,300	10,300	161	151.873			94	1.2
50A31	2,900	10,000	12,700	166	156.917			97	1.3
50A32	2,300	9,100	11,100	171	161.961			102	1.4
50A33	3,100	9,900	12,500	176	167.007			105	1.5
50A34	2,900	9,200	12,000	181	172.052			109	1.6
50A35	3,000	9,600	11,600	186	177.099			112	1.7
50A36	2,900	9,100	11,600	191	182.145	19	20	116	1.8
50A37	3,900	10,800	14,100	196	187.192			119	1.9
50A38	3,700	10,200	12,700	201	192.239			123	2.0
50A39	4,400	11,700	14,500	206	197.287			126	2.0
50A40	3,700	10,200	12,700	211	202.335			130	2.2
50A41	5,000	11,900	15,200	216	207.383			133	2.3
50A42	4,400	11,600	14,600	221	212.431			137	2.4
50A43	5,400	12,400	15,600	226	217.480			140	2.5
50A44	5,400	12,500	15,800	231	222.528			144	2.6
50A45	4,900	11,900	15,000	237	227.577			147	2.8
50A46	5,900	13,100	16,700	242	232.627			151	2.9
50A47	6,200	13,300	16,700	247	237.676			155	3.0
50A48	5,500	12,800	15,800	252	242.725			158	3.1
50A49	6,200	13,600	16,900	257	247.775			162	3.3
50A50	5,700	12,500	15,600	262	252.825			165	3.4
50A51	6,900	14,100	18,000	267	257.875			169	3.6
50A52	7,400	14,300	18,400	272	262.925			172	3.7
50A53	7,500	14,300	18,400	277	267.975			176	3.8
50A54	6,800	14,000	16,900	282	273.025			179	4.0
50A55	8,100	15,000	19,100	287	278.076			183	4.1
50A56	8,600	—	—	292	283.126			186	4.3
50A57	8,800	—	—	297	288.177			190	4.4
50A58	9,900	—	—	302	293.227			193	4.6
50A59	10,200	—	—	307	298.278			197	4.8
50A60	10,000	—	—	312	303.329			200	4.9
50A64	12,500	—	—	333	323.533	20	21	215	5.6
50A65	11,700	—	—	338	328.584			218	5.8
50A68	13,200	—	—	353	343.738			229	6.3
50A70	14,400	—	—	363	353.841			236	6.7
50A72	15,700	—	—	373	363.944			243	7.1
50A75	15,800	—	—	388	379.099			253	7.7
50A80	19,800	—	—	414	404.357			271	8.8
50A90	25,500	—	—	464	454.878			307	11.1

※SEMI-Fシリーズ<完成品>のご注文方法はP.19～P.30を参照ください。

KANA スプロケット No.50

HG50A

ご注文方法 商品コード

HG50A 20H
型式 歯数

仕様

●定価の記載がないものはSEMI-Fシリーズ対象外のため、追加工は別途見積にて対応いたします。

チェーン……No.50
チェーンピッチ……(P) 15.875mm
ローラリンク内幅……(W) 9.53mm
ローラ外径……(Dr) 10.16mm
歯幅……(T) 8.9(最大)mm



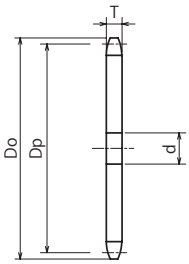

材 質 機械構造用炭素鋼
熱 処 理 歯先高周波焼入

チェーンNO.
11
15
25
35
410
40
50
60
80
100
120
140
160
180
200
240
ニバイピッチ

商品コード	定価(税抜・円)	SEMI-Fシリーズ定価(税抜・円)		外径 Do	ピッチ径 Dp	軸穴径d			質量(kg)
		FA	FAT			下穴	最小	最大	
HG50A10H	750	5,200	6,600	58	51.373	10	11	22	0.2
HG50A11H	870	6,100	7,600	64	56.348	12	13	26	0.2
HG50A12H	890	6,200	7,800	69	61.336			30	0.2
HG50A13H	1,000	6,200	7,800	74	66.335			34	0.2
HG50A14H	1,100	6,500	8,000	79	71.342			37	0.3
HG50A15H	1,100	6,800	8,600	84	76.355			41	0.3
HG50A16H	1,200	7,200	9,000	89	81.373	14	15	44	0.4
HG50A17H	1,300	7,800	9,900	94	86.395			48	0.4
HG50A18H	1,200	7,500	9,700	100	91.420			51	0.5
HG50A19H	1,300	8,000	9,800	105	96.449			55	0.5
HG50A20H	1,700	8,000	10,200	110	101.480			59	0.6
HG50A21H	1,900	8,700	10,900	115	106.513			62	0.6
HG50A22H	1,900	8,900	11,600	120	111.548	16	17	66	0.7
HG50A23H	2,000	9,600	12,200	125	116.585			69	0.7
HG50A24H	1,900	8,600	10,100	130	121.623			73	0.8
HG50A25H	2,400	9,400	11,900	135	126.662			76	0.9
HG50A26H	2,400	9,400	11,600	140	131.703			80	0.9
HG50A27H	3,000	10,900	14,000	145	136.744			83	1.0
HG50A28H	2,900	10,200	12,900	150	141.786			87	1.1
HG50A29H	3,300	10,600	13,600	155	146.829			90	1.1
HG50A30H	2,800	9,600	12,200	161	151.873			94	1.2
HG50A32H	3,300	10,200	12,800	171	161.961			102	1.4
HG50A34H	3,900	11,300	14,500	181	172.052			109	1.6
HG50A35H	3,700	10,600	13,800	186	177.099			112	1.7
HG50A36H	4,300	11,800	15,100	191	182.145	19	20	116	1.8
HG50A38H	4,500	11,900	15,300	201	192.239			123	2.0
HG50A40H	5,200	12,100	15,500	211	202.335			130	2.2
HG50A42H	5,300	12,800	15,700	221	212.431			137	2.4
HG50A44H	7,400	14,600	18,400	231	222.528			144	2.6
HG50A45H	6,200	13,300	16,400	237	227.577			147	2.8
HG50A46H	6,900	14,400	18,500	242	232.627			151	2.9
HG50A48H	6,800	14,100	17,100	252	242.725			158	3.1
HG50A50H	7,500	14,600	18,000	262	252.825			165	3.4
HG50A52H	9,600	16,200	20,400	272	262.925			172	3.7
HG50A54H	8,400	15,800	18,900	282	273.025			179	4.0
HG50A55H	10,100	16,800	21,500	287	278.076			183	4.1
HG50A60H	10,200	—	—	312	303.329			200	4.9
HG50A65H	13,000	—	—	338	328.584	20	21	218	5.8
HG50A70H	14,700	—	—	363	353.841			236	6.7
HG50A75H	15,900	—	—	388	379.099			253	7.7

※SEMI-Fシリーズ<完成品>のご注文方法はP.19～P.30を参照ください。

出荷日について ≫ 定価の文字色は 赤：当日出荷 青：3日目出荷 緑：6日目出荷 黄：10日目出荷 を示します。

KANA スプロケット No.50
SUS50A

ご注文方法 商品コード

SUS50A 20
型式　歯数

チェーン……No.50
チェーンピッチ……(P) 15.875mm
ローラリンク内幅……(W) 9.53mm
ローラ外径……(Dr) 10.16mm
歯幅……(T) 8.9(最大)mm



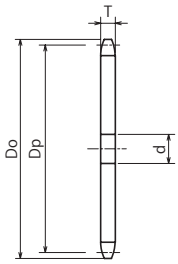

材　質　ステンレス GB304

商品コード	定価(税抜・円)	SEMI-Fシリーズ定価(税抜・円)		外径 Do	ピッチ径 Dp	軸穴径d			質量(kg)
		FA	FAT			下穴	最小	最大	
SUS50A10	2,900	9,000	11,400	58	51.373	10	11	22	0.2
SUS50A11	3,100	9,900	12,200	64	56.348			26	0.2
SUS50A12	3,100	9,400	11,900	69	61.336			30	0.2
SUS50A13	4,200	10,600	13,400	74	66.335	12	13	34	0.2
SUS50A14	4,400	10,500	13,600	79	71.342			37	0.3
SUS50A15	5,300	11,900	14,600	84	76.355			41	0.3
SUS50A16	5,200	11,600	15,000	89	81.373			44	0.4
SUS50A17	5,600	12,000	15,600	94	86.395			48	0.4
SUS50A18	5,900	14,300	18,000	100	91.420			51	0.4
SUS50A19	6,500	15,500	18,700	105	96.449	14	15	55	0.5
SUS50A20	7,300	16,200	19,900	110	101.480			59	0.6
SUS50A21	7,500	16,200	20,400	115	106.513			62	0.6
SUS50A22	8,700	16,700	21,600	120	111.548			66	0.7
SUS50A23	10,100	17,900	22,800	125	116.585			69	0.7
SUS50A24	10,300	18,600	23,400	130	121.623			73	0.8
SUS50A25	11,200	19,300	22,900	135	126.662			76	0.9
SUS50A26	12,400	19,900	24,500	140	131.703			80	0.9
SUS50A27	12,700	20,400	26,000	145	136.744			83	1.0
SUS50A28	13,800	21,000	26,800	150	141.786	16	17	87	1.0
SUS50A29	13,800	21,500	27,400	155	146.829			90	1.2
SUS50A30	15,400	22,800	28,100	161	151.873			94	1.2
SUS50A31	16,200	23,800	29,700	166	156.917			97	1.3
SUS50A32	18,000	24,800	30,600	171	161.961			102	1.4
SUS50A33	19,100	25,500	31,400	176	167.007			105	1.5
SUS50A34	19,100	26,200	31,500	181	172.052			109	1.6
SUS50A35	21,100	26,400	31,900	186	177.099			112	1.7
SUS50A36	21,300	27,400	33,300	191	182.145			116	1.8
SUS50A37	22,300	29,200	34,900	196	187.192			119	1.9
SUS50A38	24,300	29,900	35,900	201	192.239	19	20	123	2.0
SUS50A39	25,500	30,900	36,900	206	197.287			126	2.1
SUS50A40	25,900	31,200	37,100	211	202.335			130	2.2

※SEMI-Fシリーズ<完成品>のご注文方法はP.19～P.30を参照ください。

KANA スプロケット No.50

HG50-2A

ご注文方法 商品コード

HG50-2A 35H

型式　歯数

チェーン……No.50-2
チェーンピッチ……(P) 15.875mm
ローラリンク内幅……(W)9.53mm
ローラ外径……(Dr) 10.16mm
歯幅……(T) 8.7(最大)mm
全歯幅……(M) 26.8(最大)mm



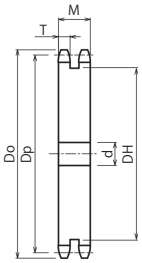

材　質　機械構造用炭素鋼
熱 処 理　歯先高周波焼入

商品コード	定価(税抜・円)	SEMI-F FA 定価(税抜・円)	歯数	外径 Do	ピッチ径 Dp	軸穴径 d			中間ボス DH	質量(kg)
						下穴	最小	最大		
HG50-2A26H	8,000	12,100	26	140	131.703	18	19	80	114	2.5
HG50-2A27H	7,700	11,600	27	145	136.744			83	119	2.7
HG50-2A28H	8,300	13,100	28	150	141.786			87	124	2.9
HG50-2A30H	8,400	12,900	30	161	151.873			94	134	3.4
HG50-2A32H	11,000	15,300	32	171	161.961			102	145	3.9
HG50-2A34H	10,800	15,400	34	181	172.052			109	155	4.4
HG50-2A35H	13,600	18,000	35	186	177.099			112	160	4.7
HG50-2A36H	13,000	17,400	36	191	182.145			116	165	5.0
HG50-2A38H	12,900	17,500	38	201	192.239			123	175	5.6
HG50-2A40H	14,600	19,100	40	211	202.335	23	24	130	185	6.2
HG50-2A42H	15,100	19,700	42	221	212.431			137	195	6.9
HG50-2A45H	15,400	20,900	45	237	227.577			147	210	7.9
HG50-2A48H	16,900	23,300	48	252	242.725			158	226	9.1
HG50-2A50H	16,900	23,300	50	262	252.825			165	236	9.9
HG50-2A54H	18,300	25,100	54	282	273.025			179	256	11.6
HG50-2A60H	23,500	30,900	60	312	303.329			200	286	14.3

※SEMI-Fシリーズ<完成品>のご注文方法はP.19～P.30を参照ください。

出荷日について ≫ 定価の文字色は 赤：当日出荷 青：3日目出荷 緑：6日目出荷 黄：10日目出荷 を示します。

KANA スプロケット No.50

NK50B

ご注文方法 商品コード

NK50B 20

型式　歯数

チェーン ……No.50
チェーンピッチ …… (P)　15.875mm
ローラリンク内幅 …… (W) 9.53mm
ローラ外径 …… (Dr) 10.16mm
歯幅…… (T)　8.9(最大)mm

BDに★印付のスプロケットは
ボス外形に溝があります。



削出仕様



溶接仕様
(NK50B68～90)

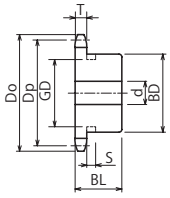

削出仕様

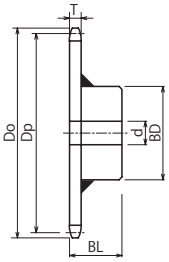

溶接仕様



歯数	S	GD
8	6.4	22
9		29
10		34
11		39
12		44
13		49

商品コード	定価(税抜・円)	SEMI-Fシリーズ定価(税抜・円) F・FK	BB	FAP	FA	外径 Do	ピッチ径 Dp	軸穴径 d 下穴	最小	最大	ボス径 BD	ボス長さ BL	形状	歯部材質	質量(kg)
NK50B8	760	3,900		3,300		48	41.483	10	11	13.5	★30	25	削出仕様	機械構造用炭素鋼 歯先高周波焼入	0.2
NK50B9	750	3,900		3,300		53	46.415			18	★34				0.2
NK50B10	740	3,900		3,300		58	51.373			22	★40				0.3
NK50B11	840	3,900		3,300		64	56.348	12	13	28	★45.5				0.4
NK50B12	850	4,000		3,400		69	61.336			30	★50				0.4
NK50B13	930	4,200		3,500		74	66.335			32	★51				0.5
NK50B14	920	4,200		3,500		79	71.342				52				0.6
NK50B15	1,100	4,300		3,600		84	76.355			35	57				0.6
NK50B16	1,200	4,300		3,600		89	81.373	14	15	40	62				0.7
NK50B17	1,300	4,700		4,100		94	86.395			45	67				0.9
NK50B18	1,400	5,000		4,200		100	91.420			48	72	28			1.1
NK50B19	1,700	5,100		4,300		105	96.449				73				1.1
NK50B20	1,700	5,000		4,200		110	101.480								1.2
NK50B21	1,800	5,200		4,400		115	106.513								1.2
NK50B22	1,900	5,400		4,600		120	111.548	16	17						1.3
NK50B23	1,900	5,500		4,700		125	116.585								1.4
NK50B24	2,200	5,700		4,800		130	121.623								1.4
NK50B25	2,300	5,700		4,800		135	126.662								1.5
NK50B26	2,500	6,300		5,300		140	131.703								1.6
NK50B27	2,800	6,500		5,500		145	136.744								1.6
NK50B28	2,900	6,800		5,800		150	141.786								1.7
NK50B29	3,100	7,300		6,200		155	146.829								1.8
NK50B30	3,000	6,800		5,800		161	151.873								1.9
NK50B31	3,400	7,700		6,600		166	156.917								2.0
NK50B32	3,100	6,900		5,900		171	161.961								2.0
NK50B33	3,600	7,700		6,600		176	167.007								2.1
NK50B34	3,700	7,800		6,600		181	172.052								2.2
NK50B35	3,900	7,700		6,600		186	177.099								2.3
NK50B36	4,600	10,000		8,500		191	182.145	19	20	55	83	35			2.9
NK50B37	5,600	10,800		9,100		196	187.192								3.0
NK50B38	5,000	10,300		8,800		201	192.239								3.1
NK50B39	6,200	11,600		9,800		206	197.287								3.2
NK50B40	5,100	10,900		9,200		211	202.335								3.3
NK50B41	6,500	12,200		10,300		216	207.383								3.4
NK50B42	5,700	12,800		10,900		221	212.431								3.5
NK50B43	7,000	13,900		11,800		226	217.480								3.7
NK50B44	7,300	13,900		11,800		231	222.528								3.8
NK50B45	6,300	12,800		10,900		237	227.577								3.9
NK50B46	8,900	15,800		13,400		242	232.627								4.0
NK50B47	9,000	16,100		13,600		247	237.676								4.1
NK50B48	7,400	14,900		12,700		252	242.725								4.3
NK50B49	9,500	16,200		13,800		257	247.775								4.4
NK50B50	8,100	15,500		13,200		262	252.825								4.5
NK50B51	10,300	18,000		15,300		267	257.875								4.7
NK50B52	10,800	19,100		16,300		272	262.925								4.8
NK50B53	10,700	19,300		16,400		277	267.975								5.0
NK50B54	9,600	18,500		15,700		282	273.025								5.1
NK50B55	11,800	20,600		17,500		287	278.076								5.3
NK50B56	12,400	21,500		18,300		292	283.126								5.4
NK50B57	12,900	22,000		18,700		297	288.177								5.6
NK50B58	13,400	22,800		19,400		302	293.227								5.7
NK50B60	11,400	21,600		18,400		312	303.329								6.0
NK50B65	14,000	23,800		20,200		338	328.584								7.5
NK50B68	17,900	36,500		31,000		353	343.738	20	21	63	93	40	溶接仕様	普通鋼	8.0
NK50B70	15,000	34,800		29,600		363	353.841								8.4
NK50B75	17,300	36,600		31,000		388	379.099								9.4
NK50B80	25,500	43,600		37,100		414	404.357			66	98	45			10.9
NK50B85	28,900	46,800		39,700		439	429.617								12.0
NK50B90	33,300	76,300		64,900		464	454.878								13.2

※SEMI-Fシリーズ<完成品>のご注文方法はP.19～P.30を参照ください。

KANA スプロケット No.50

K50B

ご注文方法 商品コード

K50B 20

型式　歯数

チェーン ……No.50
チェーンピッチ ……(P)　15.875mm
ローラリンク内幅 ……(W) 9.53mm
ローラ外径 ……(Dr) 10.16mm
歯幅……(T)　8.9(最大)mm



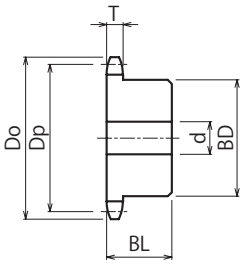

材　質　機械構造用炭素鋼
熱処理　歯先高周波焼入
仕　様　形状：削出仕様

商品コード	定価(税抜・円)	SEMI-Fシリーズ定価(税抜・円)				外径 Do	ピッチ径 Dp	軸穴径 d			ボス径 BD	ボス長さ BL	質量 (kg)
		F・FK	BB	FAP	FA			下穴	最小	最大			
K50B10	1,000	4,400		3,700		58	51.373	10	11	20	35	25	0.3
K50B11	1,200	4,700		4,100		64	56.348	12	13		37		0.3
K50B12	1,200	4,700		4,100		69	61.336			25	43		0.4
K50B13	1,200	4,700		4,100		74	66.335			28	48	30	0.5
K50B14	1,300	5,000		4,200		79	71.342			32	53		0.6
K50B15	1,300	5,000		4,200		84	76.355			35	58		0.7
K50B16	1,700	5,200		4,400		89	81.373	14	15	42	63		0.9
K50B17	2,000	5,600		4,700		94	86.395			45	65	40	1.2
K50B18	2,000	5,600		4,700		100	91.420						1.2
K50B19	2,200	5,700		4,800		105	96.449						1.3
K50B20	2,500	6,300		5,300		110	101.480			46	70	45	1.6
K50B21	3,400	8,300		7,000		115	106.513						1.7
K50B22	3,100	7,700		6,600		120	111.548	16	17				1.7
K50B23	3,400	7,900		6,700		125	116.585						1.8
K50B24	4,000	8,700		7,400		130	121.623						1.8
K50B25	3,700	8,300		7,000		135	126.662						1.9
K50B26	4,100	8,600		7,300		140	131.703						2.0
K50B27	4,200	8,600		7,300		145	136.744						2.0
K50B28	4,600	9,200		7,800		150	141.786						2.1
K50B29	5,000	9,700		8,300		155	146.829						2.2
K50B30	5,200	9,700		8,300		161	151.873						2.3
K50B31	5,300	9,800		8,400		166	156.917						2.4
K50B32	6,200	11,400		9,700		171	161.961						2.4
K50B33	5,800	11,000		9,400		176	167.007						2.5
K50B34	6,900	13,100		11,100		181	172.052						2.6
K50B35	7,300	13,300		11,300		186	177.099						2.7

※SEMI-Fシリーズ<完成品>のご注文方法はP.19～P.30を参照ください。

出荷日について ≫ 定価の文字色は 赤：当日出荷 青：3日目出荷 緑：6日目出荷 黄：10日目出荷 を示します。

KANA スプロケット No.50
SUS50B

当日 / 3日

ご注文方法 商品コード

SUS50B 20

型式　歯数

チェーン……No.50
チェーンピッチ……(P)15.875mm
ローラリンク内幅……(W) 9.53mm
ローラ外径……(Dr)10.16mm
歯幅……(T) 8.9(最大) mm


削出仕様


削出仕様
(SUS50B36～48)は
溶接仕様から削出仕様へ移行中です。

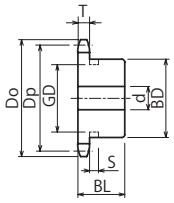

削出仕様

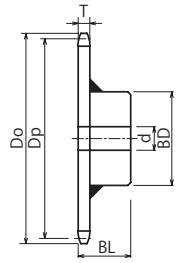

溶接仕様

材　質　ステンレス GB304

商品コード	定価(税抜・円)	SEMI-Fシリーズ定価(税抜・円) F・FK	BB	FAP	FA	外径 Do	ピッチ径 Dp	軸穴径 d 下穴	最小	最大	ボス径 BD	ボス長さ BL	形状	質量(kg)
SUS50B10	4,300	8,900		7,600		58	51.373	10	11	22	★40	25	削出仕様	0.3
SUS50B11	4,500	10,500		8,900		64	56.348	12	13	28	★45.5			0.4
SUS50B12	4,800	11,100		9,500		69	61.336			30	★50			0.4
SUS50B13	5,200	11,900		10,100		74	66.335			32	★51			0.5
SUS50B14	6,200	12,800		10,900		79	71.342				52			0.6
SUS50B15	6,400	13,100		11,100		84	76.355			35	57			0.6
SUS50B16	6,700	13,600		11,600		89	81.373	14	15	40	62			0.7
SUS50B17	6,900	14,100		12,000		94	86.395			45	67			0.9
SUS50B18	8,000	15,000		12,800		100	91.420			48	72	28		1.1
SUS50B19	10,200	19,100		16,300		105	96.449				73			1.1
SUS50B20	9,700	17,500		14,900		110	101.480							1.2
SUS50B21	11,400	18,700		16,000		115	106.513							1.3
SUS50B22	12,700	19,900		16,900		120	111.548	16	17					1.3
SUS50B23	13,800	20,600		17,500		125	116.585							1.4
SUS50B24	11,300	20,600		17,500		130	121.623							1.4
SUS50B25	14,900	22,300		19,000		135	126.662							1.5
SUS50B26	14,900	25,600		21,800		140	131.703							1.6
SUS50B27	15,800	23,800		20,200		145	136.744							1.7
SUS50B28	15,300	26,700		22,800		150	141.786							1.7
SUS50B30	15,400	28,700		24,400		161	151.873							1.9
SUS50B32	17,500	30,000		25,500		171	161.961							2.1
SUS50B34	19,800	31,800		27,100		181	172.052							2.2
SUS50B35	19,700	30,400		25,900		186	177.099							2.3
SUS50B36	24,600	37,000		31,500		191	182.145	19	20	55	83	35	溶接仕様 注1	2.9
SUS50B38	30,400	41,500		35,200		201	192.239							3.1
SUS50B40	27,300	40,900		34,800		211	202.335							3.3
SUS50B45	45,300	77,300		65,800		237	227.577							3.9
SUS50B48	49,100	82,500		70,200		252	242.725							4.3

※SEMI-Fシリーズ<完成品>のご注文方法はP.19～P.30を参照ください。
注1 歯数36～48は溶接仕様から削出仕様へ移行中のため、在庫が混在しています。



BDに★印付のスプロケットはボス外形に溝があります。

歯数	S	GD
10	6.4	34
11		39
12		44
13		49

KANA スプロケット No.50

NK50C

当日 3日

ご注文方法 商品コード

NK50C 20

型式 歯数

チェーン……No.50
チェーンピッチ……(P) 15.875mm
ローラリンク内幅……(W) 9.53mm
ローラ外径……(Dr) 10.16mm
歯幅……(T) 8.9(最大)mm


削出仕様


溶接仕様
(NK50C65～75)

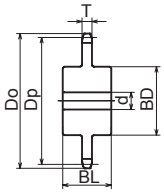

削出仕様

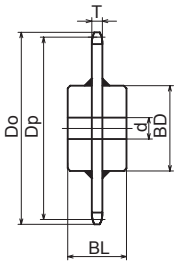

溶接仕様

チェーンNO.
11
15
25
35
410
40
50
60
80
100
120
140
160
180
200
240
ニパイピッチ

商品コード	定価(税抜・円)	SEMI-Fシリーズ定価(税抜・円) F・FK	BB	FAP	FA	外径 Do	ピッチ径 Dp	軸穴径 d 下穴	最小	最大	ボス径 BD	ボス長さ BL	形状	歯部材質	質量(kg)
NK50C10	1,900	7,300		6,200		58	51.373	10	11	16	33	40	削出仕様	機械構造用炭素鋼 歯先高周波焼入	0.3
NK50C11	2,000	7,500		6,400		64	56.348	12	13	22	38				0.4
NK50C12	2,100	7,600		6,500		69	61.336			24	43				0.5
NK50C13	2,300	7,800		6,600		74	66.335				48				0.7
NK50C14	2,600	8,300		7,000		79	71.342			28	53				0.8
NK50C15	2,900	8,500		7,200		84	76.355			32	58				1.0
NK50C16	3,100	8,700		7,400		89	81.373	14	15	35	63				1.1
NK50C17	3,500	9,200		7,800		94	86.395			39	68				1.3
NK50C18	3,700	9,600		8,100		100	91.420			45	73				1.4
NK50C19	4,000	9,900		8,500		105	96.449				78				1.6
NK50C20	4,300	10,100		8,600		110	101.480			50	80				1.7
NK50C21	4,500	10,500		8,900		115	106.513				85				2.0
NK50C22	5,100	11,100		9,500		120	111.548	16	17		90				2.2
NK50C23	5,800	12,000		10,200		125	116.585				95				2.4
NK50C24	6,500	12,900		10,900		130	121.623				100				2.7
NK50C25	6,600	12,900		10,900		135	126.662								2.7
NK50C26	7,200	13,500		11,600		140	131.703								2.8
NK50C27	7,200	13,600		11,600		145	136.744								2.9
NK50C28	7,800	14,300		12,200		150	141.786								2.9
NK50C30	8,600	15,200		12,900		161	151.873								3.1
NK50C32	9,400	16,200		13,800		171	161.961				120				4.1
NK50C34	10,200	17,200		14,600		181	172.052								4.3
NK50C35	10,200	17,200		14,600		186	177.099								4.4
NK50C36	16,800	27,500		23,400		191	182.145	19	20		83	50			3.4
NK50C38	18,400	29,400		25,000		201	192.239								3.6
NK50C40	19,900	31,200		26,500		211	202.335								3.8
NK50C42	22,000	33,700		28,600		221	212.431								4.1
NK50C45	24,000	36,000		30,600		237	227.577								4.4
NK50C48	27,900	40,700		34,700		252	242.725								4.8
NK50C50	30,300	46,300		39,400		262	252.825								5.1
NK50C54	35,000	51,900		44,100		282	273.025								5.6
NK50C60	49,400	71,500		60,800		312	303.329			60	93	60	溶接仕様	機械構造用炭素鋼	7.5
NK50C65	27,500	45,700		38,800		338	328.584	20	21						8.4
NK50C70	28,600	56,800		48,300		363	353.841								9.3
NK50C75	31,200	59,800		50,800		388	379.099								10.3

※SEMI-Fシリーズ<完成品>のご注文方法はP.19～P.30を参照ください。

出荷日について ≫ 定価の文字色は 赤：当日出荷 青：3日目出荷 緑：6日目出荷 黄：10日目出荷 を示します。

KANA スプロケット No.50

50SD

ご注文方法 商品コード

50SD 20

型式　歯数

チェーン……No.50
チェーンピッチ……(P)　15.875mm
ローラリンク内幅……(W) 9.53mm
ローラ外径……(Dr) 10.16mm
歯幅……(T)　8.9(最大)mm
　　(C)　31.1(最小)mm



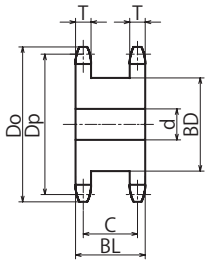

材　質　機械構造用炭素鋼
熱処理　歯先高周波焼入

商品コード	定価(税抜・円)	SEMI-Fシリーズ定価(税抜・円)				外径 Do	ピッチ径 Dp	軸穴径 d			ボス径 BD	ボス長さ BL	質量 (kg)
		F・FK	BB	FAP	FA			下穴	最小	最大			
50SD10	3,400	7,500		6,400		58	51.373			18	32		0.4
50SD11	3,400	7,900		6,700		64	56.348			20	37		0.5
50SD12	1,900	6,600		5,600		69	61.336			25	43		0.6
50SD13	2,000	6,600		5,600		74	66.335			28	48		0.8
50SD14	2,200	6,600		5,600		79	71.342	13	14	32	53		0.9
50SD15	2,500	7,300		6,200		84	76.355			35	58		1.1
50SD16	2,800	7,900		6,700		89	81.373			42	63		1.2
50SD17	3,100	8,000		6,800		94	86.395			45	68		1.4
50SD18	3,600	8,600		7,300		100	91.420			48	73		1.6
50SD19	4,100	9,100		7,800		105	96.449			52	79		1.8
50SD20	4,200	9,000		7,700		110	101.480			57	84	40	2.0
50SD21	4,500	9,800		8,400		115	106.513			60	89		2.3
50SD22	5,800	12,400		10,600		120	111.548	16	17	62	92		2.5
50SD23	5,900	12,500		10,700		125	116.585			68	99		2.7
50SD24	6,400	12,700		10,800		130	121.623			70	102		3.0
50SD25	6,800	13,300		11,300		135	126.662			75	109		3.3
50SD26	7,500	14,400		12,200		140	131.703			78	115		3.6
50SD27	7,600	15,000		12,800		145	136.744			82	120		3.9
50SD28	8,700	16,800		14,300		150	141.786	18	19	85	125		4.3
50SD29	8,700	17,400		14,700		155	146.829			90	130		4.6
50SD30	9,900	18,200		15,400		161	151.873			96	136		5.0

※SEMI-Fシリーズ<完成品>のご注文方法はP.19～P.30を参照ください。

KANA スプロケット No.50

NK50-2B

ご注文方法 商品コード

NK50-2B 20
型式　歯数

チェーン …… No.50-2
チェーンピッチ …… (P) 15.875mm
ローラリンク内幅 …… (W) 9.53mm
ローラ外径 …… (Dr) 10.16mm
歯幅 …… (T) 8.7(最大)mm
全歯幅 …… (M) 26.8(最大)mm



削出仕様



溶接仕様
(NK50-2B54～70)

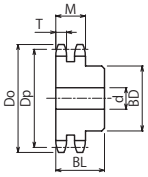

削出仕様

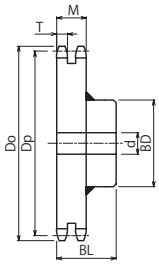

溶接仕様

チェーンNO.
11
15
25
35
410
40
50
60
80
100
120
140
160
180
200
240
ニバイピッチ

商品コード	定価(税抜・円)	SEMI-Fシリーズ定価(税抜・円) F・FK	BB	FAP	FA	外径 Do	ピッチ径 Dp	軸穴径 d 下穴	最小	最大	ボス径 BD	ボス長さ BL	形状	歯部材質	質量(kg)
NK50-2B10	1,900	7,500		6,400		58	51.373	13	14	20	35	40	削出仕様	機械構造用炭素鋼 歯先高周波焼入	0.4
NK50-2B11	2,200	7,800		6,600		64	56.348			22	40				0.5
NK50-2B12	2,100	6,900		5,900		69	61.336			25	42				0.6
NK50-2B13	2,200	7,200		6,100		74	66.335			30	49				0.8
NK50-2B14	3,000	9,200		7,800		79	71.342			32	54				0.9
NK50-2B15	2,800	8,400		7,200		84	76.355			38	59				1.1
NK50-2B16	3,000	8,900		7,600		89	81.373			42	64	45			1.3
NK50-2B17	4,100	10,100		8,600		94	86.395			45	68				1.5
NK50-2B18	3,700	8,900		7,600		100	91.420			48	74				1.8
NK50-2B19	5,100	10,900		9,200		105	96.449	16	17	55	79				2.0
NK50-2B20	4,300	9,900		8,500		110	101.480			57	84				2.2
NK50-2B21	5,700	11,200		9,600		115	106.513			60	89				2.5
NK50-2B22	6,400	12,100		10,300		120	111.548			63	94	50			3.0
NK50-2B23	6,700	12,100		10,300		125	116.585			66	99				3.3
NK50-2B24	6,800	13,100		11,100		130	121.623			70	105				3.7
NK50-2B25	7,400	13,600		11,600		135	126.662								3.9
NK50-2B26	9,000	15,000		12,800		140	131.703	18	19						4.1
NK50-2B27	8,700	14,300		12,200		145	136.744								4.3
NK50-2B28	9,500	16,300		13,900		150	141.786			75	110				4.7
NK50-2B29	11,800	18,200		15,400		155	146.829								4.9
NK50-2B30	9,600	16,100		13,600		161	151.873			80	120				5.5
NK50-2B31	14,000	20,800		17,700		166	156.917								5.6
NK50-2B32	11,900	19,000		16,200		171	161.961								6.0
NK50-2B33	15,600	23,400		19,900		176	167.007								6.2
NK50-2B34	12,300	19,100		16,300		181	172.052								6.5
NK50-2B35	15,000	22,400		19,000		186	177.099				117				6.7
NK50-2B36	14,100	21,600		18,400		191	182.145								7.0
NK50-2B38	14,500	21,800		18,500		201	192.239								7.5
NK50-2B40	15,800	23,800		20,200		211	202.335	23	24			56			8.6
NK50-2B42	16,400	24,400		20,800		221	212.431			66	98				8.5
NK50-2B45	17,500	26,100		22,100		237	227.577								9.6
NK50-2B48	19,400	28,900		24,600		252	242.725								10.7
NK50-2B50	19,400	28,900		24,600		262	252.825								11.5
NK50-2B54	20,900	31,200		26,500		282	273.025					63	溶接仕様	普通鋼	13.6
NK50-2B60	25,500	38,300		32,600		312	303.329								16.4
NK50-2B65	32,400	48,500		41,300		338	328.584								19.0
NK50-2B70	39,300	59,000		50,200		363	353.841								21.7

※SEMI-Fシリーズ<完成品>のご注文方法はP.19～P.30を参照ください。

出荷日について ≫ 定価の文字色は 赤：当日出荷 青：3日目出荷 緑：6日目出荷 黄：10日目出荷 を示します。

KANA 軸穴完成品 スプロケット No.60

FBN60B 表面処理対応

当日 3日

ご注文方法 商品コード

FBN60B20D40
型式 歯数 内径



チェーン……No.60
チェーンピッチ……(P) 19.05mm
ローラリンク内幅……(W) 12.70mm
ローラ外径……(Dr) 11.91mm
歯幅……(T) 11.9(最大)mm

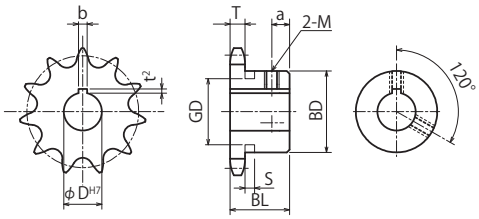

φD H7 □印のタップ穴はキー溝以外の所に設定しています。

表面処理

ご注文方法 商品コード

FBN60B20D40
型式 歯数 内径

BK
UC
CM
表面処理 種類

表面処理		
BK	=	黒染(四三酸化鉄被膜)
UC	=	三価ユニクロ(白)
CM	=	三価クロメート(黄)

材質 機械構造用炭素鋼
熱処理 歯先高周波焼入

型式	歯数	φD H7	定価(税抜・円)	表面処理定価(税抜・円)	φD H7	定価(税抜・円)	表面処理定価(税抜・円)	外径 Do	ピッチ径 Dp	ボス径 BD	ボス長さ BL	a	質量(kg)
FBN 60B	9	19 20 22 [24]	2,300	4,200				64	55.698	★43	32	6	0.40
	10	19 20 22	2,300	4,200	24 25 [28] [30]	2,400	4,400	70	61.647	★49			0.49
	11	19 20 22	2,200	4,000	24 25 28 30 [32]	2,400	4,400	76	67.617	★51			0.60
	12	18 19 20 22	2,200	4,000	24 25 28 30 32 35注1	2,300	4,200	83	73.604	51		8	0.69
	13	19 20 22 24 25 28 30	2,400	4,400	32 35 38注1 [40]注1	2,400	4,400	89	79.602	57			0.81
	14	17 19 20 22 24 25 28 30	2,400	4,400	32 35 38 40	2,600	4,700	95	85.610	62			0.96
	15	18 19 20 22 24 25 28 30	2,500	4,500	32 35 38 40 42 45	2,900	5,200	101	91.625	68			1.10
	16	19 20 22 24 25 28 30	2,900	5,200	32 35 38 40 42 45 48 50注1	3,200	5,700	107	97.647	73			1.30
	17	19 20 22 24 25 28 30	3,000	5,400	32 35 38 40 42 45 48 50注1	3,200	5,700	113	103.674				1.40
	18	19 20 22 24 25 28 30 32	3,500	6,400	35 38 40 42 45 48 50 55	4,000	7,200	119	109.705	83	40	12	2.00
	19	19 20 22 24 25 28 30	3,700	6,700	32 35 38 40 42 45 48 50 55	4,100	7,400	126	115.739				2.10
	20	19 20 22 24 25 28 30 32 35	3,700	6,700	38 40 42 45 48 50 55	4,500	8,100	132	121.776				2.20
	21	20 22 24 25 28 30 32 35	4,000	7,200	38 40 42 45 48 50 55	4,700	8,500	138	127.816				2.30
	22	20 22 24 25 28 30 32 35	4,300	7,700	38 40 42 45 48 50 55	4,800	8,700	144	133.858				2.50
	23	20 22 24 25 28	4,300	7,700	30 32 35 38 40 42 45 48 50 55	4,500 5,000	8,100 8,900	150	139.902				2.50
	24	20 22 24 25 28 30 32 35	4,500	8,100	38 40 42 45 48 50 55	5,100	9,100	156	145.948				2.60
	25	20 22 24 25 28 30 32 35	4,700	8,500	38 40 42 45 48 50 55	5,300	9,500	162	151.995				2.70
	26	20 22 24 25 28 30	5,000	8,900	32 35 38 40 42 45 48 50 55	5,600	10,100	168	158.043				2.90
	27	22 24 25 28 30 32 35	5,300	9,500	38 40 42 45 48 50	5,700	10,300	174	164.093				3.00
	28	22 24 25 28 30 32 35	5,300	9,500	38 40 42 45 48 50	5,700	10,300	180	170.143				3.10
	29	35	6,100	10,900				187	176.195				3.30
	30	22 24 25 28 30 32 35	5,700	10,300	38 40 42 45 48 50 55	6,200	11,100	193	182.247				3.40
	31	40	7,700	13,900				199	188.300				3.64
	32	30 32 35 38 40	7,500	13,400	45 50 55	8,000	14,400	205	194.354				3.80
	33	35	7,700	13,900				211	200.408				4.00
	34	40 50	8,000	14,400				217	206.463				4.15
	35	30 32 35 40	7,600	13,400	45 50 55	8,700	15,600	223	212.518				4.33
	36	40 50	9,500	17,100				229	218.574				4.52
	38	32 35 40	8,800	15,600	45 50 55	9,500	17,000	241	230.687				4.90
	40	32 35 40	9,500	17,000	45 50 55	10,900	19,600	253	242.802				5.30
	45	32 35 40	12,000	21,600	45 50 55	13,400	24,200	284	273.093	93	45		7.10

※FBN/FBKシリーズは、標準仕様にてキー溝を歯先(歯山)基準で加工しています。
並列(同軸)使用の場合は、キー溝位置指定による追加工が必要です。

注1 JIS範囲外のため保証外となります。ご使用に関しては予めご承知おきください。



BDに★印付のスプロケットはボス外形に溝があります。

歯数	S	GD
9	8.0	32
10		37
11		45

下表のスプロケットのセットスクリューはボス形式により右表と異なります。

歯数	φD H7	セットスクリュー M
12	35	6

軸穴加工仕様

φD H7	キー溝 b×t²	セットスクリュー M
17	5×2.3	6
18~22	6×2.8	6
24~30	8×3.3	8
32~38	10×3.3	8
40~42	12×3.3	8
45~50	14×3.8	10
55	16×4.3	12

KANA 軸穴完成品 スプロケット No.60

FBK60B 表面処理対応

当日 3日

ご注文方法 商品コード

FBK60B20D40
型式 歯数 内径



チェーン……No.60
チェーンピッチ……(P) 19.05mm
ローラリンク内幅……(W) 12.70mm
ローラ外径……(Dr) 11.91mm
歯幅……(T) 11.9(最大)mm

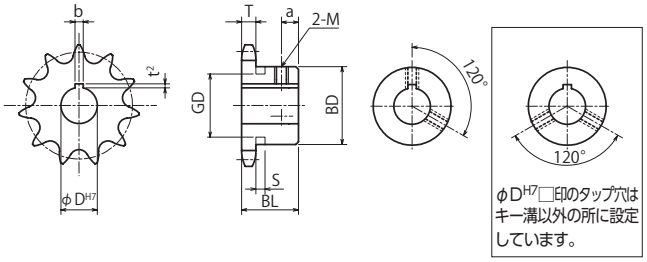

表面処理

ご注文方法 商品コード

FBK60B20D40 BK / UC / CM
型式 歯数 内径 表面処理 種類

表面処理		
BK	=	黒染(四三酸化鉄被膜)
UC	=	三価ユニクロ(白)
CM	=	三価クロメート(黄)

材 質 機械構造用炭素鋼
熱 処 理 歯先高周波焼入

型式	歯数	φD H7	定価(税抜・円)	表面処理定価(税抜・円)	φD H7	定価(税抜・円)	表面処理定価(税抜・円)	外径 Do	ピッチ径 Dp	ボス径 BD	ボス長さ BL	a	質量(kg)
FBK 60B	10	25	2,900	5,200				70	61.647	★49	32	6	0.49
	11	25 28 30	3,000	5,400				76	67.617	★51			0.60
	12	24 25 28 30	3,000	5,400	32 35注1	3,100	5,500	83	73.604	51		8	0.69
	13	25 28 30	3,100	5,500	32 35 38注1 40注1	3,300	6,000	89	79.602	57			0.81
	14	20 25 28 30	3,100	5,500	32 35 38 40	3,600	6,500	95	85.610	62			0.96
	15	18 24 25 28 30	3,200	5,700	32 35 38 40 45	3,700	6,700	101	91.625	68			1.10
	16	24 25 28 30	3,300	6,000	32 35 38 40 45 48 50注1	4,000	7,200	107	97.647	73			1.30
	17	25 28 30 32 35	3,700	6,700	38 40 45 50	4,100	7,400	113	103.674				1.40
	18	25 28 30 32 35	4,100	7,400	38 40 45 50	4,600	8,400	119	109.705	83	40	12	2.00
	19	25 28 30	4,100	7,400	32 35 38 40 45 50	4,700	8,500	126	115.739				2.10
	20	25 28 30 32 35 38 40	4,500	8,100	45 50 55	5,400	9,700	132	121.776				2.20
	21	25 28 30 32 35 38 40	4,700	8,500	45 50	5,500	9,900	138	127.816				2.30
	22	28 30 35 40	4,800	8,700	45 50 55	5,900	10,700	144	133.858				2.50
	23	28 30 35 40	5,100	9,100	45 55	5,900	10,700	150	139.902				2.50
	24	25 30 35 38 40	5,200	9,400	45 50 55	6,200	11,100	156	145.948				2.60
	25	28 30 35 40	5,300	9,500	45 50	6,200	11,100	162	151.995				2.70
	26	30 35 40	5,800	10,500	45 50 55	6,400	11,400	168	158.043				2.90
	27	30 35 40 45	6,200	11,100				174	164.093				3.00
	28	30 35 40	6,100	10,900	45 50	6,500	11,700	180	170.143				3.10
	30	35 40	6,500	11,700	45 50	7,200	12,900	193	182.247				3.40

※FBN/FBKシリーズは、標準仕様にてキー溝を歯先(歯山)基準で加工しています。
並列(同軸)使用の場合は、キー溝位置指定による追加工が必要です。
注1 JIS範囲外のため保証外となります。ご使用に関しては予めご承知おきください。



BDに★印付のスプロケットはボス外形に溝があります。

歯数	S	GD
10	8.0	37
11		45

下表のスプロケットのセットスクリューはボス形式により右表と異なります。

歯数	φD H7	セットスクリュー M
12	35	6
13	40	6

軸穴加工仕様

φD H7	キー溝 b×t²	セットスクリュー M
18~20	5×2.0	6
22~30	7×3.0	8
32~40	10×3.5	8
42~50	12×3.5	10
55	15×5.0	12

出荷日について ≫ 定価の文字色は 赤：当日出荷 青：3日目出荷 緑：6日目出荷 黄：10日目出荷 を示します。

KANA 軸穴完成品 スプロケット No.60

SUSFBN60B

ご注文方法 商品コード

SUSFBN 60B 20 D40

型式　歯数　内径

チェーン …… No.60
チェーンピッチ …… (P)　19.05mm
ローラリンク内幅 …… (W) 12.70mm
ローラ外径 …… (Dr) 11.91mm
歯幅 …… (T)　11.9(最大)mm



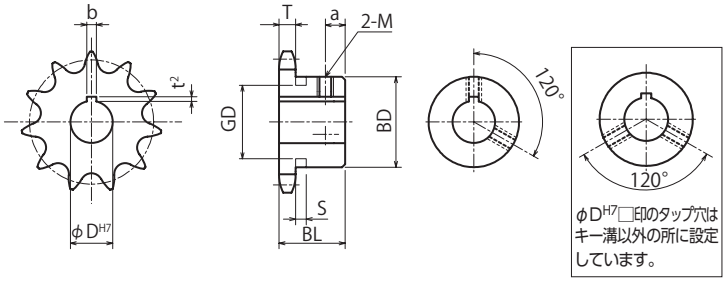

材　質　ステンレス GB304

型式	歯数	φD H7	定価(税抜・円)	φD H7	定価(税抜・円)	外径 Do	ピッチ径 Dp	ボス径 BD	ボス長さ BL	a	質量(kg)
SUS FBN 60B	10	19 20 22	7,300	24 25 [28] [30]	7,300	70	61.647	★49	32	6	0.49
	11	19 20 22	8,300	24 25 28 30 [32]	8,300	76	67.617	★51			0.60
	12	18 19 20 22	7,900	24 25 28 30 32 35注1	7,900	83	73.604	51		8	0.69
	13	19 20 22 24 25 28 30	9,800	32 35 38注1 [40]注1	9,800	89	79.602	57	32		0.81
	14	17 19 20 22 24 25 28 30	9,100	32 35 38 40	9,100	95	85.610	62			0.96
	15	18 19 20 22 24 25 28 30	10,200	32 35 38 40 42 45	10,200	101	91.625	68			1.10
	16	19 20 22 24 25 28 30	10,800	32 35 38 40 42 45 48 50注1	10,800	107	97.647	73			1.30
	17	19 20 22 24 25 28 30	14,100	32 35 38 40 42 45 48 50注1	14,100	113	103.674				1.40
	18	19 20 22 24 25 28 30 32	13,800	35 38 40 42 45 48 50 55	13,800	119	109.705	83	40	12	2.00
	19	19 20 22 24 25 28 30	16,100	32 35 38 40 42 45 48 50 55	16,100	126	115.739				2.10
	20	19 20 22 24 25 28 30 32 35	18,300	38 40 42 45 48 50 55	18,300	132	121.776				2.20
	21	20 22 24 25 28 30 32 35	17,900	38 40 42 45 48 50 55	17,900	138	127.816				2.30
	22	20 22 24 25 28 30 32 35	21,100	38 40 42 45 48 50 55	21,100	144	133.858				2.50
	23	20 22 24 25 28 30 32 35	21,600	38 40 42 45 48 50 55	21,600	150	139.902				2.50
	24	20 22 24 25 28 30 32 35	23,000	38 40 42 45 48 50 55	23,000	156	145.948				2.60
	25	20 22 24 25 28 30 32 35	23,800	38 40 42 45 48 50 55	23,800	162	151.995				2.70
	26	20 22 24 25 28 30	26,000	32 35 38 40 42 45 48 50 55	26,000	168	158.043				2.90
	27	22 24 25 28 30 32 35	26,400	38 40 42 45 48 50	26,400	174	164.093				3.00
	28	22 24 25 28 30 32 35	28,400	38 40 42 45 48 50	28,400	180	170.143				3.10
	30	22 24 25 28 30 32 35	27,500	38 40 42 45 48 50 55	27,500	193	182.247				3.40
	32	30 32 35 38 40	37,200	45 50 55	37,200	205	194.354				3.80
	34	40 50	39,200			217	206.463				4.15
	35	30 32 35 40	40,400	45 50 55	40,400	223	212.518				4.33
	36	40 50	41,800			229	218.574				4.52
	38	32 35 40	45,500	45 50 55	45,500	241	230.687				4.90
	40	32 35 40	48,100	45 50 55	48,100	253	242.802				5.30

※FBN/FBKシリーズは、標準仕様にてキー溝を歯先(歯山)基準で加工しています。
並列(同軸)使用の場合は、キー溝位置指定による追加工が必要です。

※ネジ穴が長い製品には、座ぐり加工をしている製品もあります。
注1 JIS範囲外のため保証外となります。ご使用に関しては予めご承知おきください。



BDに★印付のスプロケットはボス外形に溝があります。

歯数	S	GD
10	8.0	37
11		45

下表のスプロケットのセットスクリューはボス形式により右表と異なります。

歯数	φD H7	セットスクリュー M
12	35	6

軸穴加工仕様

φD H7	キー溝 b×t²	セットスクリュー M
17	5×2.3	6
18～22	6×2.8	6
24～30	8×3.3	8
32～38	10×3.3	8
40～42	12×3.3	8
45～50	14×3.8	10
55	16×4.3	12

KANA 軸穴完成品 スプロケット No.60

FBN60SD 表面処理対応

当日 3日

ご注文方法 商品コード

FBN60SD20D40

型式 歯数 内径



チェーン……No.60
チェーンピッチ……(P) 19.05mm
ローラリンク内幅……(W) 12.70mm
ローラ外径……(Dr) 11.91mm
歯幅……(T) 11.9(最大)mm
(C) 38.1(最小)mm

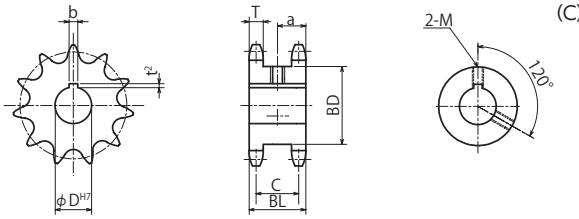

表面処理

ご注文方法 商品コード

FBN60SD20D40 **BK / UC / CM**

型式 歯数 内径 表面処理 種類

表面処理		
BK	=	黒染(四三酸化鉄被膜)
UC	=	三価ユニクロ(白)
CM	=	三価クロメート(黄)

材 質 機械構造用炭素鋼
熱 処 理 歯先高周波焼入

型式	歯数	φD H7	定価(税抜・円)	表面処理定価(税抜・円)	外径 Do	ピッチ径 Dp	ボス径 BD	ボス長さ BL	a	質量(kg)
FBN 60SD	12	20 25 30	4,600	8,400	83	73.604	51	50	25	1.14
	13	25 30 32 35	4,800	8,700	89	79.602	57			1.39
	14	30 35 40	5,300	9,500	95	85.610	64			1.63
	15	30 35 40	5,800	10,500	101	91.625	70			1.96
	16	30 35 40 45	6,200	11,100	107	97.647	76			2.20
	17	30 35 40 45	6,900	12,400	113	103.674	82			2.56
	18	30 35 40 45	7,300	13,100	119	109.705	88			2.90
	19	40 45 50	8,600	15,400	126	115.739	94			3.26
	20	35 40 45 50	5,900	16,100	132	121.776	100			3.70
	21	40 45 50	9,600	17,300	138	127.816	107			4.13

※FBN/FBKシリーズは、標準仕様にてキー溝を歯先(歯山)基準で加工しています。
並列(同軸)使用の場合は、キー溝位置指定による追加工が必要です。

軸穴加工仕様

φD H7	キー溝 b×t²	セットスクリュー M
20～22	6×2.8	6
24～30	8×3.3	8
32～38	10×3.3	8
40～42	12×3.3	8
45～50	14×3.8	10

出荷日について ≫ 定価の文字色は 赤：当日出荷 青：3日目出荷 緑：6日目出荷 黄：10日目出荷 を示します。

KANA スプロケット No.60

60A

ご注文方法 商品コード

60A 20
型式 歯数

仕様

●定価の記載がないものはSEMI-Fシリーズ対象外のため、追加工は別途見積にて対応いたします。

チェーン……No.60
チェーンピッチ……(P) 19.05mm
ローラリンク内幅……(W) 12.70mm
ローラ外径……(Dr) 11.91mm
歯幅……(T) 11.9(最大)mm



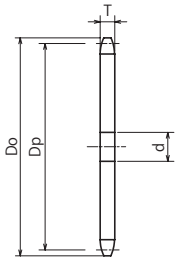

材質 普通鋼

商品コード	定価(税抜・円)	SEMI-Fシリーズ定価(税抜・円)		外径 Do	ピッチ径 Dp	軸穴径d			質量(kg)
		FA	FAT			下穴	最小	最大	
60A10	870	5,200	6,700	70	61.647	14	15	27	0.3
60A11	950	5,400	6,700	76	67.617			32	0.3
60A12	920	5,000	6,400	83	73.604			36	0.4
60A13	1,100	5,700	7,300	89	79.602			40	0.4
60A14	1,200	5,400	6,700	95	85.610	16	17	45	0.5
60A15	1,200	6,500	9,500	101	91.625			49	0.6
60A16	1,400	6,900	9,700	107	97.647			53	0.7
60A17	1,500	7,200	9,800	113	103.674			57	0.8
60A18	1,500	7,400	9,800	119	109.705			62	0.9
60A19	1,900	8,000	10,100	126	115.739			66	1.0
60A20	1,900	8,000	9,900	132	121.776			70	1.0
60A21	2,200	9,000	11,000	138	127.816			75	1.2
60A22	2,400	9,000	11,000	144	133.858			79	1.3
60A23	2,600	9,200	11,300	150	139.902			83	1.4
60A24	2,500	8,500	10,900	156	145.948	18	19	88	1.5
60A25	2,500	9,200	10,900	162	151.995			92	1.6
60A26	3,200	9,900	12,000	168	158.043			96	1.8
60A27	3,400	9,900	12,000	174	164.093			100	1.9
60A28	3,300	9,900	12,000	180	170.143			104	2.1
60A29	4,300	11,000	13,900	187	176.195			109	2.2
60A30	3,600	10,100	12,200	193	182.247			113	2.4
60A31	4,800	11,400	14,400	199	188.300	20	21	118	2.5
60A32	4,200	11,200	14,100	205	194.354			122	2.7
60A33	5,400	12,200	15,300	211	200.408			126	2.9
60A34	5,200	12,400	15,500	217	206.463			130	3.1
60A35	5,100	12,500	15,500	223	212.518			134	3.2
60A36	5,700	13,100	16,200	229	218.574			139	3.4
60A37	6,800	13,300	16,700	235	224.631			143	3.6
60A38	6,300	13,600	16,600	241	230.687			147	3.8
60A39	7,500	14,100	17,900	247	236.744			151	4.0
60A40	6,200	13,300	16,400	253	242.802			155	4.2
60A41	8,400	14,900	18,300	260	248.859			160	4.5
60A42	7,500	15,000	17,800	266	254.917			164	4.7
60A43	8,700	15,300	18,800	272	260.976			168	4.9
60A44	9,600	16,100	20,000	278	267.034			173	5.4
60A45	8,600	16,200	19,000	284	273.093			177	5.4
60A46	10,200	16,700	20,700	290	279.152			181	5.6
60A47	11,100	17,500	22,200	296	285.211			186	5.8
60A48	10,000	16,800	19,800	302	291.270			190	6.1
60A49	12,500	—	—	308	297.330			194	6.4
60A50	10,500	—	—	314	303.390			198	6.6
60A51	13,600	—	—	320	309.450			202	6.9
60A52	12,900	—	—	326	315.510			207	7.2
60A53	13,800	—	—	332	321.570			211	7.4
60A54	12,900	—	—	338	327.630			215	7.7
60A55	15,400	—	—	345	333.691			219	8.0
60A57	18,200	—	—	357	345.812			228	8.6
60A58	18,200	—	—	363	351.873			232	8.9
60A60	15,500	—	—	375	363.994			241	9.5
60A65	19,300	—	—	405	394.301	26	27	262	11.2
60A70	22,000	—	—	436	424.609			283	13.0
60A72	27,000	—	—	448	436.732			292	13.7
60A75	25,200	—	—	466	454.918			305	14.9
60A80	34,800	—	—	496	485.229			326	16.9
60A90	45,800	—	—	557	545.853			368	21.4

※SEMI-Fシリーズ<完成品>のご注文方法はP.19～P.30を参照ください。

KANA スプロケット No.60

HG60A

当日 3日

ご注文方法 商品コード

HG60A 20H
型式 歯数

仕様

●定価の記載がないものはSEMI-Fシリーズ対象外のため、追加工は別途見積にて対応いたします。

チェーン……No.60
チェーンピッチ …… (P) 19.05mm
ローラリンク内幅 …… (W) 12.70mm
ローラ外径 …… (Dr) 11.91mm
歯幅…… (T) 11.9(最大)mm



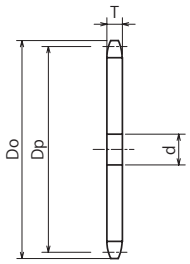

材 質 機械構造用炭素鋼
熱 処 理 歯先高周波焼入

チェーンNO.
11
15
25
35
410
40
50
60
80
100
120
140
160
180
200
240
ニバイピッチ

商品コード	定価(税抜・円)	SEMI-Fシリーズ定価(税抜・円)		外径 Do	ピッチ径 Dp	軸穴径d			質量(kg)
		FA	FAT			下穴	最小	最大	
HG60A10H	1,200	6,200	7,900	70	61.647	14	15	27	0.3
HG60A11H	1,200	6,200	7,800	76	67.617			32	0.3
HG60A12H	1,300	6,700	8,600	83	73.604			36	0.4
HG60A13H	1,300	6,300	8,100	89	79.602			40	0.5
HG60A14H	1,700	6,600	8,600	95	85.610	16	17	45	0.5
HG60A15H	1,800	8,400	10,600	101	91.625			49	0.6
HG60A16H	1,900	8,500	10,900	107	97.647			53	0.7
HG60A17H	2,000	8,700	11,300	113	103.674			57	0.8
HG60A18H	2,200	8,700	11,100	119	109.705			62	0.9
HG60A19H	2,400	9,400	11,900	126	115.739			66	1.0
HG60A20H	2,400	9,400	12,100	132	121.776			70	1.0
HG60A21H	2,600	9,600	12,100	138	127.816			75	1.2
HG60A22H	3,000	9,900	12,300	144	133.858			79	1.3
HG60A23H	3,100	9,900	12,800	150	139.902			83	1.4
HG60A24H	3,200	9,900	12,800	156	145.948	18	19	88	1.5
HG60A25H	3,500	10,300	13,100	162	151.995			92	1.6
HG60A26H	3,600	10,300	12,800	168	158.043			96	1.8
HG60A27H	3,900	10,700	13,600	174	164.093			100	1.9
HG60A28H	4,100	10,800	13,900	180	170.143			104	2.1
HG60A29H	4,500	11,200	13,600	187	176.195			109	2.2
HG60A30H	4,800	11,600	14,000	193	182.247			113	2.4
HG60A32H	5,600	13,100	16,000	205	194.354	20	21	122	2.7
HG60A34H	6,200	13,400	16,500	217	206.463			130	3.1
HG60A35H	6,400	13,900	16,900	223	212.518			134	3.2
HG60A36H	6,800	14,100	17,200	229	218.574			139	3.4
HG60A38H	7,500	15,000	17,900	241	230.687			147	3.8
HG60A39H	8,700	15,500	19,700	247	236.744			151	4.0
HG60A40H	8,100	15,500	18,500	253	242.802			155	4.2
HG60A42H	8,600	16,200	19,100	266	254.917			164	4.7
HG60A44H	11,800	17,900	22,400	278	267.034			173	5.1
HG60A45H	9,700	17,100	20,000	284	273.093			177	5.4
HG60A46H	12,400	18,700	23,200	290	279.152			181	5.6
HG60A47H	12,400	18,700	23,800	296	285.211			186	5.8
HG60A48H	11,300	18,800	22,000	302	291.270			190	6.1
HG60A49H	13,400	—	—	308	297.330			194	6.4
HG60A50H	12,600	—	—	314	303.390			198	6.6
HG60A52H	14,300	—	—	326	315.510			207	7.2
HG60A54H	13,700	—	—	338	327.630			215	7.7
HG60A55H	15,700	—	—	345	333.691			219	8.0
HG60A60H	16,900	—	—	375	363.994			241	9.5
HG60A65H	20,900	—	—	405	394.301	26	27	262	11.2
HG60A70H	24,900	—	—	436	424.609			283	13.0
HG60A75H	28,600	—	—	466	454.918			305	14.9

※SEMI-Fシリーズ<完成品>のご注文方法はP.19～P.30を参照ください。

出荷日について ≫ 定価の文字色は 赤：当日出荷 青：3日目出荷 緑：6日目出荷 黄：10日目出荷 を示します。

KANA スプロケット No.60
SUS60A

ご注文方法 商品コード

SUS60A 20
型式　歯数

チェーン …… No.60
チェーンピッチ …… (P) 19.05mm
ブシュリンク内幅 …… (W) 12.70mm
ブシュ外径 …… (Dr) 11.91mm
歯幅 …… (T) 11.9(最大)mm



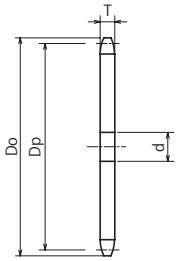

材　質　ステンレス GB304

商品コード	定価(税抜・円)	SEMI-Fシリーズ定価(税抜・円)		外径 Do	ピッチ径 Dp	軸穴径d			質量(kg)
		FA	FAT			下穴	最小	最大	
SUS60A10	4,200	10,500	13,400	70	61.647	14	15	27	0.3
SUS60A11	4,600	10,800	13,600	76	67.617			32	0.3
SUS60A12	5,000	11,600	15,000	83	73.604			36	0.4
SUS60A13	5,900	12,500	16,100	89	79.602			40	0.4
SUS60A14	6,800	12,900	16,200	95	85.610	16	17	45	0.5
SUS60A15	7,500	16,100	19,300	101	91.625			49	0.6
SUS60A16	7,900	16,300	19,900	107	97.647			53	0.7
SUS60A17	8,000	16,400	20,900	113	103.674			57	0.8
SUS60A18	9,600	17,300	21,700	119	109.705			62	0.9
SUS60A19	11,200	18,600	23,500	126	115.739			66	0.9
SUS60A20	14,200	19,900	24,000	132	121.776			70	1.1
SUS60A21	13,100	20,600	25,300	138	127.816			75	1.1
SUS60A22	14,300	21,600	27,200	144	133.858			79	1.2
SUS60A23	15,300	22,800	27,500	150	139.902			83	1.4
SUS60A24	19,700	23,700	28,400	156	145.948	18	19	88	1.5
SUS60A25	19,000	24,600	29,900	162	151.995			92	1.6
SUS60A26	20,400	26,200	31,700	168	158.043			96	1.8
SUS60A27	21,800	27,300	32,800	174	164.093			100	1.9
SUS60A28	23,200	28,100	33,900	180	170.143			104	2.1
SUS60A29	27,400	30,600	36,900	187	176.195			109	2.2
SUS60A30	29,200	35,200	42,400	193	182.247			113	2.4
SUS60A31	27,000	32,300	38,900	199	188.300	20	21	118	2.5
SUS60A32	30,500	34,400	40,300	205	194.354			122	2.7
SUS60A33	30,800	36,400	41,800	211	200.408			126	2.9
SUS60A34	33,200	37,500	42,900	217	206.463			130	3.1
SUS60A35	35,000	38,800	44,100	223	212.518			134	3.2
SUS60A36	36,700	39,900	45,400	229	218.574			139	3.4
SUS60A37	37,300	41,400	47,000	235	224.631			143	3.6
SUS60A38	40,900	43,000	48,300	241	230.687			147	3.8
SUS60A39	43,000	45,200	50,100	247	236.744			151	4.0
SUS60A40	46,100	48,400	52,500	253	242.802			155	4.2

※SEMI-Fシリーズ<完成品>のご注文方法はP.19～P.30を参照ください。

KANA スプロケット No.60

HG60-2A

当日 3日 重量制限

ご注文方法 商品コード

HG60-2A 35H

型式　歯数

チェーン……No.60-2
チェーンピッチ……(P) 19.05mm
ローラリンク内幅……(W) 12.70mm
ローラ外径……(Dr) 11.91mm
歯幅……(T) 11.7(最大)mm
全歯幅……(M) 34.5(最大)mm



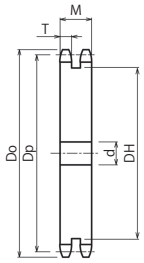

材　質　機械構造用炭素鋼
熱処理　歯先高周波焼入
仕　様　形状：削出仕様

商品コード	定価(税抜・円)	SEMI-F FA 定価(税抜・円)	外径 Do	ピッチ径 Dp	軸穴径 d			中間ボス DH	質量 (kg)
					下穴	最小	最大		
HG60-2A35H	16,600	23,000	223	212.518	20	21	134	192	8.8
HG60-2A36H	17,600	23,000	229	218.574			139	198	9.4
HG60-2A38H	18,800	25,100	241	230.687			147	210	10.5
HG60-2A40H	21,600	28,700	253	242.802			155	222	11.9
HG60-2A42H	23,000	31,900	266	254.917	23	24	164	234	12.8
HG60-2A45H	27,100	37,600	284	273.093			177	253	15.0
HG60-2A48H	31,500	41,800	302	291.270			190	271	16.9
HG60-2A50H	34,200	45,900	314	303.390			198	283	18.4
HG60-2A60H	49,500	60,000	375	363.994			241	344	26.7

※SEMI-Fシリーズ<完成品>のご注文方法はP.19～P.30を参照ください。
※下記の出荷はできません。西濃運輸での出荷になります。
ヤマト運輸 …25kgをこえる商品
佐川急便　…40kgをこえる商品

出荷日について ≫ 定価の文字色は 赤：当日出荷 青：3日目出荷 緑：6日目出荷 黄：10日目出荷 を示します。

KANA スプロケット No.60

NK60B

ご注文方法 商品コード

NK60B 20

型式　歯数

チェーン ……No.60
チェーンピッチ …… (P)　19.05mm
ローラリンク内幅 …… (W) 12.70mm
ローラ外径 …… (Dr) 11.91mm
歯幅…… (T)　11.9(最大)mm



削出仕様



溶接仕様
(NK60B55～90)

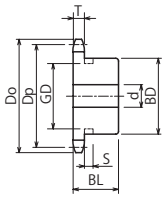

削出仕様

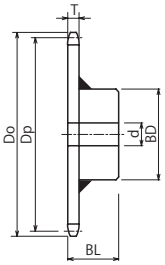

溶接仕様

BDに★印付のスプロケットはボス外形に溝があります。



歯数	S	GD
8	8.0	26
9		32
10		37
11		45

商品コード	定価(税抜・円)	SEMI-Fシリーズ定価(税抜・円) F・FK	BB	FAP	FA	外径 Do	ピッチ径 Dp	軸穴径 d 下穴	最小	最大	ボス径 BD	ボス長さ BL	形状	歯部材質	質量(kg)
NK60B8	1,100	4,300		3,600		58	49.780	12	13	20	★34	32	削出仕様	機械構造用炭素鋼 歯先高周波焼入	0.3
NK60B9	940	4,200		3,500		64	55.698			25	★43				0.4
NK60B10	1,100	4,300		3,600		70	61.647	14	15	30	★49				0.5
NK60B11	1,200	4,300		3,600		76	67.617			32	★51				0.6
NK60B12	1,300	4,400		3,700		83	73.604				51				0.7
NK60B13	1,400	4,300		3,600		89	79.602			35	57				0.9
NK60B14	1,400	4,800		4,100		95	85.610	16	17	40	62				1.0
NK60B15	1,600	5,000		4,200		101	91.625			45	68				1.1
NK60B16	1,800	5,000		4,200		107	97.647			48	73				1.4
NK60B17	1,900	5,400		4,600		113	103.674								1.5
NK60B18	2,500	6,600		5,600		119	109.705			55	83	40			2.1
NK60B19	2,600	6,800		5,800		126	115.739								2.2
NK60B20	2,700	7,800		6,600		132	121.776								2.3
NK60B21	3,000	8,000		6,800		138	127.816								2.4
NK60B22	3,100	7,800		6,600		144	133.858								2.5
NK60B23	3,300	8,700		7,400		150	139.902								2.6
NK60B24	3,500	8,300		7,000		156	145.948	18	19						2.7
NK60B25	3,600	9,200		7,800		162	151.995								2.9
NK60B26	4,000	9,800		8,400		168	158.043								3.0
NK60B27	4,400	9,200		7,800		174	164.093								3.1
NK60B28	4,100	9,600		8,100		180	170.143								3.3
NK60B29	5,100	10,600		9,000		187	176.195								3.4
NK60B30	4,700	10,200		8,700		193	182.247								3.6
NK60B31	5,800	12,500		10,700		199	188.300	20	21						3.8
NK60B32	5,700	12,000		10,200		205	194.354								3.9
NK60B33	6,300	14,500		12,300		211	200.408								4.1
NK60B34	6,300	13,100		11,100		217	206.463								4.3
NK60B35	6,500	13,600		11,600		223	212.518								4.5
NK60B36	6,800	14,400		12,200		229	218.574								4.6
NK60B37	8,900	16,900		14,400		235	224.631								4.8
NK60B38	7,800	16,200		13,800		241	230.687								5.0
NK60B39	9,700	16,600		14,100		247	236.744								5.2
NK60B40	8,000	15,800		13,400		253	242.802								5.4
NK60B41	13,100	19,900		16,900		260	248.859			63	93	45			6.2
NK60B42	11,600	19,900		16,900		266	254.917								6.5
NK60B43	14,200	23,100		19,700		272	260.976								6.7
NK60B44	14,700	23,800		20,200		278	267.034								6.9
NK60B45	11,300	20,600		17,500		284	273.093								7.1
NK60B46	15,700	25,500		21,700		290	279.152								7.4
NK60B47	16,100	25,700		21,900		296	285.211								7.6
NK60B48	12,700	25,100		21,300		302	291.270								7.9
NK60B49	17,600	27,900		23,800		308	297.330								8.1
NK60B50	13,400	25,000		21,200		314	303.390								8.4
NK60B51	18,500	29,800		25,300		320	309.450								8.7
NK60B52	18,200	29,500		25,100		326	315.510								9.0
NK60B54	15,000	26,700		22,800		338	327.630								9.5
NK60B55	19,600	31,100		26,500		345	333.691						溶接仕様	普通鋼	9.8
NK60B56	20,200	38,700		32,900		351	339.751								10.1
NK60B58	21,500	39,800		33,900		363	351.873								10.7
NK60B60	19,000	36,100		30,700		375	363.994								11.3
NK60B64	27,200	45,200		38,400		399	388.239	26	27						12.6
NK60B65	23,700	47,500		40,400		405	394.301								13.6
NK60B70	26,900	49,800		42,400		436	424.609			75	107				15.3
NK60B75	33,300	74,500		63,300		466	454.918								17.3
NK60B80	43,800	85,900		73,000		496	485.229								20.2
NK60B85	49,400	90,900		77,200		527	515.541			80	117	50			22.4
NK60B90	50,100	91,200		77,600		557	545.853								24.7

※SEMI-Fシリーズ<完成品>のご注文方法はP.19～P.30を参照ください。

KANA スプロケット No.60

K60B

ご注文方法 商品コード

K60B 20

型式　歯数

チェーン……No.60
チェーンピッチ……(P) 19.05mm
ローラリンク内幅……(W) 12.70mm
ローラ外径……(Dr) 11.91mm
歯幅……(T) 11.9(最大)mm



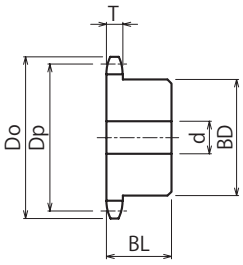

材　質	機械構造用炭素鋼
熱処理	歯先高周波焼入
仕　様	形状：削出仕様

商品コード	定価(税抜・円)	SEMI-Fシリーズ定価(税抜・円)				外径 Do	ピッチ径 Dp	軸穴径 d			ボス径 BD	ボス長さ BL	質量 (kg)
		F・FK	BB	FAP	FA			下穴	最小	最大			
K60B10	1,400	5,200		4,400		70	61.647	13	14	22	39	40	0.5
K60B11	1,900	5,700		4,800		76	67.617			28	45		0.7
K60B12	2,200	5,900		5,100		83	73.604			32	51		0.8
K60B13	1,900	5,600		4,700		89	79.602			35	56		1.0
K60B14	2,800	6,900		5,900		95	85.610	16	17				1.0
K60B15	3,000	7,400		6,300		101	91.625						1.1
K60B16	3,300	7,500		6,400		107	97.647						1.2
K60B17	3,500	7,800		6,600		113	103.674			46	70		1.6
K60B18	3,900	7,900		6,700		119	109.705						1.7
K60B19	4,200	8,300		7,000		126	115.739						1.8
K60B20	4,000	7,500		6,400		132	121.776			55	80	45	2.3
K60B21	4,500	8,700		7,400		138	127.816						2.4
K60B22	5,200	9,900		8,500		144	133.858						2.5
K60B23	5,200	9,700		8,300		150	139.902						2.7
K60B24	5,600	10,100		8,600		156	145.948	18	19				2.8
K60B25	6,700	11,600		9,800		162	151.995						2.9
K60B26	6,400	11,300		9,700		168	158.043						3.0
K60B27	6,500	11,700		9,900		174	164.093						3.2
K60B28	6,900	12,800		10,900		180	170.143			57	85	50	3.7
K60B29	7,500	13,100		11,100		187	176.195						3.8
K60B30	8,000	14,100		12,000		193	182.247						4.0

※SEMI-Fシリーズ<完成品>のご注文方法はP.19～P.30を参照ください。

出荷日について ≫ 定価の文字色は 赤：当日出荷 青：3日目出荷 緑：6日目出荷 黄：10日目出荷 を示します。

KANA スプロケット No.60
SUS60B

ご注文方法 商品コード

SUS60B 20

型式　歯数

チェーン …… No.60
チェーンピッチ …… (P) 19.05mm
ローラリンク内幅 …… (W) 12.70mm
ローラ外径 …… (Dr) 11.91mm
歯幅 …… (T) 11.9(最大)mm



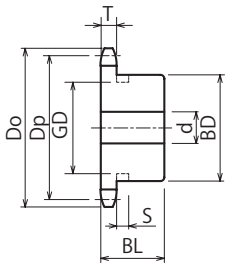

材　質　ステンレス GB304
仕　様　形状：削出仕様

商品コード	定価(税抜・円)	SEMI-Fシリーズ定価(税抜・円)				外径 Do	ピッチ径 Dp	軸穴径 d			ボス径 BD	ボス長さ BL	質量 (kg)
		F・FK	BB	FAP	FA			下穴	最小	最大			
SUS60B10	5,900	13,600		11,600		70	61.647	14	15	30	★49	32	0.5
SUS60B11	7,600	15,800		13,400		76	67.617			32	★51		0.6
SUS60B12	6,700	15,500		13,200		83	73.604				51		0.7
SUS60B13	8,900	18,000		15,300		89	79.602			35	57		0.8
SUS60B14	8,100	16,900		14,400		95	85.610	16	17	40	62		1.0
SUS60B15	8,900	18,700		16,000		101	91.625			45	68		1.2
SUS60B16	9,700	18,800		16,000		107	97.647			48	73		1.4
SUS60B17	12,900	21,900		18,600		113	103.674						1.5
SUS60B18	12,700	22,400		19,000		119	109.705			55	83	40	2.1
SUS60B19	14,700	27,000		22,900		126	115.739						2.2
SUS60B20	16,800	28,500		24,200		132	121.776						2.3
SUS60B21	16,600	28,600		24,300		138	127.816						2.4
SUS60B22	19,500	33,900		28,800		144	133.858						2.5
SUS60B23	19,900	32,300		27,500		150	139.902						2.6
SUS60B24	21,300	33,600		28,500		156	145.948	18	19				2.8
SUS60B25	22,000	34,400		29,300		162	151.995						2.9
SUS60B26	24,600	37,000		31,500		168	158.043						3.0
SUS60B27	25,100	37,500		31,900		174	164.093						3.2
SUS60B28	27,000	40,500		34,400		180	170.143						3.3
SUS60B30	25,500	43,600		37,100		193	182.247						3.6
SUS60B32	35,300	53,000		45,100		205	194.354	20	21				4.0
SUS60B34	37,200	55,800		47,400		217	206.463						4.3
SUS60B35	38,300	57,400		48,800		223	212.518						4.5
SUS60B36	39,700	59,600		50,700		229	218.574						4.7
SUS60B38	43,200	64,900		55,200		241	230.687						5.1
SUS60B40	45,700	68,500		58,300		253	242.802						5.5

※SEMI-Fシリーズ<完成品>のご注文方法はP.19～P.30を参照ください。



BDに★印付のスプロケットはボス外形に溝があります。

歯数	S	GD
10	8.0	37
11		45

KANA スプロケット No.60

NK60C

当日 3日

ご注文方法 商品コード

NK60C 20

型式　歯数

チェーン……No.60
チェーンピッチ……(P) 19.05mm
ローラリンク内幅……(W) 12.70mm
ローラ外径……(Dr) 11.91mm
歯幅……(T) 11.9(最大)mm



削出仕様



溶接仕様
(NK60C54~75)

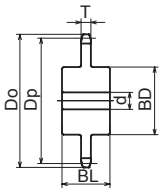

削出仕様

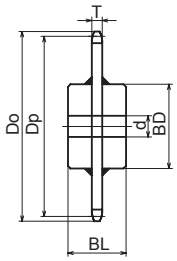

溶接仕様

チェーンNO.
11
15
25
35
410
40
50
60
80
100
120
140
160
180
200
240
ニバイピッチ

商品コード	定価(税抜・円)	SEMI-Fシリーズ定価(税抜・円) F・FK	BB	FAP	FA	外径 Do	ピッチ径 Dp	軸穴径 d 下穴	最小	最大	ボス径 BD	ボス長さ BL	形状	歯部材質	質量(kg)
NK60C10	2,400	8,000		6,800		70	61.647	14	15	22	40	45	削出仕様	機械構造用炭素鋼 歯先高周波焼入	0.6
NK60C11	2,600	8,300		7,000		76	67.617			26	46				0.7
NK60C12	2,900	8,600		7,300		83	73.604			30	52				0.9
NK60C13	3,300	9,000		7,700		89	79.602			35	58				1.1
NK60C14	3,900	9,600		8,100		95	85.610	16	17	40	64				1.3
NK60C15	4,100	9,900		8,500		101	91.625				70				1.5
NK60C16	4,400	10,200		8,700		107	97.647			45	76				1.8
NK60C17	5,400	11,600		9,800		113	103.674			50	82				2.1
NK60C18	6,100	12,200		10,300		119	109.705				88				2.4
NK60C19	6,300	12,500		10,700		126	115.739				90				2.6
NK60C20	7,000	13,500		11,600		132	121.776				100				3.1
NK60C21	7,200	13,500		11,600		138	127.816								3.2
NK60C22	7,800	14,300		12,200		144	133.858				110				3.7
NK60C23	10,600	17,600		15,000		150	139.902								3.8
NK60C24	10,700	17,700		15,100		156	145.948	18	19		115				4.2
NK60C25	11,800	19,000		16,200		162	151.995								4.3
NK60C26	11,900	19,100		16,300		168	158.043				120				4.7
NK60C27	13,200	20,700		17,600		174	164.093								4.8
NK60C28	15,400	23,300		19,800		180	170.143				83	50			3.6
NK60C30	17,200	27,500		23,400		193	182.247								3.9
NK60C32	18,800	29,600		25,200		205	194.354	20	21						4.2
NK60C34	20,700	31,700		27,000		217	206.463								4.6
NK60C35	22,600	33,900		28,800		223	212.518								4.8
NK60C36	24,600	36,400		30,900		229	218.574								5.0
NK60C38	28,500	40,900		34,800		241	230.687					55			5.5
NK60C40	31,800	44,900		38,200		253	242.802								6.0
NK60C42	34,900	51,200		43,500		266	254.917			60	93				6.9
NK60C45	40,400	57,500		49,000		284	273.093								7.6
NK60C48	46,100	67,700		57,500		302	291.270								8.3
NK60C50	49,400	71,500		60,800		314	303.390								8.8
NK60C54	34,300	53,800		45,800		338	327.630						溶接仕様	機械構造用炭素鋼	10.0
NK60C60	43,300	74,300		63,100		375	363.994			65	107	70			13.5
NK60C65	48,600	86,700		73,700		405	394.301	26	27						15.0
NK60C70	54,100	93,200		79,200		436	424.609								16.8
NK60C75	59,700	122,900		104,400		466	454.918								18.8

※SEMI-Fシリーズ<完成品>のご注文方法はP.19~P.30を参照ください。

出荷日について ≫ 定価の文字色は 赤：当日出荷 青：3日目出荷 緑：6日目出荷 黄：10日目出荷 を示します。

KANA スプロケット No.60

60SD

ご注文方法 商品コード

60SD 20

型式　歯数

チェーン……No.60
チェーンピッチ……(P) 19.05mm
ローラリンク内幅……(W) 12.70mm
ローラ外径……(Dr) 11.91mm
歯幅……(T) 11.9(最大)mm
(C) 38.1(最小)mm



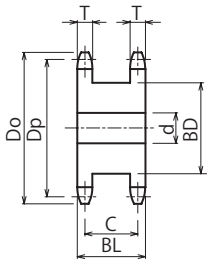

材　質　機械構造用炭素鋼
熱処理　歯先高周波焼入

商品コード	定価(税抜・円)	SEMI-Fシリーズ定価(税抜・円)				外径 Do	ピッチ径 Dp	軸穴径 d			ボス径 BD	ボス長さ BL	質量 (kg)
		F・FK	BB	FAP	FA			下穴	最小	最大			
60SD10	3,400	7,500		6,400		70	61.647	13	14	20	37	50	0.7
60SD11	3,600	7,900		6,700		76	67.617			26	45		0.9
60SD12	3,100	7,700		6,600		83	73.604			32	51		1.2
60SD13	3,300	7,900		6,700		89	79.602	16	17	35	57		1.4
60SD14	3,600	8,300		7,000		95	85.610			42	64		1.7
60SD15	4,100	9,000		7,700		101	91.625			46	70		1.9
60SD16	4,500	10,000		8,500		107	97.647			51	76		2.2
60SD17	5,400	10,300		8,800		113	103.674			55	82		2.6
60SD18	5,600	12,800		10,900		119	109.705	18	19	60	88		2.9
60SD19	6,400	14,300		12,200		126	115.739			63	94		3.3
60SD20	6,900	14,500		12,300		132	121.776			68	100		3.7
60SD21	7,500	16,100		13,600		138	127.816			75	107		4.1
60SD22	9,400	16,900		14,400		144	133.858			78	113		4.6
60SD23	10,000	17,500		14,900		150	139.902	20	21	82	119		5.0
60SD24	11,200	19,400		16,500		156	145.948			85	125		5.5
60SD25	11,400	19,900		16,900		162	151.995			90	130		6.0
60SD26	13,000	20,600		17,500		168	158.043			96	138		6.6
60SD27	13,800	23,300		19,800		174	164.093			100	144		7.2
60SD28	14,700	24,600		20,900		180	170.143			106	150		7.7
60SD29	16,100	27,400		23,300		187	176.195			110	157		8.4
60SD30	20,500	34,800		29,600		193	182.247			114	163		9.0

※SEMI-Fシリーズ<完成品>のご注文方法はP.19～P.30を参照ください。

KANA スプロケット No.60

NK60-2B

当日 3日 重量制限

ご注文方法 商品コード

NK60-2B 20

型式　歯数

チェーン……No.60-2
チェーンピッチ……(P) 19.05mm
ローラリンク内幅……(W) 12.70mm
ローラ外径……(Dr) 11.91mm
歯幅……(T) 11.7(最大)mm
全歯幅……(M) 34.5(最大)mm



削出仕様



溶接仕様
(NK60-2B54～70)

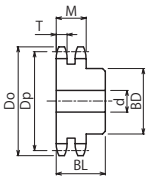

削出仕様

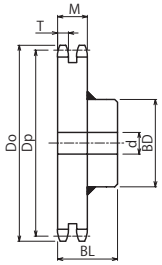

溶接仕様

チェーンNO.
11
15
25
35
410
40
50
60
80
100
120
140
160
180
200
240
ニバイピッチ

商品コード	定価(税抜・円)	SEMI-Fシリーズ定価(税抜・円) F・FK	BB	FAP	FA	外径 Do	ピッチ径 Dp	軸穴径 d 下穴	最小	最大	ボス径 BD	ボス長さ BL	形状	歯部材質	質量(kg)
NK60-2B10	3,800	8,000		6,800		70	61.647	13	14	20	35	50	削出仕様	機械構造用炭素鋼 歯先高周波焼入	0.7
NK60-2B11	3,300	7,500		6,400		76	67.617			25	44				0.9
NK60-2B12	3,100	7,400		6,300		83	73.604			30	50				1.1
NK60-2B13	4,300	9,200		7,800		89	79.602	16	17	35	57	56			1.4
NK60-2B14	4,600	9,500		8,000		95	85.610			42	64				1.8
NK60-2B15	4,400	9,000		7,700		101	91.625			46	70				2.1
NK60-2B16	4,800	9,600		8,100		107	97.647			51	76				2.4
NK60-2B17	5,800	11,000		9,400		113	103.674			55	82				2.8
NK60-2B18	6,200	11,300		9,700		119	109.705	18	19	60	88				3.2
NK60-2B19	7,400	13,900		11,800		126	115.739			63	94				3.6
NK60-2B20	7,600	14,300		12,200		132	121.776			66	100				4.0
NK60-2B21	8,500	15,500		13,200		138	127.816								4.3
NK60-2B22	9,100	16,800		14,300		144	133.858								4.6
NK60-2B23	10,600	17,800		15,200		150	139.902	20	21	80	120				4.9
NK60-2B24	10,600	17,900		15,300		156	145.948								5.9
NK60-2B25	11,200	18,500		15,700		162	151.995								6.2
NK60-2B26	11,800	19,000		16,200		168	158.043								6.6
NK60-2B27	12,400	20,100		17,200		174	164.093								7.0
NK60-2B28	13,000	20,600		17,500		180	170.143								7.4
NK60-2B29	17,100	25,500		21,700		187	176.195								7.8
NK60-2B30	14,900	23,000		19,600		193	182.247			89	130				8.6
NK60-2B31	18,700	28,100		23,900		199	188.300				127				8.8
NK60-2B32	16,700	25,200		21,500		205	194.354								9.5
NK60-2B33	20,500	30,700		26,100		211	200.408								9.8
NK60-2B34	18,100	27,600		23,400		217	206.463								10.4
NK60-2B35	18,900	28,600		24,300		223	212.518								11.0
NK60-2B36	18,900	28,500		24,200		229	218.574			66	98				10.6
NK60-2B38	20,800	31,000		26,400		241	230.687								11.7
NK60-2B40	23,800	35,600		30,300		253	242.802								12.9
NK60-2B42	26,500	39,600		33,700		266	254.917	23	24	75	107	71			14.3
NK60-2B45	31,000	46,500		39,600		284	273.093								17.3
NK60-2B48	34,600	51,800		44,000		302	291.270								19.4
NK60-2B50	37,800	56,800		48,300		314	303.390								20.9
NK60-2B54	40,600	60,700		51,600		338	327.630						溶接仕様	普通鋼	24.0
NK60-2B60	49,500	74,300		63,100		375	363.994								29.2
NK60-2B65	61,800	92,700		78,900		405	394.301	28	29						33.9
NK60-2B70	73,700	118,300		100,500		436	424.609								39.0

※SEMI-Fシリーズ<完成品>のご注文方法はP.19～P.30を参照ください。
※下記の出荷はできません。西濃運輸での出荷になります。
ヤマト運輸 …25kgをこえる商品
佐川急便　…40kgをこえる商品

出荷日について ≫ 定価の文字色は 赤：当日出荷 青：3日目出荷 緑：6日目出荷 黄：10日目出荷 を示します。

KANA 軸穴完成品 スプロケット No.80

FBN80B 表面処理対応

当日 3日

ご注文方法 商品コード

FBN80B20D40

型式 歯数 内径



チェーン……No.80
チェーンピッチ……(P) 25.4mm
ローラリンク内幅……(W) 15.88mm
ローラ外径……(Dr) 15.88mm
歯幅……(T) 15.0(最大) mm

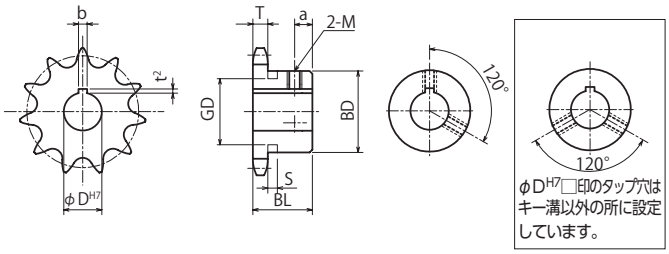

表面処理

ご注文方法 商品コード

FBN80B20D40 **BK / UC / CM**

型式 歯数 内径 表面処理 種類

表面処理
- BK = 黒染(四三酸化鉄被膜)
- UC = 三価ユニクロ(白)
- CM = 三価クロメート(黄)

材 質 機械構造用炭素鋼
熱 処 理 歯先高周波焼入

型式	歯数	φD H7	定価(税抜・円)	表面処理定価(税抜・円)	φD H7	定価(税抜・円)	表面処理定価(税抜・円)	φD H7	定価(税抜・円)	表面処理定価(税抜・円)	外径 Do	ピッチ径 Dp	ボス径 BD	ボス長さ BL	a	質量(kg)
	9	25 28 30 32 35	3,200	5,700							85	74.265	★58		7	0.87
	10	25 28 30 32	3,100	5,500							93	82.196	52			1.02
	11	25 28 30 32 35 38	3,400	6,200							102	90.156	60			1.25
	12	25 28 30 32	3,300	6,200	35 38 40 42 [45]	3,600	6,500				110	98.138	67			1.60
	13	25 28 30 32 35 38 40	3,700	6,700	42 45 48 50	4,000	7,200				118	106.136	77			1.90
	14	25 28 30 32 35 38 40	3,900	6,900	42 45 48 50	4,300	7,700				127	114.147				2.15
	15	25 28 30 32 35 38 40	4,500	8,100	42 45 48 50 55 60	5,300	9,500				135	122.167		40		2.30
	16	24 25 28 30 32 35 38 40	4,700	8,500	42 45 48 50 55 60	5,600	10,100				143	130.196				2.50
	17	25 28 30 32 35 38 40	5,100	9,100	42 45 48 50 55 60	5,900	10,700				151	138.232				2.95
	18	25 28 30 32 35 38 40 42	5,400	9,700	45 48 50 55 60	6,200	11,100				159	146.273	93			3.15
	19	25 28 30 32 35 38 40	5,500	9,900	42 45 48 50 55 60	6,700	12,100				167	154.319				3.40
	20	25 28 30 32 35 38 40 42	5,800	10,500	45 48 50 55 60	6,700	12,100				176	162.368				3.60
FBN	21	25 28 30 32 35 38 40 42	6,300	11,200	45 48 50 55 60	7,300	13,100				184	170.421				3.85
80B	22	35 40	7,700	13,900	45 50 55	9,400	16,800	60 [70]	111,000	20,000	192	178.478			12	5.00
	23	35 38 40	8,400	15,000	45 50 55 60	10,200	18,400				200	186.540				5.23
	24	30 35 40	8,800	15,800	45 50 55	10,000	18,000	60	10,900	19,600	208	194.597				5.50
	25	35 40	9,500	16,800	45 50 55 60 70	10,800	19,400				216	202.660				5.80
	26	35 40	10,000	18,000	45 50 55	111,000	20,000	60	11,700	21,000	224	210.724	107	45		6.10
	27	50	10,600	19,000							233	218.790				6.40
	28	35 40	10,600	19,000	45 50 55 60	12,700	22,800				241	226.858				6.75
	30	35 40	12,000	21,300	45 48 50 55 60 70	14,100	25,300				257	242.996				7.40
	32	40 50 55 60	14,100	25,300							273	259.138				8.15
	35	50 60	17,300	31,100							297	283.358				9.30
	36	50 60	21,100	38,000							306	291.432				10.60
	40	45 50 60	19,800	35,600							338	323.736	117	50		12.40
	45	55	30,700	55,200							378	364.124				14.90

※FBN/FBKシリーズは、標準仕様にてキー溝を歯先(歯山)基準で加工しています。
並列(同軸)使用の場合は、キー溝位置指定による追加工が必要です。



BDに★印付のスプロケットはボス外形に溝があります。

歯数	S	GD
9	10.4	44

軸穴加工仕様

φD H7	キー溝 b×t²	セットスクリュー M
24～30	8×3.3	8
32～38	10×3.3	8
40～42	12×3.3	8
45～50	14×3.8	10
55	16×4.3	12
60	18×4.4	12
70	20×4.9	16

KANA 軸穴完成品 スプロケット No.80

FBK80B 表面処理対応

当日 3日

ご注文方法 商品コード

FBK80B20D40

型式 歯数 内径

チェーン ……No.80
チェーンピッチ …… (P) 25.4mm
ローラリンク内幅 …… (W) 15.88mm
ローラ外径 …… (Dr) 15.88mm
歯幅…… (T) 15.0(最大) mm



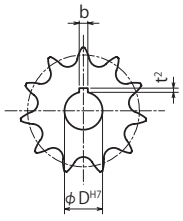

表面処理

ご注文方法 商品コード

FBK80B20D40 **BK / UC / CM**

型式 歯数 内径 表面処理 種類

表面処理		
BK	=	黒染(四三酸化鉄被膜)
UC	=	三価ユニクロ(白)
CM	=	三価クロメート(黄)

材 質 機械構造用炭素鋼
熱 処 理 歯先高周波焼入

型式	歯数	φD H7	定価(税抜・円)	表面処理定価(税抜・円)	φD H7	定価(税抜・円)	表面処理定価(税抜・円)	外径 Do	ピッチ径 Dp	ボス径 BD	ボス長さ BL	a	質量(kg)
FBK 80B	11	35 38	4,100	7,400				102	90.156	60	40	12	1.25
	12	32 35	4,300	7,700	38 40 45	4,600	8,400	110	98.138	67			1.60
	13	30 32 35 38 40	4,300	7,700	45 50	5,300	9,400	118	106.136	77			1.90
	14	35 38 40	4,600	8,400	45 50	5,300	9,400	127	114.147				2.15
	15	32 35 38 40	5,200	9,500	45 48 50 55 60	6,200	11,100	135	122.167	93			2.30
	16	32 38 40	5,300	9,500	45 50 60	6,400	11,400	143	130.196				2.50
	17	38 40	5,900	10,700	45 50 55 60	6,800	12,300	151	138.232				2.95
	18	25 32 38 40	5,900	10,700	45 50 60	7,300	13,100	159	146.273				3.15
	19	35 40	6,400	11,400	45 50 55 60	7,500	13,400	167	154.319				3.40
	20	40 45 50	6,800	12,300	55 60	7,900	14,300	176	162.368				3.60
	21	40 45 50	7,300	13,100	55	8,100	14,600	184	170.421				3.85
	24	50	9,900	17,800				208	194.597	107	45		5.50
	25	50	10,100	18,300				216	202.660				5.80
	30	50	13,600	24,500				257	242.996				7.40

※FBN/FBKシリーズは、標準仕様にてキー溝を歯先(歯山)基準で加工しています。
並列(同軸)使用の場合は、キー溝位置指定による追加工が必要です。

軸穴加工仕様

φD H7	キー溝 b×t²	セットスクリュー M
22~30	7×3.0	8
32~40	10×3.5	8
42~50	12×3.5	10
55~60	15×5.0	12

出荷日について ≫ 定価の文字色は 赤：当日出荷 青：3日目出荷 緑：6日目出荷 黄：10日目出荷 を示します。

KANA 軸穴完成品 スプロケット No.80

SUSFBN80B

ご注文方法 商品コード

SUSFBN 80B 20 D40

型式　歯数　内径

チェーン……No.80
チェーンピッチ……(P)　25.4mm
ローラリンク内幅……(W) 15.88mm
ローラ外径……(Dr) 15.88mm
歯幅……(T)　15.0(最大) mm



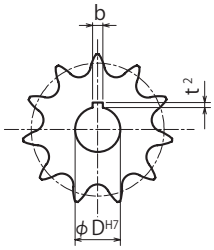

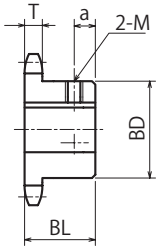

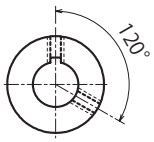

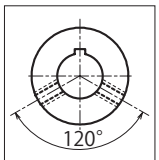

φD^H7□印のタップ穴はキー溝以外の所に設定しています。

材　質　ステンレス GB304

型式	歯数	φD^H7	定価(税抜・円)	φD^H7	定価(税抜・円)	外径 Do	ピッチ径 Dp	ボス径 BD	ボス長さ BL	a	質量(kg)
SUSFBN80B	10	25 28 30 32	11,800			93	82.196	52	40	12	1.02
	11	25 28 30 32 35 38	13,100			102	90.156	60			1.25
	12	25 28 30 32	12,300	35 38 40 42 [45]	13,800	110	98.138	67			1.60
	13	25 28 30 32 35 38 40	17,900	42 45 48 50	18,300	118	106.136	77			1.90
	14	25 28 30 32 35 38 40	18,300	42 45 48 50	18,400	127	114.147				2.15
	15	25 28 30 32 35 38 40	19,700	42 45 48 50 55 60	22,000	135	122.167	93			2.30
	16	24 25 28 30 32 35 38 40	19,800	42 45 48 50 55 60	23,700	143	130.196				2.50
	17	25 28 30 32 35 38 40	28,900	42 45 48 50 55 60	28,900	151	138.232				2.95
	18	25 28 30 32 35 38 40 42	30,600	45 48 50 55 60	30,600	159	146.273				3.15
	19	25 28 30 32 35 38 40	32,700	42 45 48 50 55 60	32,700	167	154.319				3.40
	20	25 28 30 32 35 38 40 42	28,100	45 48 50 55 60	29,400	176	162.368				3.60
	21	25 28 30 32 35 38 40 42	34,400	45 48 50 55 60	34,400	184	170.421				3.85
	22	35 40	42,400	45 50 55 60 [70]注1	42,400	192	178.478		45		5.00
	23	35 38 40	44,600	45 50 55 60	44,600	200	186.540				5.23
	24	30 35 40	47,600	45 50 55 60	47,600	208	194.597				5.50
	25	35 40	49,000	45 50 55 60 [70]注1	49,000	216	202.660				5.80
	26	35 40	49,000	45 50 55 60	49,000	224	210.724				6.10
	27	50	51,500			233	218.790				6.40
	28	35 40	53,900	45 50 55 60	53,900	241	226.858				6.75
	30	35 40	58,200	45 48 50 55 60 [70]	58,200	257	242.996				7.40
	32	40 50 55 60	69,200			273	259.138				8.15
	35	50 60	71,500			297	283.358				9.30
	40	45 50 60	101,500			338	323.736	107	50		12.40

※FBN/FBKシリーズは、標準仕様にてキー溝を歯先(歯山)基準で加工しています。
並列(同軸)使用の場合は、キー溝位置指定による追加工が必要です。

※ネジ穴が長い製品には、座ぐり加工をしている製品もあります。
注1 JIS範囲外のため保証外となります。ご使用に関しては予めご承知おきください。

軸穴加工仕様

φD^H7	キー溝 b×t²	セットスクリュー M
24～30	8×3.3	8
32～38	10×3.3	8
40～42	12×3.3	8
45～50	14×3.8	10
55	16×4.3	12
60	18×4.4	12
70	20×4.9	16

KANA 軸穴完成品 スプロケット No.80

FBN80SD 表面処理対応

当日 3日

ご注文方法 商品コード

FBN80SD20D40

型式 歯数 内径



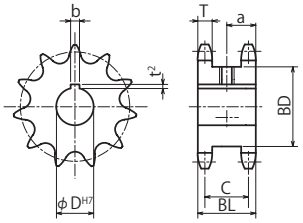

チェーン ……No.80
チェーンピッチ …… (P) 25.4mm
ローラリンク内幅 …… (W) 15.88mm
ローラ外径 …… (Dr) 15.88mm
歯幅…… (T) 15.0(最大) mm
(C) 45.0(最小) mm

表面処理

ご注文方法 商品コード

FBN80SD20D40 BK / UC / CM

型式 歯数 内径 表面処理 種類

表面処理		
BK	=	黒染(四三酸化鉄被膜)
UC	=	三価ユニクロ(白)
CM	=	三価クロメート(黄)

材 質 機械構造用炭素鋼
熱 処 理 歯先高周波焼入

型式	歯数	φD H7	定価 (税抜・円)	表面処理 定価(税抜・円)	外径 Do	ピッチ径 Dp	ボス径 BD	ボス長さ BL	a	質量 (kg)
FBN 80SD	12	35 40 45	7,500	13,400	110	98.138	67	60	30	2.52
	13	38 40 45 50	8,800	15,900	118	106.136	77			3.04
	14	40 45 50	10,000	18,000	127	114.147	85			3.60
	15	40 45 50	10,300	18,600	135	122.167	93			4.16
	16	40 45 50 60	11,700	21,000	143	130.196	102			4.89
	17	40 45 50 60	13,100	23,600	151	138.232	110			5.61
	18	40 45 50 55 60	13,400	24,200	159	146.273	118			6.36
	19	40 45 50 60	15,500	27,900	167	154.319	126			7.13
	20	40 45 50 60	17,300	31,100	176	162.368	134			8.03
	21	40 45 50 60	18,700	33,700	184	170.421	142			8.88

※FBN/FBKシリーズは、標準仕様にてキー溝を歯先(歯山)基準で加工しています。
並列(同軸)使用の場合は、キー溝位置指定による追加工が必要です。

軸穴加工仕様

φD H7	キー溝 b×t²	セットスクリュー M
32～38	10×3.3	8
40～42	12×3.3	8
45～50	14×3.8	10
55	16×4.3	12
60	18×4.4	12

出荷日について ≫ 定価の文字色は 赤：当日出荷 青：3日目出荷 緑：6日目出荷 黄：10日目出荷 を示します。

KANA スプロケット No.80

80A

当日 3日 重量制限

ご注文方法 商品コード

80A 20
型式 歯数

仕様

●定価の記載がないものはSEMI-Fシリーズ対象外のため、追加工は別途見積にて対応いたします。

チェーン……No.80
チェーンピッチ……(P) 25.4mm
ローラリンク内幅……(W) 15.88mm
ローラ外径……(Dr) 15.88mm
歯幅……(T) 15.0(最大)mm



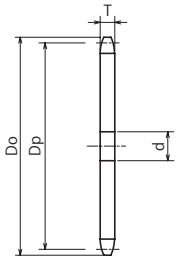

材質 普通鋼

商品コード	定価(税抜・円)	SEMI-Fシリーズ定価(税抜・円)		外径 Do	ピッチ径 Dp	軸穴径 d			質量(kg)
		FA	FAT			下穴	最小	最大	
80A10	1,300	6,200	7,800	93	82.196	15	16	36	0.6
80A11	1,700	7,800	9,900	102	90.156			42	0.7
80A12	1,800	7,900	10,300	110	98.138			48	0.9
80A13	2,000	8,000	10,200	118	106.136	16	17	54	1.0
80A14	2,300	8,300	10,600	127	114.147			60	1.2
80A15	2,400	8,600	10,600	135	122.167	20	21	65	1.3
80A16	2,900	9,200	11,700	143	130.196			71	1.5
80A17	3,100	9,800	12,300	151	138.232			77	1.7
80A18	3,800	9,900	12,500	159	146.273			83	1.9
80A19	3,900	10,200	13,300	167	154.319			88	2.1
80A20	4,000	10,700	13,100	176	162.368			94	2.3
80A21	4,500	10,900	13,400	184	170.421			99	2.6
80A22	4,700	11,300	13,800	192	178.478	26	27	106	2.8
80A23	5,200	11,300	14,000	200	186.536			111	3.1
80A24	5,900	12,800	15,800	208	194.597			117	3.4
80A25	6,000	13,200	16,200	216	202.660			123	3.6
80A26	6,300	13,900	16,800	224	210.724			128	3.9
80A27	7,000	14,300	17,400	233	218.790			134	4.3
80A28	7,500	14,600	17,600	241	226.858			139	4.6
80A29	8,700	15,200	18,600	249	234.926			145	4.9
80A30	7,900	15,600	18,700	257	242.996			151	5.3
80A31	10,000	16,400	19,900	265	251.067			157	5.6
80A32	10,100	16,700	19,800	273	259.138			162	6.0
80A33	11,200	17,500	21,600	281	267.211			168	6.4
80A34	10,400	17,900	20,900	289	275.284			174	6.8
80A35	11,100	19,300	22,400	297	283.358			179	7.2
80A36	12,400	—	—	306	291.432			185	7.6
80A37	14,600	—	—	314	299.507			190	8.0
80A38	13,100	—	—	322	307.583			196	8.5
80A39	15,300	—	—	330	315.659			202	8.9
80A40	14,000	—	—	338	323.736			208	9.4
80A41	17,900	—	—	346	331.813			214	9.9
80A42	16,900	—	—	354	339.890			219	10.3
80A43	20,400	—	—	362	347.968			225	10.8
80A44	19,100	—	—	370	356.046			230	11.4
80A45	18,600	—	—	378	364.124			236	11.9
80A46	22,200	—	—	387	372.203			242	12.4
80A47	23,000	—	—	395	380.281			247	13.0
80A48	21,400	—	—	403	388.361			253	13.5
80A49	26,700	—	—	411	396.440			258	14.1
80A50	23,200	—	—	419	404.520			265	14.7
80A52	28,900	—	—	435	420.680			276	15.9
80A53	32,200	—	—	443	428.760			281	16.5
80A54	25,700	—	—	451	436.840			287	17.2
80A55	35,000	—	—	459	444.921			293	17.8
80A56	36,600	—	—	468	453.002			298	18.4
80A57	37,300	—	—	476	461.082			304	19.1
80A58	35,100	—	—	484	469.164			309	19.8
80A60	36,500	—	—	500	485.326			321	21.1
80A64	48,400	—	—	532	517.652			344	24.1
80A65	42,200	—	—	540	525.734			349	24.9
80A66	50,600	—	—	548	533.816			355	25.6
80A70	48,600	—	—	581	566.145			377	28.8
80A75	61,200	—	—	621	606.558			406	33.1
80A80	85,000	—	—	662	646.972			434	37.6
80A90	111,800	—	—	743	727.804			491	47.6

※SEMI-Fシリーズ<完成品>のご注文方法はP.19~P.30を参照ください。
※下記の出荷はできません。西濃運輸での出荷になります。
ヤマト運輸 …25kgをこえる商品
佐川急便 …40kgをこえる商品

KANA スプロケット No.80

HG80A

当日 3日 重量制限

ご注文方法 商品コード

HG80A 20H

型式 歯数

仕様

●定価の記載がないものはSEMI-Fシリーズ対象外のため、追加工は別途見積にて対応いたします。

チェーン……No.80
チェーンピッチ……(P) 25.4mm
ローラリンク内幅……(W) 15.88mm
ローラ外径……(Dr) 15.88mm
歯幅……(T) 15.0(最大)mm



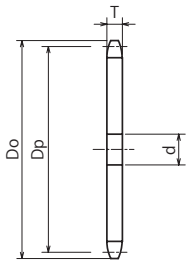

材 質 機械構造用炭素鋼
熱 処 理 歯先高周波焼入

チェーンNO.
11
15
25
35
410
40
50
60
80
100
120
140
160
180
200
240
ニバイピッチ

商品コード	定価(税抜・円)	SEMI-Fシリーズ定価(税抜・円)		外径 Do	ピッチ径 Dp	軸穴径 d			質量(kg)
		FA	FAT			下穴	最小	最大	
HG80A10H	1,900	6,800	8,600	93	82.196	15	16	36	0.6
HG80A11H	2,400	9,500	12,200	102	90.156			42	0.7
HG80A12H	2,200	8,600	10,900	110	98.138			48	0.9
HG80A13H	2,400	8,900	11,400	118	106.136	16	17	54	1.0
HG80A14H	2,900	9,400	11,600	127	114.147			60	1.2
HG80A15H	3,100	9,800	12,200	135	122.167	20	21	65	1.3
HG80A16H	3,500	10,600	13,300	143	130.196			71	1.5
HG80A17H	3,900	10,800	13,900	151	138.232			77	1.7
HG80A18H	3,700	10,200	12,200	159	146.273			83	1.9
HG80A19H	4,200	10,800	12,800	167	154.319			88	2.1
HG80A20H	4,600	10,900	13,400	176	162.368			94	2.3
HG80A21H	5,000	11,700	14,100	184	170.421			99	2.6
HG80A22H	5,400	11,900	14,300	192	178.478	26	27	106	2.8
HG80A23H	6,000	11,900	14,500	200	186.536			111	3.1
HG80A24H	6,400	13,800	16,900	208	194.597			117	3.4
HG80A25H	6,900	14,400	17,400	216	202.660			123	3.6
HG80A26H	7,400	15,000	17,900	224	210.724			128	3.9
HG80A27H	7,900	15,300	18,400	233	218.790			134	4.3
HG80A28H	8,500	16,100	18,900	241	226.858			139	4.6
HG80A29H	9,000	16,400	19,400	249	234.926			145	4.9
HG80A30H	9,600	17,100	20,200	257	242.996			151	5.3
HG80A32H	10,700	18,400	21,500	273	259.138			162	6.0
HG80A33H	12,900	19,000	22,900	281	267.211			168	6.4
HG80A34H	12,000	19,800	22,800	289	275.284			174	6.8
HG80A35H	12,000	19,800	22,800	297	283.358			179	7.2
HG80A36H	13,300	—	—	306	291.432			185	7.6
HG80A38H	15,400	—	—	322	307.583			196	8.5
HG80A40H	18,200	—	—	338	323.736			208	9.4
HG80A42H	18,300	—	—	354	339.890			219	10.3
HG80A44H	21,600	—	—	370	356.046			230	11.4
HG80A45H	21,600	—	—	378	364.124			236	11.9
HG80A46H	24,100	—	—	387	372.203			242	12.4
HG80A48H	24,600	—	—	403	388.361			253	13.5
HG80A50H	28,900	—	—	419	404.520			265	14.7
HG80A52H	31,800	—	—	435	420.680			276	15.9
HG80A54H	33,300	—	—	451	436.840			287	17.2
HG80A55H	38,200	—	—	459	444.921			293	17.8
HG80A60H	39,100	—	—	500	485.326			321	21.1
HG80A65H	48,800	—	—	540	525.734			349	24.8
HG80A70H	56,200	—	—	581	566.145			377	28.8
HG80A75H	68,700	—	—	621	606.558			406	33.0

※SEMI-Fシリーズ<完成品>のご注文方法はP.19~P.30を参照ください。
※下記の出荷はできません。西濃運輸での出荷になります。
ヤマト運輸…25kgをこえる商品
佐川急便 …40kgをこえる商品

出荷日について ≫ 定価の文字色は 赤：当日出荷 青：3日目出荷 緑：6日目出荷 黄：10日目出荷 を示します。

KANA スプロケット No.80

HG80-2A

当日 | 3日 | 6日 | 重量制限

ご注文方法 商品コード

HG 80-2A 22H

型式　歯数

チェーン……No.80-2
チェーンピッチ……(P) 25.4mm
ローラリンク内幅……(W) 15.88mm
ローラ外径……(Dr) 15.88mm
歯幅……(T) 14.6(最大)mm
全歯幅……(M) 43.9(最大)mm



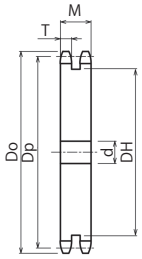

材質	機械構造用炭素鋼
熱処理	歯先高周波焼入
仕様	形状：削出仕様

商品コード	定価(税抜・円)	SEMI-F FA 定価(税抜・円)	外径 Do	ピッチ径 Dp	軸穴径 d			中間ボス DH	質量 (kg)
					下穴	最小	最大		
HG80-2A22H	15,500	28,400	192	178.478	23	24	106	150	7.5
HG80-2A23H	16,200	28,400	200	186.536			111	159	8.3
HG80-2A24H	17,400	30,100	208	194.597			117	167	9.1
HG80-2A25H	19,400	30,100	216	202.660			123	175	9.9
HG80-2A26H	21,000	31,100	224	210.724			128	183	10.7
HG80-2A27H	22,600	50,600	233	218.790			134	191	11.6
HG80-2A28H	24,200	34,100	241	226.858			139	199	12.5
HG80-2A30H	27,600	37,600	257	242.996			151	215	14.5
HG80-2A32H	29,700	41,800	273	259.138	28	29	162	232	16.5
HG80-2A35H	34,900	42,200	297	283.358			179	256	19.9
HG80-2A36H	39,500	51,300	306	291.432			185	264	21.1
HG80-2A38H	42,000	55,900	322	307.583			196	280	23.6
HG80-2A40H	48,500	61,800	338	323.736	33	34	208	297	26.2
HG80-2A42H	53,200	76,500	354	339.890			219	313	29.0
HG80-2A44H	65,700	102,400	370	356.046			230	329	31.9
HG80-2A45H	59,000	82,600	378	364.124			236	337	33.4
HG80-2A46H	69,900	111,500	387	372.203			242	345	35.0
HG80-2A48H	70,400	98,500	403	388.361			253	361	38.1
HG80-2A50H	76,200	103,600	419	404.520			265	378	41.6
HG80-2A60H	104,100	147,200	500	485.326			321	459	60.4

※SEMI-Fシリーズ<完成品>のご注文方法はP.19～P.30を参照ください。
※下記の出荷はできません。西濃運輸での出荷になります。
ヤマト運輸 …25kgをこえる商品
佐川急便　…40kgをこえる商品

KANA スプロケット No.80

NK80B

当日 3日 6日 重量制限

ご注文方法 商品コード

NK80B 20

型式　歯数

チェーン……No.80
チェーンピッチ……(P)　25.4mm
ローラリンク内幅……(W) 15.88mm
ローラ外径……(Dr) 15.88mm
歯幅……(T)　15.0(最大)mm



削出仕様



溶接仕様
(NK80B46～90)

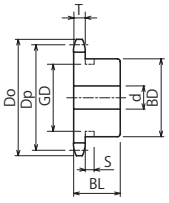

削出仕様

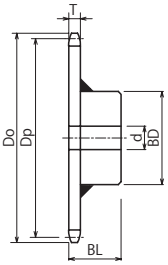

溶接仕様

BDに★印付のスプロケットは
ボス外形に溝があります。



歯数	S	GD
8	10.4	35
9		44

商品コード	定価(税抜・円)	SEMI-Fシリーズ定価(税抜・円) F・FK	BB	FAP	FA	外径 Do	ピッチ径 Dp	軸穴径 d 下穴	最小	最大	ボス径 BD	ボス長さ BL	形状	歯部材質	質量(kg)
NK80B8	1,900	6,300		5,300		77	66.373	14	15	22	★49	40	削出仕様	機械構造用炭素鋼 歯先高周波焼入	0.7
NK80B9	1,800	5,200		4,400		85	74.265			35	★58				0.9
NK80B10	1,700	5,000		4,200		93	82.196	15	16	32	52				1.0
NK80B11	2,000	5,600		4,700		102	90.156			38	60				1.3
NK80B12	2,200	6,200		5,300		110	98.138			45	67				1.6
NK80B13	2,500	7,400		6,300		118	106.136	16	17	51	77				1.9
NK80B14	2,700	7,500		6,400		127	114.147								2.1
NK80B15	3,300	8,600		7,300		135	122.167	20	21	63	93				2.7
NK80B16	3,500	8,900		7,600		143	130.196								2.9
NK80B17	4,000	8,900		7,600		151	138.232								3.1
NK80B18	4,300	9,500		8,000		159	146.273								3.3
NK80B19	4,600	9,700		8,300		167	154.319								3.5
NK80B20	4,600	10,200		8,700		176	162.368								3.7
NK80B21	5,000	10,700		9,000		184	170.421								3.9
NK80B22	6,900	15,300		13,000		192	178.478	26	27	75	107	45			5.0
NK80B23	7,600	17,500		14,900		200	186.536								5.3
NK80B24	7,800	17,900		15,300		208	194.597								5.5
NK80B25	8,000	18,400		15,600		216	202.660								5.8
NK80B26	9,000	18,500		15,700		224	210.724								6.1
NK80B27	9,100	18,800		16,000		233	218.790								6.4
NK80B28	9,800	19,300		16,400		241	226.858								6.8
NK80B29	10,800	19,600		16,600		249	234.926								7.1
NK80B30	10,600	19,100		16,300		257	242.996								7.5
NK80B31	11,900	20,800		17,700		265	251.067								7.8
NK80B32	12,100	20,800		17,700		273	259.138								8.2
NK80B33	13,100	21,800		18,500		281	267.211								8.6
NK80B34	13,100	21,900		18,600		289	275.284								9.0
NK80B35	13,600	22,400		19,000		297	283.358								9.4
NK80B36	15,300	26,200		22,200		306	291.432			80	117	50			10.6
NK80B37	21,300	32,000		27,200		314	299.507								11.1
NK80B38	17,600	28,100		23,900		322	307.583								11.5
NK80B39	23,500	35,300		30,000		330	315.659								11.9
NK80B40	18,700	28,500		24,200		338	323.736								12.4
NK80B41	24,900	37,300		31,700		346	331.813								12.9
NK80B42	20,900	42,800		36,400		354	339.890								13.4
NK80B43	28,900	51,900		44,100		362	347.968								13.9
NK80B44	29,700	52,500		44,600		370	356.046								14.4
NK80B45	22,200	45,700		38,800		378	364.124								14.9
NK80B46	30,500	58,500		49,700		387	372.203						溶接仕様	普通鋼	15.4
NK80B47	32,500	60,200		51,200		395	380.281								16.0
NK80B48	25,300	58,200		49,500		403	388.361								16.6
NK80B50	26,700	59,200		50,300		419	404.520								17.7
NK80B52	40,700	77,900		66,200		435	420.680								18.9
NK80B53	42,100	79,200		67,300		443	428.760								19.5
NK80B54	30,500	73,000		62,000		451	436.840								20.2
NK80B55	45,200	87,000		73,900		459	444.921								20.8
NK80B56	46,800	88,600		75,200		468	453.002								21.4
NK80B58	49,800	91,200		77,600		484	469.164								22.8
NK80B59	51,400	92,800		78,900		492	477.245								23.5
NK80B60	42,000	89,300		75,900		500	485.326								24.2
NK80B65	50,400	102,700		87,300		540	525.734			89	127	63			29.7
NK80B70	56,700	119,500		101,500		581	566.145								33.6
NK80B75	67,400	132,400		112,500		621	606.558								37.9
NK80B80	98,300	160,900		136,800		662	646.972			95	137	71			44.5
NK80B90	122,700	198,400		168,600		743	727.804								54.2

※SEMI-Fシリーズ<完成品>のご注文方法はP.19～P.30を参照ください。
※下記の出荷はできません。西濃運輸での出荷になります。
ヤマト運輸 …25kgをこえる商品
佐川急便　…40kgをこえる商品

出荷日について ≫ 定価の文字色は 赤：当日出荷 青：3日目出荷 緑：6日目出荷 黄：10日目出荷 を示します。

KANA スプロケット No.80

K80B

ご注文方法 商品コード

K80B 15

型式　歯数

チェーン……No.80
チェーンピッチ……(P)　25.4mm
ローラリンク内幅……(W) 15.88mm
ローラ外径……(Dr) 15.88mm
歯幅……(T)　15.0(最大)mm



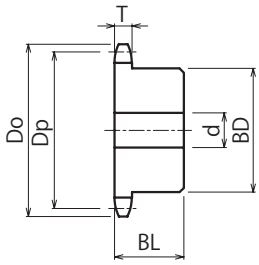

材　質　機械構造用炭素鋼
熱処理　歯先高周波焼入

商品コード	定価(税抜・円)	SEMI-Fシリーズ定価(税抜・円)				外径 Do	ピッチ径 Dp	軸穴径 d			ボス径 BD	ボス長さ BL	形状	質量(kg)
		F・FK	BB	FAP	FA			下穴	最小	最大				
K80B10	2,500	6,700		5,700		93	82.196	15	16	32	55	50	削出仕様	1.2
K80B11	3,400	8,300		7,000		102	90.156			38	60			1.4
K80B12	4,100	8,700		7,400		110	98.138			46	69			1.8
K80B13	4,500	9,900		8,500		118	106.136	16	17	51	77			2.2
K80B14	5,000	10,200		8,700		127	114.147			55	80			2.5
K80B15	5,400	10,800		9,100		135	122.167	20	21					2.6
K80B16	6,200	11,200		9,600		143	130.196							2.8
K80B17	6,800	11,600		9,800		151	138.232			60	90			3.4
K80B18	7,600	14,300		12,200		159	146.273							3.6
K80B19	8,400	15,200		12,900		167	154.319							3.8
K80B20	9,100	15,800		13,400		176	162.368							4.0
K80B21	9,900	16,300		13,900		184	170.421							4.3

※SEMI-Fシリーズ<完成品>のご注文方法はP.19～P.30を参照ください。

KANA スプロケット No.80
SUS80B

当日 3日

ご注文方法 商品コード

SUS80B 20
型式 歯数

チェーン……No.80
チェーンピッチ……(P) 25.4mm
ローラリンク内幅……(W) 15.88mm
ローラ外径……(Dr) 15.88mm
歯幅……(T) 15.0(最大)mm



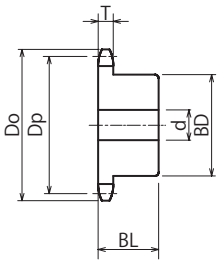

材 質 ステンレス GB304
仕 様 形状：削出仕様

商品コード	定価(税抜・円)	SEMI-Fシリーズ定価(税抜・円)				外径 Do	ピッチ径 Dp	軸穴径 d			ボス径 BD	ボス長さ BL	質量 (kg)
		F・FK	BB	FAP	FA			下穴	最小	最大			
SUS80B10	10,900	22,600		19,100		93	82.196	15	16	32	52	40	1.0
SUS80B11	12,400	24,200		20,600		102	90.156			38	60		1.3
SUS80B12	11,300	25,500		21,700		110	98.138			45	67		1.6
SUS80B13	16,600	31,800		27,100		118	106.136	16	17	51	77		2.0
SUS80B14	16,800	30,500		25,900		127	114.147						2.1
SUS80B15	18,200	33,800		28,700		135	122.167	20	21	63	93		2.7
SUS80B16	18,700	35,400		30,100		143	130.196						2.9
SUS80B17	27,400	41,100		35,000		151	138.232						3.1
SUS80B18	29,000	43,600		37,100		159	146.273						3.3
SUS80B19	31,000	46,500		39,600		167	154.319						3.5
SUS80B20	26,000	47,000		39,900		176	162.368						3.8
SUS80B21	32,700	49,100		41,700		184	170.421						4.0
SUS80B22	40,200	60,300		51,300		192	178.478	26	27			45	4.5
SUS80B23	42,200	63,400		53,900		200	186.536						4.8
SUS80B24	45,200	67,000		57,000		208	194.597						5.1
SUS80B25	47,100	68,900		58,500		216	202.660						5.4
SUS80B26	46,400	69,600		59,200		224	210.724						5.7
SUS80B27	48,800	73,300		62,300		233	218.790						6.0
SUS80B28	51,200	76,200		64,800		241	226.858						6.3
SUS80B30	55,200	80,400		68,300		257	242.996						7.0
SUS80B32	65,700	85,500		72,600		273	259.138						7.7
SUS80B34	78,800	94,500		82,700		289	275.284						8.5
SUS80B35	67,900	98,300		83,600		297	283.358						8.9
SUS80B36	82,400	119,200		86,600		306	291.432			75	107	50	10.2
SUS80B38	82,900	125,300		87,100		322	307.583						11.1
SUS80B40	96,400	122,100		103,800		338	323.736						12.5

※SEMI-Fシリーズ<完成品>のご注文方法はP.19～P.30を参照ください。
※歯数22～40は溶接仕様から削出仕様へ移行中のため、在庫が混在しております。

出荷日について ≫ 定価の文字色は 赤：当日出荷 青：3日目出荷 緑：6日目出荷 黄：10日目出荷 を示します。

KANA スプロケット No.80

NK80C

当日 | 3日 | 6日 | 重量制限

ご注文方法 商品コード

NK80C 20

型式　歯数

チェーン……No.80
チェーンピッチ……(P)　25.4mm
ローラリンク内幅……(W) 15.88mm
ローラ外径……(Dr) 15.88mm
歯幅……(T)　15.0(最大)mm



削出仕様



溶接仕様
(NK80C48～75)

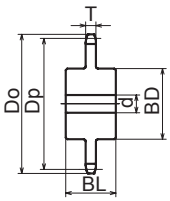

削出仕様

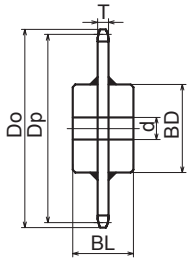

溶接仕様

商品コード	定価(税抜・円)	SEMI-Fシリーズ定価(税抜・円) F・FK	BB	FAP	FA	外径 Do	ピッチ径 Dp	軸穴径 d 下穴	最小	最大	ボス径 BD	ボス長さ BL	形状	歯部 材質	質量(kg)
NK80C10	4,300	10,600		9,000		93	82.196	15	16	30	53	60	削出仕様	機械構造用炭素鋼 歯先高周波焼入	1.3
NK80C11	5,700	12,200		10,300		102	90.156			35	60				1.7
NK80C12	6,400	13,100		11,100		110	98.138			40	70				2.2
NK80C13	6,900	13,600		11,600		118	106.136	16	17	50	78				2.6
NK80C14	7,700	14,500		12,300		127	114.147				85				3.1
NK80C15	8,600	15,600		13,300		135	122.167	20	21		94				3.7
NK80C16	9,500	16,700		14,200		143	130.196			60	100				4.2
NK80C17	13,500	21,500		18,300		151	138.232			65	110				5.0
NK80C18	15,000	23,200		19,700		159	146.273				118				5.7
NK80C19	15,200	23,400		19,900		167	154.319				120				6.0
NK80C20	16,800	25,300		21,600		176	162.368				130				7.0
NK80C21	18,600	27,400		23,300		184	170.421								7.2
NK80C22	20,400	33,900		28,800		192	178.478	26	27	60	107				5.8
NK80C23	22,300	36,200		30,800		200	186.536								6.1
NK80C24	22,400	36,400		30,900		208	194.597								6.4
NK80C25	24,500	38,800		33,000		216	202.660								6.7
NK80C26	26,500	41,100		35,000		224	210.724								7.0
NK80C27	28,700	43,800		37,200		233	218.790								7.3
NK80C28	33,200	49,200		41,800		241	226.858			65		65			7.9
NK80C30	36,100	52,600		44,700		257	242.996								8.6
NK80C32	41,700	59,200		50,300		273	259.138								9.3
NK80C34	48,100	66,700		56,700		289	275.284								10.1
NK80C35	52,500	71,800		61,100		297	283.358								10.5
NK80C36	56,100	76,200		64,800		306	291.432			75	117	80			11.6
NK80C38	70,400	98,100		83,400		322	307.583								13.7
NK80C40	77,000	105,900		90,100		338	323.736								14.6
NK80C42	83,500	127,800		108,700		354	339.890								15.6
NK80C45	93,700	140,000		119,000		378	364.124								17.1
NK80C48	48,800	96,000		81,600		403	388.361						溶接仕様	機械構造用炭素鋼	18.8
NK80C50	51,900	99,700		84,700		419	404.520								19.9
NK80C54	57,500	117,300		99,700		451	436.840								22.4
NK80C60	67,300	139,800		118,800		500	485.326								26.4
NK80C65	78,900	153,500		130,500		540	525.734			80	127	90			32.0
NK80C70	87,900	180,500		153,500		581	566.145								36.0
NK80C75	97,200	191,700		163,000		621	606.558								40.2

※SEMI-Fシリーズ<完成品>のご注文方法はP.19～P.30を参照ください。
※下記の出荷はできません。西濃運輸での出荷になります。
ヤマト運輸 …25kgをこえる商品
佐川急便　…40kgをこえる商品

KANA スプロケット No.80

80SD

当日 3日 6日

ご注文方法 商品コード

80SD 20
型式 歯数

チェーン ……No.80
チェーンピッチ …… (P) 25.4mm
ローラリンク内幅 …… (W) 15.88mm
ローラ外径 …… (Dr) 15.88mm
歯幅…… (T) 15.0(最大)mm
(C) 45.0(最小)mm



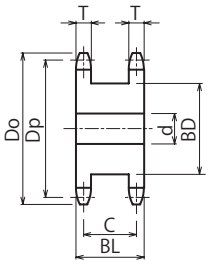

材 質 機械構造用炭素鋼
熱 処 理 歯先高周波焼入

商品コード	定価(税抜・円)	SEMI-Fシリーズ定価(税抜・円)				外径 Do	ピッチ径 Dp	軸穴径 d			ボス径 BD	ボス長さ BL	質量 (kg)
		F・FK	BB	FAP	FA			下穴	最小	最大			
80SD10	5,400	10,900		9,200		93	82.196	20	21	32	52	60	1.6
80SD11	6,400	12,500		10,700		102	90.156			40	60		2.0
80SD12	5,600	12,000		10,200		110	98.138			46	67		2.4
80SD13	7,300	15,500		13,200		118	106.136			51	77		3.0
80SD14	8,100	16,700		14,200		127	114.147			57	85		3.6
80SD15	8,500	18,000		15,300		135	122.167			63	93		4.2
80SD16	9,900	20,400		17,300		143	130.196			70	102		4.9
80SD17	10,500	22,200		18,900		151	138.232			75	110		5.6
80SD18	11,400	24,100		20,500		159	146.273	23	24	80	118		6.3
80SD19	12,600	26,300		22,300		167	154.319			80	126		7.1
80SD20	14,000	28,700		24,400		176	162.368			95	134		8.0
80SD21	15,200	31,200		26,500		184	170.421			95	142		8.9
80SD22	19,400	33,000		28,100		192	178.478			106	151		9.9
80SD23	21,100	35,200		29,900		200	186.536			110	159		10.9
80SD24	23,800	40,500		34,400		208	194.597			115	167		11.9
80SD25	25,500	42,600		36,200		216	202.660			124	175		13.0
80SD26	26,500	43,100		36,600		224	210.724			130	183		14.2
80SD27	29,900	47,200		40,200		233	218.790			135	191		15.4
80SD28	29,200	47,700		40,600		241	226.858			140	199		16.6
80SD29	34,000	54,100		46,000		249	234.926			148	207		17.9
80SD30	34,300	54,700		46,400		257	242.996			155	216		19.4

※SEMI-Fシリーズ<完成品>のご注文方法はP.19～P.30を参照ください。

出荷日について ≫ 定価の文字色は 赤：当日出荷 青：3日目出荷 緑：6日目出荷 黄：10日目出荷 を示します。

KANA スプロケット No.80

NK80-2B

当日 3日 6日 重量制限

ご注文方法 商品コード

NK80-2B 20

型式　歯数

チェーン ……No.80-2
チェーンピッチ …… (P)　25.4mm
ローラリンク内幅 …… (W) 15.88mm
ローラ外径 …… (Dr) 15.88mm
歯幅…… (T)　14.6(最大)mm
全歯幅…… (M)　43.9(最大)mm



削出仕様



溶接仕様
(NK80-2B42～70)

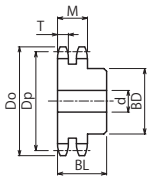

削出仕様

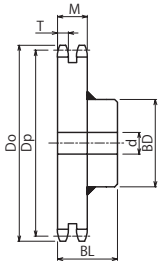

溶接仕様

商品コード	定価(税抜・円)	SEMI-Fシリーズ定価(税抜・円)				外径 Do	ピッチ径 Dp	軸穴径 d			ボス径 BD	ボス長さ BL	形状	歯部材質	質量 (kg)
		F・FK	BB	FAP	FA			下穴	最小	最大					
NK80-2B10	5,600	13,200		11,200		93	82.196	20	21	35	58	63	削出仕様	機械構造用炭素鋼 歯先高周波焼入	1.7
NK80-2B11	6,400	13,900		11,800		102	90.156			38	60				2.0
NK80-2B12	6,200	13,600		11,600		110	98.138			46	69				2.5
NK80-2B13	6,700	13,800		11,700		118	106.136			55	80				3.1
NK80-2B14	8,000	16,400		14,000		127	114.147			60	88				3.7
NK80-2B15	8,000	16,600		14,100		135	122.167			63	95				4.3
NK80-2B16	10,800	19,600		16,600		143	130.196			66	100	71			5.4
NK80-2B17	10,700	20,800		17,700		151	138.232								6.0
NK80-2B18	13,600	25,200		21,500		159	146.273	23	24	80	120				7.2
NK80-2B19	15,700	29,200		24,800		167	154.319								7.8
NK80-2B20	15,800	29,300		24,900		176	162.368			89	130				8.9
NK80-2B21	19,600	34,900		29,600		184	170.421								9.6
NK80-2B22	21,000	35,200		29,900		192	178.478			80	117				9.8
NK80-2B23	21,800	35,200		29,900		200	186.536								10.5
NK80-2B24	23,800	37,400		31,800		208	194.597					80			12.0
NK80-2B25	23,900	37,400		31,800		216	202.660								12.8
NK80-2B26	25,400	38,600		32,800		224	210.724								13.7
NK80-2B27	43,000	62,700		53,400		233	218.790								14.6
NK80-2B28	28,100	42,400		36,000		241	226.858								15.5
NK80-2B30	30,900	46,800		39,700		257	242.996								17.5
NK80-2B32	34,500	51,800		44,000		273	259.138	28	29						19.4
NK80-2B35	34,900	52,400		44,600		297	283.358								22.8
NK80-2B36	42,400	63,600		54,000		306	291.432								24.0
NK80-2B37	39,900	63,400		53,900		314	299.507								26.0
NK80-2B38	46,100	69,200		58,900		322	307.583			89	127	90			27.0
NK80-2B40	51,000	76,600		65,100		338	323.736	33	34						30.5
NK80-2B42	53,700	94,700		80,500		354	339.890						溶接仕様	普通鋼	33.3
NK80-2B45	60,600	102,300		87,000		378	364.124								37.7
NK80-2B48	70,300	122,000		103,700		403	388.361								42.5
NK80-2B50	76,200	128,400		109,100		419	404.520								45.9
NK80-2B54	84,700	142,100		120,800		451	436.840								53.0
NK80-2B60	105,100	182,400		155,000		500	485.326								64.7
NK80-2B62	138,500	213,500		181,500		516	501.489								68.9
NK80-2B65	154,400	237,300		201,600		540	525.734								75.4
NK80-2B70	184,100	276,200		234,700		581	566.145								87.0

※SEMI-Fシリーズ<完成品>のご注文方法はP.19～P.30を参照ください。
※下記の出荷はできません。西濃運輸での出荷になります。
ヤマト運輸 …25kgをこえる商品
佐川急便　…40kgをこえる商品

KANA 軸穴完成品 スプロケット No.100

FBN100B 表面処理対応

当日 3日

ご注文方法 商品コード

FBN100B12D38

型式 歯数 内径

チェーン ……No.100
チェーンピッチ …… (P) 31.75mm
ローラリンク内幅 …… (W) 19.05mm
ローラ外径 …… (Dr) 19.05mm
歯幅…… (T) 18.0(最大) mm



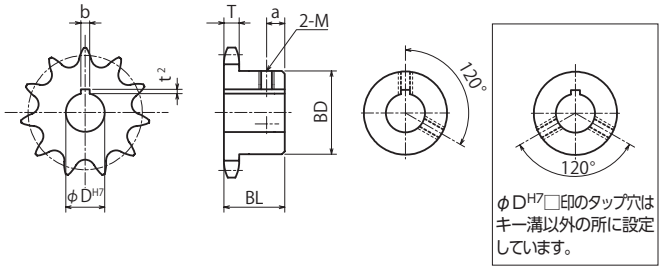

表面処理

ご注文方法 商品コード

FBN100B12D38 BK / UC / CM

型式 歯数 内径 表面処理 種類

表面処理
- BK = 黒染(四三酸化鉄被膜)
- UC = 三価ユニクロ(白)
- CM = 三価クロメート(黄)

材 質 機械構造用炭素鋼
熱 処 理 歯先高周波焼入

型式	歯数	φD H7	定価(税抜・円)	表面処理定価(税抜・円)	φD H7	定価(税抜・円)	表面処理定価(税抜・円)	外径 Do	ピッチ径 Dp	ボス径 BD	ボス長さ BL	a	質量(kg)
FBN 100B	10	25 28 30 32 35 38 40 42	7,400	13,300				117	102.745	65	50	16	1.9
	11	25 28 30 32 35 38 40 42 45 48 50	7,400	13,300				127	112.696	75			2.3
	12	25 28 30 32 35 38	7,400	13,300	40 42 45 48 50 55	7,700	13,900	138	122.673	86			2.9
	13	25 28 30 32 35 38 40	8,300	14,900	42 45 48 50 55 60	9,500	17,100	148	132.670	94			3.1
	14	25 28 30 32 35 38 40	8,400	15,100	42 45 48 50 55 60	10,000	18,000	158	142.683	98			3.6
	15	32 35 38 40	8,700	15,600	42 45 48 50 55 60 65	10,000	18,000	168	152.709				4.2
	16	38 45 48 50	10,000	18,000	55 60 65	11,200	20,200	179	162.745				4.6
	17	38 40 45 48 50	11,100	20,000	55 60 70	13,000	23,300	189	172.790	107			5.3
	18	35 38 40 45 48 50	11,400	20,600	55 60 70	13,000	23,300	199	182.841				5.7
	19	38 45 50 55	12,200	22,000	60	13,600	24,600	209	192.898				6.1
	20	38 45 48 50	13,000	23,300	55 60 65 70	14,400	26,000	220	202.960				6.5
	21	45 50	13,600	24,500	55 60	14,400	26,000	230	213.027				7.0
	22	50 55 60	18,400	33,100				240	223.097	117	56		7.9
	24	55 60 70	21,000	37,800				260	243.246				8.8
	25	50 60 70	22,000	39,600				270	253.325				9.3
	26	50 60	22,000	39,600				281	263.405				9.8
	28	60	26,300	47,300				301	283.572				10.9
	30	50 55 60 65 70 80	27,900	50,300				321	303.745				12.1
	35	60 70	35,400	63,800				372	354.197	127	63		17.5

※FBN/FBKシリーズは、標準仕様にてキー溝を歯先(歯山)基準で加工しています。
並列(同軸)使用の場合は、キー溝位置指定による追加工が必要です。

軸穴加工仕様

φD H7	キー溝 b×t²	セットスクリューM
24~30	8×3.3	8
32~38	10×3.3	8
40~42	12×3.3	8
45~50	14×3.8	10
55	16×4.3	12
60~65	18×4.4	12
70	20×4.9	16
80	22×5.4	16

出荷日について ≫ 定価の文字色は 赤：当日出荷 青：3日目出荷 緑：6日目出荷 黄：10日目出荷 を示します。

KANA 軸穴完成品 スプロケット No.100

SUSFBN100B

ご注文方法 商品コード

SUSFBN100B20D38

型式　歯数　内径

チェーン……No.100
チェーンピッチ……(P) 31.75mm
ローラリンク内幅……(W) 19.05mm
ローラ外径……(Dr) 19.05mm
歯幅……(T) 18.0(最大) mm



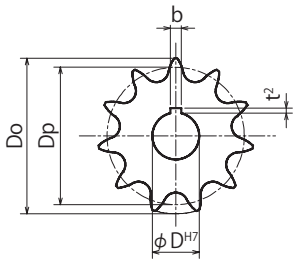

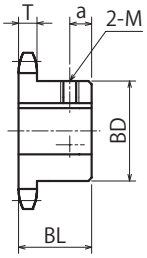

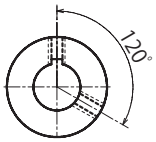

材　質　ステンレス GB304

型式	歯数	φD H7	定価(税抜・円)	φD H7	定価(税抜・円)	外径 Do	ピッチ径 Dp	ボス径 BD	ボス長さ BL	a	質量(kg)
SUS FBN 100B	15	32 35 38 40	37,300	42 45 48 50 55 60 65	41,800	168	152.709	98	50	16	4.2
	16	38 45 48 50	41,000	55 60 65	44,200	179	162.745				4.6
	17	38 40 45 48 50	46,400	55 60 70	50,500	189	172.790	107			5.3
	18	35 38 40 45 48 50	49,000	55 60 70	53,000	199	182.841				5.7
	19	38 45 50 55	52,500	60	53,900	209	192.898				6.1
	20	38 45 48 50	53,100	55 60 65 70	57,800	220	202.960				6.5
	21	45 50	58,500	55 60	61,800	230	213.027				7.0

※FBN/FBKシリーズは、標準仕様にてキー溝を歯先(歯山)基準で加工しています。
並列(同軸)使用の場合は、キー溝位置指定による追加工が必要です。

軸穴加工仕様

φD H7	キー溝 b×t²	セットスクリューM
32～38	10×3.3	8
40～42	12×3.3	8
45～50	14×3.8	10
55	16×4.3	12
60～65	18×4.4	12
70	20×4.9	16

KANA スプロケット No.100

100A

当日 3日 重量制限

ご注文方法 商品コード

100A 20
型式 歯数

仕様

●定価の記載がないものはSEMI-Fシリーズ対象外のため、追加工は別途見積にて対応いたします。

チェーン……No.100
チェーンピッチ……(P) 31.75mm
ローラリンク内幅……(W) 19.05mm
ローラ外径……(Dr) 19.05mm
歯幅……(T) 18.0(最大) mm



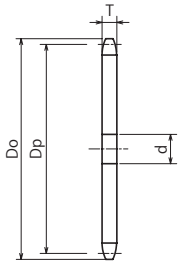

材 質 普通鋼

商品コード	定価(税抜・円)	SEMI-Fシリーズ定価(税抜・円)		外径 Do	ピッチ径 Dp	軸穴径d			質量(kg)
		FA	FAT			下穴	最小	最大	
100A10	2,300	8,000	10,900	117	102.745	20	21	46	1.1
100A11	2,900	9,400	11,900	127	112.696			53	1.3
100A12	3,300	9,900	12,300	138	122.673			60	1.6
100A13	3,900	10,600	13,300	148	132.670			67	1.9
100A14	4,100	10,800	13,800	158	142.683			75	2.2
100A15	4,600	11,100	13,800	168	152.709			82	2.5
100A16	4,800	11,400	14,000	179	162.745			89	2.8
100A17	5,600	11,900	14,400	189	172.790			96	3.2
100A18	6,300	12,400	15,100	199	182.841			104	3.6
100A19	6,800	13,200	16,300	209	192.898			111	4.0
100A20	7,900	15,000	17,900	220	202.960			118	4.4
100A21	8,100	15,500	18,500	230	213.027			125	4.9
100A22	8,200	16,200	19,100	240	223.097	26	27	132	5.3
100A23	9,800	17,300	20,200	250	233.170			139	5.8
100A24	10,700	19,700	23,000	260	243.246			146	6.4
100A25	10,900	19,100	22,200	270	253.325			153	6.9
100A26	11,900	19,800	22,800	281	263.405			160	7.5
100A27	12,800	20,200	23,200	291	273.488			167	8.0
100A28	13,500	21,100	24,200	301	283.572			174	8.7
100A29	15,800	—	—	311	293.658			181	9.3
100A30	16,300	—	—	321	303.745			189	9.9
100A31	19,400	—	—	331	313.833			196	10.6
100A32	17,200	—	—	341	323.923			203	11.3
100A33	19,700	—	—	352	334.013			210	12.0
100A34	19,400	—	—	362	344.105			217	12.8
100A35	19,700	—	—	372	354.197			224	13.5
100A36	21,000	—	—	382	364.290			231	14.3
100A37	26,500	—	—	392	374.384			239	15.0
100A38	24,400	—	—	402	384.479			246	16.0
100A39	30,000	—	—	412	394.574			253	16.8
100A40	28,200	—	—	422	404.669			260	17.7
100A41	37,100	—	—	433	414.766			267	18.6
100A42	28,900	—	—	443	424.862			274	19.5
100A43	38,800	—	—	453	434.959			281	20.5
100A44	42,200	—	—	463	445.057			288	21.4
100A45	33,200	—	—	473	455.155			295	22.4
100A46	37,300	—	—	483	465.253			302	23.4
100A48	41,200	—	—	503	485.451			316	25.5
100A50	44,400	—	—	524	505.650			330	27.7
100A52	58,900	—	—	544	525.849			344	29.9
100A54	50,700	—	—	564	546.050			359	32.3
100A60	71,500	—	—	625	606.657			401	39.9
100A65	86,000	—	—	675	657.168			437	46.8
100A70	98,500	—	—	726	707.681			472	54.3
100A75	114,700	—	—	777	758.197	30	31	500	62.3
100A80	156,500	—	—	827	808.715			500	70.9
100A90	213,800	—	—	928	909.755			500	89.7

※SEMI-Fシリーズ<完成品>のご注文方法はP.19～P.30を参照ください。
※下記の出荷はできません。西濃運輸での出荷になります。
ヤマト運輸 …25kgをこえる商品
佐川急便 …40kgをこえる商品

出荷日について ≫ 定価の文字色は 赤：当日出荷 青：3日目出荷 緑：6日目出荷 黄：10日目出荷 を示します。

KANA スプロケット No.100
HG100A

当日 3日 重量制限

ご注文方法 商品コード

HG100A 20H
型式 歯数

仕様
●定価の記載がないものはSEMI-Fシリーズ対象外のため、追加工は別途見積にて対応いたします。

チェーン……No.100
チェーンピッチ……(P) 31.75mm
ローラリンク内幅……(W) 19.05mm
ローラ外径……(Dr) 19.05mm
歯幅……(T) 18.0(最大) mm



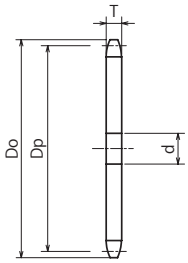

材 質 機械構造用炭素鋼
熱処理 歯先高周波焼入

商品コード	定価(税抜・円)	SEMI-Fシリーズ定価(税抜・円)		外径 Do	ピッチ径 Dp	軸穴径d			質量(kg)
		FA	FAT			下穴	最小	最大	
HG100A10H	3,900	10,800	13,600	117	102.745	20	21	46	1.1
HG100A11H	4,300	11,700	14,600	127	112.696			53	1.3
HG100A12H	4,100	10,500	13,100	138	122.673			60	1.6
HG100A13H	4,500	11,100	13,800	148	132.670			67	1.9
HG100A14H	5,100	11,600	14,100	158	142.683			75	2.2
HG100A15H	5,600	12,100	15,200	168	152.709			82	2.5
HG100A16H	6,200	12,700	15,100	179	162.745			89	2.8
HG100A17H	6,800	12,900	16,400	189	172.790			96	3.2
HG100A18H	7,500	13,400	16,500	199	182.841			104	3.6
HG100A19H	8,000	14,400	18,000	209	192.898			111	4.0
HG100A20H	9,000	16,100	18,900	220	202.960			118	4.4
HG100A21H	9,800	16,800	19,800	230	213.027			125	4.9
HG100A22H	10,300	17,400	20,200	240	223.097	26	27	132	5.4
HG100A23H	11,100	18,400	21,600	250	233.170			139	5.8
HG100A24H	12,400	19,100	22,100	260	243.246			146	6.4
HG100A25H	13,100	20,100	23,200	270	253.325			153	6.9
HG100A26H	14,200	21,100	24,100	281	263.405			160	7.5
HG100A27H	15,000	21,900	25,000	291	273.488			167	8.0
HG100A28H	15,700	22,700	25,700	301	283.572			174	8.7
HG100A29H	17,600	—	—	311	293.658			181	9.3
HG100A30H	18,100	—	—	321	303.745			189	9.9
HG100A32H	19,800	—	—	341	323.923			203	11.3
HG100A33H	22,100	—	—	352	334.013			210	12.0
HG100A34H	23,100	—	—	362	344.105			217	12.8
HG100A35H	24,200	—	—	372	354.197			224	13.5
HG100A36H	25,600	—	—	382	364.290			231	14.3
HG100A38H	30,500	—	—	402	384.479			246	16.0
HG100A40H	33,200	—	—	422	404.669			260	17.7
HG100A42H	36,500	—	—	443	424.862			274	19.5
HG100A44H	46,100	—	—	463	445.057			288	21.4
HG100A45H	40,600	—	—	473	455.155			295	22.4
HG100A46H	47,900	—	—	483	465.253			302	23.4
HG100A48H	49,200	—	—	503	485.451			316	25.5
HG100A50H	53,200	—	—	524	505.650			330	27.7
HG100A52H	62,000	—	—	544	525.849			344	29.9
HG100A54H	71,000	—	—	564	546.050			359	32.3
HG100A55H	70,400	—	—	574	556.151			366	33.5
HG100A60H	78,200	—	—	625	606.657			401	39.9
HG100A65H	99,700	—	—	675	657.168			437	46.8
HG100A70H	109,100	—	—	726	707.681			472	54.3
HG100A75H	133,000	—	—	777	758.197	30	31	508	62.3

※SEMI-Fシリーズ<完成品>のご注文方法はP.19~P.30を参照ください。
※下記の出荷はできません。西濃運輸での出荷になります。
ヤマト運輸 …25kgをこえる商品
佐川急便 …40kgをこえる商品

KANA スプロケット No.100
HG100-2A

当日 3日 6日 重量制限

ご注文方法 商品コード

HG100-2A 22H

型式　歯数

チェーン……No.100-2
チェーンピッチ……(P) 31.75mm
ローラリンク内幅……(W) 19.05mm
ローラ外径……(Dr) 19.05mm
歯幅……(T) 17.6(最大) mm
全歯幅……(M) 53.4(最大) mm



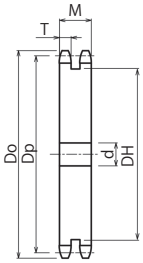

材　質　機械構造用炭素鋼
熱処理　歯先高周波焼入
仕　様　形状：削出仕様

商品コード	定価(税抜・円)	SEMI-F FA 定価(税抜・円)	外径 Do	ピッチ径 Dp	軸穴径d 下穴	軸穴径d 最小	軸穴径d 最大	中間ボス DH	質量 (kg)
HG100-2A22H	33,400	48,300	240	223.097	28	29	132	188	14.3
HG100-2A23H	32,300	51,300	250	233.170			139	199	15.7
HG100-2A24H	37,400	54,300	260	243.246	33	34	146	209	17.1
HG100-2A25H	42,100	58,000	270	253.325			153	219	18.7
HG100-2A26H	45,100	61,800	281	263.405			160	229	20.3
HG100-2A27H	45,500	92,000	291	273.488			167	239	22.0
HG100-2A28H	48,800	66,000	301	283.572			174	249	23.9
HG100-2A30H	60,400	77,000	321	303.745			189	270	27.4
HG100-2A32H	56,900	76,500	341	323.923			203	290	31.4
HG100-2A33H	66,600	111,200	352	334.013			210	300	33.5
HG100-2A34H	71,900	127,800	362	344.105			217	310	35.6
HG100-2A35H	68,300	99,800	372	354.197			224	320	37.8
HG100-2A36H	101,300	146,300	382	364.290			231	330	40.1
HG100-2A40H	91,700	139,700	422	404.669			260	371	49.9
HG100-2A45H	115,700	153,800	473	455.155			295	422	63.7
HG100-2A48H	135,500	202,400	503	485.451			316	452	72.7
HG100-2A50H	147,300	220,100	524	505.650			330	472	79.1
HG100-2A60H	223,000	278,000	625	606.657			401	573	114.9

※SEMI-Fシリーズ<完成品>のご注文方法はP.19～P.30を参照ください。
※下記の出荷はできません。西濃運輸での出荷になります。
ヤマト運輸 …25kgをこえる商品
佐川急便　…40kgをこえる商品

出荷日について ≫ 定価の文字色は 赤：当日出荷 青：3日目出荷 緑：6日目出荷 黄：10日目出荷 を示します。

KANA スプロケット No.100

NK100B

当日 3日 6日 重量制限

ご注文方法 商品コード

NK100B 20

型式　歯数

チェーン……No.100
チェーンピッチ……(P) 31.75mm
ローラリンク内幅……(W) 19.05mm
ローラ外径……(Dr) 19.05mm
歯幅……(T) 18.0(最大) mm



削出仕様



溶接仕様
(NK100B36～65)

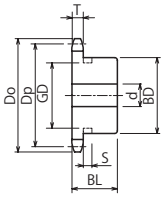

削出仕様

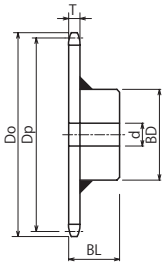

溶接仕様

BDに★印付のスプロケットはボス外形に溝があります。



歯数	S	GD
9	11.5	55

商品コード	定価(税抜・円)	SEMI-Fシリーズ定価(税抜・円)				外径 Do	ピッチ径 Dp	軸穴径 d			ボス径 BD	ボス長さ BL	形状	歯部材質	質量 (kg)
		F・FK	BB	FAP	FA			下穴	最小	最大					
NK100B9	4,200	9,000		7,700		106	92.831	20	21	40	★ 70	50	削出仕様	機械構造用炭素鋼 歯先高周波焼入	1.8
NK100B10	3,300	9,100		7,800		117	102.745			45	65				2.0
NK100B11	4,000	9,800		8,400		127	112.696			51	75				2.5
NK100B12	4,700	10,700		9,000		138	122.673			57	86				3.1
NK100B13	5,000	12,000		10,200		148	132.670			63	94				3.7
NK100B14	6,300	13,100		11,100		158	142.683								4.1
NK100B15	6,200	13,400		11,400		168	152.709			66	98				4.4
NK100B16	7,300	15,000		12,800		179	162.745								4.8
NK100B17	8,400	16,700		14,200		189	172.790								5.5
NK100B18	8,900	19,000		16,200		199	182.841			75	107				5.9
NK100B19	9,500	19,000		16,200		209	192.898								6.3
NK100B20	10,200	20,600		17,500		220	202.960								6.7
NK100B21	10,800	20,600		17,500		230	213.027								7.2
NK100B22	12,700	24,600		20,900		240	223.097	26	27	80	117	56			8.6
NK100B23	15,500	25,100		21,300		250	233.170								9.1
NK100B24	14,600	26,200		22,200		260	243.246								9.6
NK100B25	15,100	27,400		23,300		270	253.325								10.2
NK100B26	17,400	27,400		23,300		281	263.405								10.8
NK100B27	19,900	29,900		25,400		291	273.488								11.3
NK100B28	21,600	32,300		27,500		301	283.572								11.9
NK100B29	23,200	34,900		29,600		311	293.658								12.6
NK100B30	23,000	34,500		29,400		321	303.745								13.2
NK100B32	25,000	37,500		31,900		341	323.923								14.6
NK100B33	28,600	45,400		38,600		352	334.013								15.3
NK100B34	28,100	46,400		39,500		362	344.105								16.1
NK100B35	28,900	46,900		39,800		372	354.197								18.1
NK100B36	29,900	57,300		48,700		382	364.290			89	127	63	溶接仕様	普通鋼	18.9
NK100B37	39,800	66,800		56,800		392	374.384								19.7
NK100B38	31,900	65,300		55,600		402	384.479								20.5
NK100B39	44,600	81,400		69,200		412	394.574								21.4
NK100B40	34,000	67,800		57,600		422	404.669								22.3
NK100B41	45,700	84,500		71,800		433	414.766								23.2
NK100B42	36,800	73,200		62,200		443	424.862								24.1
NK100B45	43,200	81,100		68,900		473	455.155								27.0
NK100B47	58,500	99,100		84,300		493	475.352								29.0
NK100B48	51,900	106,500		90,500		503	485.451								30.1
NK100B50	55,700	119,400		101,400		524	505.650								32.2
NK100B54	66,800	129,000		109,700		564	546.050			103	147	80			40.6
NK100B55	85,500	158,000		134,300		574	556.151								41.9
NK100B60	79,400	150,200		127,600		625	606.657								48.2
NK100B65	91,300	176,600		150,000		675	657.168								55.2

※SEMI-Fシリーズ<完成品>のご注文方法はP.19～P.30を参照ください。
※下記の出荷はできません。西濃運輸での出荷になります。
ヤマト運輸 …25kgをこえる商品
佐川急便　…40kgをこえる商品

KANA スプロケット No.100
SUS100B

品種拡大 当日 3日

ご注文方法 商品コード

SUS 100B 20
型式　歯数

チェーン……No.100
チェーンピッチ……(P) 31.75mm
ローラリンク内幅……(W) 19.05mm
ローラ外径……(Dr) 19.05mm
歯幅……(T) 18.0(最大) mm



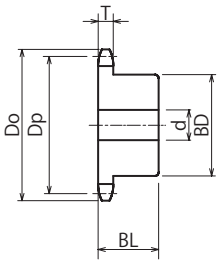

材　質　ステンレス GB304
仕　様　形状：削出仕様

商品コード	定価(税抜・円)	SEMI-Fシリーズ定価(税抜・円)				外径 Do	ピッチ径 Dp	軸穴径 d			ボス径 BD	ボス長さ BL	質量 (kg)
		F・FK	BB	FAP	FA			下穴	最小	最大			
SUS100B10	15,600	45,100		38,500		117	102.745	20	21	45	65	50	1.90
SUS100B11	18,600	48,100		40,700		127	112.696			51	75		2.30
SUS100B12	22,400	50,600		43,000		138	122.673			57	86		2.90
SUS100B13	25,600	53,400		45,700		148	132.670			63	94		3.10
SUS100B14	26,700	56,100		47,900		158	142.683			66	98		3.60
SUS100B15	27,500	59,100		50,200		168	152.709						4.62
SUS100B16	29,400	62,400		53,000		179	162.745						5.06
SUS100B17	33,300	69,000		58,600		189	172.790			75	107		5.83
SUS100B18	35,300	72,200		61,400		199	182.841						6.27
SUS100B19	37,400	75,000		63,800		209	192.898						6.71
SUS100B20	39,100	78,500		66,800		220	202.960						7.15
SUS100B21	43,300	85,700		72,800		230	213.027						7.70

※SEMI-Fシリーズ<完成品>のご注文方法はP.19～P.30を参照ください。

出荷日について ≫ 定価の文字色は 赤：当日出荷 青：3日目出荷 緑：6日目出荷 黄：10日目出荷 を示します。

KANA スプロケット No.100

NK100C

当日 3日 6日 重量制限

ご注文方法 商品コード

NK100C 20

型式　歯数

チェーン……No.100
チェーンピッチ……(P) 31.75mm
ローラリンク内幅……(W) 19.05mm
ローラ外径……(Dr) 19.05mm
歯幅……(T) 18.0(最大) mm



削出仕様



溶接仕様
(NK100C36～75)

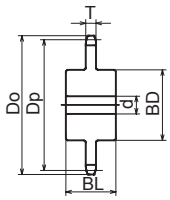

削出仕様

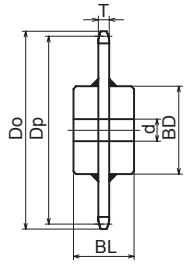

溶接仕様

商品コード	定価(税抜・円)	SEMI-Fシリーズ定価(税抜・円)				外径 Do	ピッチ径 Dp	軸穴径 d			ボス径 BD	ボス長さ BL	形状	歯部材質	質量(kg)
		F・FK	BB	FAP	FA			下穴	最小	最大					
NK100C10	6,600	14,400		12,200		117	102.745	20	21	42	65	55	削出仕様	機械構造用炭素鋼 歯先高周波焼入	2.0
NK100C11	7,400	15,300		13,000		127	112.696			46	75				2.5
NK100C12	8,400	16,400		14,000		138	122.673			52	85				3.2
NK100C13	12,200	21,000		17,800		148	132.670			60	95	60			4.1
NK100C14	13,800	22,900		19,500		158	142.683			65	105				4.9
NK100C15	15,400	27,000		22,900		168	152.709				115				5.8
NK100C16	17,100	28,900		24,600		179	162.745				120				6.5
NK100C17	18,900	31,100		26,500		189	172.790				130				7.5
NK100C18	20,900	33,600		28,500		199	182.841				140				8.6
NK100C19	24,900	38,100		32,300		209	192.898				150				9.8
NK100C20	27,300	41,000		34,900		220	202.960				160				11.0
NK100C21	34,700	49,700		42,200		230	213.027				108	75			8.9
NK100C22	39,700	55,700		47,300		240	223.097	26	27	75	117	80			10.3
NK100C24	46,600	63,900		54,300		260	243.246								11.4
NK100C25	50,700	71,000		60,300		270	253.325								11.9
NK100C26	54,000	74,800		63,600		281	263.405								12.5
NK100C28	64,600	87,200		74,100		301	283.572								13.7
NK100C30	72,200	96,300		81,800		321	303.745								14.9
NK100C32	87,900	114,800		97,600		341	323.923			80	127	90			18.2
NK100C34	97,600	138,300		117,500		362	344.105								19.7
NK100C35	102,300	143,900		122,300		372	354.197								20.4
NK100C36	51,700	96,900		82,400		382	364.290						溶接仕様	機械構造用炭素鋼	21.2
NK100C38	55,200	101,100		85,900		402	384.479								22.9
NK100C40	58,900	116,400		98,900		422	404.669								24.6
NK100C42	62,900	121,100		103,000		443	424.862								26.4
NK100C45	68,900	128,200		108,900		473	455.155								29.3
NK100C48	77,400	160,600		136,500		503	485.451			65					32.4
NK100C50	82,300	179,400		152,500		524	505.650								34.6
NK100C54	96,100	195,800		166,400		564	546.050			100	147	100			41.6
NK100C60	112,200	227,200		193,100		625	606.657								50.5
NK100C70	113,000	215,200		182,900		726	707.681							普通鋼	64.9
NK100C75	124,000	235,300		200,000		777	758.197	30	31						72.8

※SEMI-Fシリーズ<完成品>のご注文方法はP.19～P.30を参照ください。
※下記の出荷はできません。西濃運輸での出荷になります。
ヤマト運輸 …25kgをこえる商品
佐川急便　…40kgをこえる商品

KANA スプロケット No.100

100SD

当日 3日

ご注文方法 商品コード

100SD 20
型式 歯数

チェーン ……No.100
チェーンピッチ …… (P) 31.75mm
ローラリンク内幅 …… (W) 19.05mm
ローラ外径 …… (Dr) 19.05mm
歯幅…… (T) 18.0(最大) mm
(C) 52.0(最小) mm



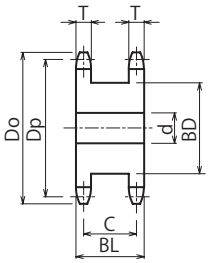

材 質 機械構造用炭素鋼
熱 処 理 歯先高周波焼入

商品コード	定価(税抜・円)	SEMI-Fシリーズ定価(税抜・円)				外径 Do	ピッチ径 Dp	軸穴径 d			ボス径 BD	ボス長さ BL	質量 (kg)
		F・FK	BB	FAP	FA			下穴	最小	最大			
100SD12	12,400	19,600		16,600		138	122.673	23	24	58	86	70	4.6
100SD13	13,000	21,600		18,400		148	132.670			65	96		5.6
100SD14	14,700	23,700		20,100		158	142.683			75	107		6.7
100SD15	17,400	26,100		22,100		168	152.709	28	29	80	117		7.7
100SD16	19,600	29,400		25,000		179	162.745			85	127		8.9
100SD17	21,700	32,600		27,700		189	172.790			96	137		10.2
100SD18	22,700	34,800		29,600		199	182.841			106	148		11.6
100SD19	28,500	42,800		36,400		209	192.898			110	158		13.1
100SD20	31,000	46,500		39,600		220	202.960			115	168		14.7
100SD21	29,300	45,300		38,500		230	213.027			125	178		16.3

※SEMI-Fシリーズ<完成品>のご注文方法はP.19~P.30を参照ください。

出荷日について ≫ 定価の文字色は 赤：当日出荷 青：3日目出荷 緑：6日目出荷 黄：10日目出荷 を示します。

KANA スプロケット No.100

NK100-2B・NK100-2C

当日 3日 6日 重量制限

ご注文方法 商品コード

NK100-2B 20

型式　歯数

チェーン……No.100-2
チェーンピッチ……(P) 31.75mm
ローラリンク内幅……(W) 19.05mm
ローラ外径……(Dr) 19.05mm
歯幅……(T) 17.6(最大) mm
全歯幅……(M) 53.4(最大) mm



削出仕様



溶接仕様
(NK100-2B32～2C60)

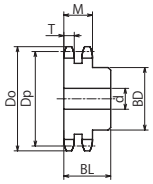

2列B形
削出仕様

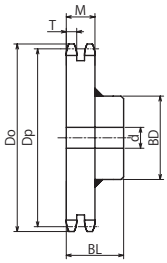

2列B形
溶接仕様

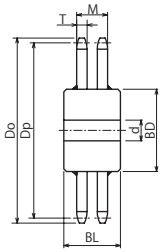

2列C形
溶接仕様

商品コード	定価(税抜・円)	SEMI-Fシリーズ定価(税抜・円) F・FK	BB	FAP	FA	外径 Do	ピッチ径 Dp	軸穴径 d 下穴	最小	最大	ボス径 BD	ボス長さ BL	形状	歯部材質	質量(kg)
NK100-2B10	11,200	19,400		16,500		117	102.745	23	24	46	70	80	削出仕様	機械構造用炭素鋼 歯先高周波焼入	3.3
NK100-2B11	13,100	20,600		17,500		127	112.696			55	80				4.1
NK100-2B12	13,600	21,300		18,200		138	122.673			60	90				5.1
NK100-2B13	14,700	22,800		19,400		148	132.670			66	100				6.2
NK100-2B14	17,100	25,500		21,700		158	142.683			75	110				7.4
NK100-2B15	18,200	27,300		23,200		168	152.709	28	29	80	120				8.5
NK100-2B16	20,600	30,900		26,300		179	162.745			89	130				9.9
NK100-2B17	23,700	35,500		30,300		189	172.790								10.9
NK100-2B18	25,400	38,200		32,500		199	182.841								12.0
NK100-2B19	28,700	43,100		36,600		209	192.898					90			14.1
NK100-2B20	28,800	43,200		36,700		220	202.960								15.4
NK100-2B21	33,200	49,800		42,400		230	213.027								16.6
NK100-2B22	39,900	60,000		50,900		240	223.097				127				17.8
NK100-2B23	42,400	63,600		54,000		250	233.170								19.2
NK100-2B24	44,900	67,300		57,200		260	243.246	33	34	95	137				21.2
NK100-2B25	47,900	71,800		61,100		270	253.325								22.7
NK100-2B26	51,000	76,600		65,100		281	263.405								24.3
NK100-2B27	76,000	113,900		96,800		291	273.488								26.0
NK100-2B28	54,600	81,800		69,500		301	283.572								27.7
NK100-2B30	63,600	95,400		81,100		321	303.745								31.5
NK100-2B32	59,900	94,700		80,500		341	323.923			103	147	100	溶接仕様	普通鋼	35.4
NK100-2B35	71,800	123,600		105,100		372	354.197								41.9
NK100-2B36	77,700	129,800		110,300		382	364.290								44.1
NK100-2B38	88,500	159,900		136,000		402	384.479								49.0
NK100-2B40	96,500	173,000		147,100		422	404.669								55.9
NK100-2B42	109,500	190,100		161,600		443	424.862								61.2
NK100-2B45	112,400	190,500		161,900		473	455.155								69.7
NK100-2B48	142,700	250,700		213,100		503	485.451								78.7
NK100-2B50	155,100	272,700		231,800		524	505.650								85.0
NK100-2B54	178,900	301,200		256,000		564	546.050								98.6
NK100-2C60	175,000	308,900		262,600		625	606.657					125			94.1

※SEMI-Fシリーズ<完成品>のご注文方法はP.19～P.30を参照ください。
※下記の出荷はできません。西濃運輸での出荷になります。
ヤマト運輸 …25kgをこえる商品
佐川急便　…40kgをこえる商品

チェーンNO.
11
15
25
35
410
40
50
60
80
100
120
140
160
180
200
240
ニバイピッチ

KANA 軸穴完成品 スプロケット No.120

FBN120B 表面処理対応

当日 3日

ご注文方法 商品コード

FBN120B13D45

型式 歯数 内径

チェーン……No.120
チェーンピッチ……(P) 38.10mm
ローラリンク内幅……(W) 25.40mm
ローラ外径……(Dr) 22.23mm
歯幅……(T) 24.0(最大) mm



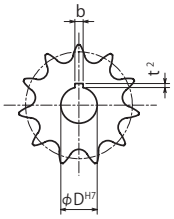

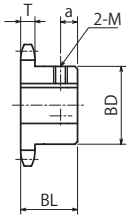

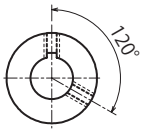

表面処理

ご注文方法 商品コード

FBN120B13D45 BK / UC / CM

型式 歯数 内径 表面処理 種類

表面処理		
BK	=	黒染(四三酸化鉄被膜)
UC	=	三価ユニクロ(白)
CM	=	三価クロメート(黄)

材 質 機械構造用炭素鋼
熱 処 理 歯先高周波焼入

型式	歯数	φD H7	定価(税抜・円)	表面処理定価(税抜・円)	φD H7	定価(税抜・円)	表面処理定価(税抜・円)	外径 Do	ピッチ径 Dp	ボス径 BD	ボス長さ BL	a	質量(kg)
FBN 120B	12	65	9,800	17,600				165	147.207	98	56	16	4.8
	13	45 48 50	12,500	22,600	55 60 63	13,100	23,500	177	159.204				5.3
	14	45 48 50	13,800	24,800	55 60 65 70	14,500	26,200	190	171.220	107			6.3
	15	45 48 50	14,600	26,300	55 60 65 70	16,200	29,200	202	183.251	117	63		7.8
	16	50 60 70	17,200	30,900				214	195.294				8.4
	17	60 70	18,500	33,200				227	207.347				9.1
	18	50 60 70	18,800	33,900				239	219.409				9.9
	19	50 60	21,100	38,100				251	231.478				10.7
	20	50 60 70 80	22,300	40,200				263	243.552	127			12.1
	21	50 60	22,700	40,800				276	255.632				13.0
	24	80	27,700	49,900				312	291.895				15.2
	25	70	28,500	49,900				324	303.990				16.2
	30	70	40,900	73,500				385	364.494	137	71		23.2

※FBN/FBKシリーズは、標準仕様にてキー溝を歯先(歯山)基準で加工しています。
並列(同軸)使用の場合は、キー溝位置指定による追加工が必要です。

軸穴加工仕様

φD H7	キー溝 b×t²	セットスクリューM
45~50	14×3.8	10
55	16×4.3	12
60~65	18×4.4	12
70	20×4.9	16
80	22×5.4	16

出荷日について ≫ 定価の文字色は 赤：当日出荷 青：3日目出荷 緑：6日目出荷 黄：10日目出荷 を示します。

KANA スプロケット No.120

120A

当日 3日 重量制限

ご注文方法 商品コード

120A 20

型式 歯数

仕様

●定価の記載がないものはSEMI-Fシリーズ対象外のため、追加工は別途見積にて対応いたします。

チェーン……No.120
チェーンピッチ……(P) 38.10mm
ローラリンク内幅……(W) 25.40mm
ローラ外径……(Dr) 22.23mm
歯幅……(T) 24.0(最大) mm



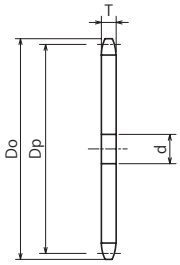

材質 普通鋼

商品コード	定価(税抜・円)	SEMI-Fシリーズ定価(税抜・円)		外径 Do	ピッチ径 Dp	軸穴径d			質量(kg)
		FA	FAT			下穴	最小	最大	
120A10	4,600	11,100	13,800	140	123.294	23	24	55	2.1
120A11	5,700	12,500	16,000	153	135.235			64	2.6
120A12	5,800	12,500	15,800	165	147.207			72	3.1
120A13	6,900	13,600	16,500	177	159.204			81	3.6
120A14	7,600	14,300	17,300	190	171.220			90	4.2
120A15	9,100	15,500	19,400	202	183.251			98	4.8
120A16	8,800	16,800	19,700	214	195.294	25	26	107	5.4
120A17	10,400	18,000	20,900	227	207.347			116	6.1
120A18	10,700	19,000	22,000	239	219.409			124	6.9
120A19	13,000	19,900	22,900	251	231.478			132	7.7
120A20	14,900	20,900	25,900	263	243.552			141	8.5
120A21	15,200	22,100	26,000	276	255.632			150	9.4
120A22	16,500	23,400	26,400	288	267.716			158	10.3
120A23	18,800	25,600	29,700	300	279.804			167	11.3
120A24	19,700	—	—	312	291.895			176	12.3
120A25	19,900	—	—	324	303.990			184	13.3
120A26	20,600	—	—	337	316.086	26	27	193	14.4
120A27	20,900	—	—	349	328.185			201	15.5
120A28	25,300	—	—	361	340.287			209	16.7
120A29	29,900	—	—	373	352.389			218	17.9
120A30	29,300	—	—	385	364.494			227	19.2
120A31	35,000	—	—	398	376.600			235	20.4
120A32	33,000	—	—	410	388.708			244	21.8
120A33	39,600	—	—	422	400.816			252	23.2
120A34	39,400	—	—	434	412.926			260	24.6
120A35	37,900	—	—	446	425.037			269	26.0
120A36	40,300	—	—	458	437.148			278	27.6
120A38	42,900	—	—	483	461.374			295	30.7
120A40	47,800	—	—	507	485.603			312	34.0
120A42	54,400	—	—	531	509.835			329	37.5
120A44	71,700	—	—	556	534.068	30	31	346	41.2
120A45	60,600	—	—	568	546.186			354	43.1
120A46	82,100	—	—	580	558.304			363	45.0
120A48	73,600	—	—	604	582.541			379	49.0
120A50	78,900	—	—	628	606.779			397	53.2
120A54	91,900	—	—	677	655.260			431	62.1
120A60	114,600	—	—	750	727.989			482	76.7
120A70	161,400	—	—	871	849.218			500	104.4
120A75	201,000	—	—	932	909.837			500	119.8
120A80	260,000	—	—	993	970.458			500	136.3

※SEMI-Fシリーズ<完成品>のご注文方法はP.19～P.30を参照ください。
※下記の出荷はできません。西濃運輸での出荷になります。
ヤマト運輸 …25kgをこえる商品
佐川急便 …40kgをこえる商品

KANA スプロケット No.120

HG120A

当日 3日 重量制限

ご注文方法 商品コード

HG120A 20H

型式 歯数

仕様

●定価の記載がないものはSEMI-Fシリーズ対象外のため、追加工は別途見積にて対応いたします。

チェーン……No.120
チェーンピッチ……(P) 38.10mm
ローラリンク内幅……(W) 25.40mm
ローラ外径……(Dr) 22.23mm
歯幅……(T) 24.0(最大) mm



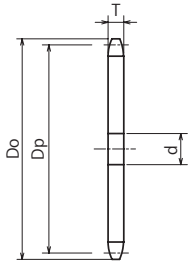

材 質 機械構造用炭素鋼
熱 処 理 歯先高周波焼入

チェーンNO.
11
15
25
35
410
40
50
60
80
100
120
140
160
180
200
240
ニバイピッチ

商品コード	定価(税抜・円)	SEMI-Fシリーズ定価(税抜・円)		外径 Do	ピッチ径 Dp	軸穴径d			質量 (kg)
		FA	FAT			下穴	最小	最大	
HG120A10H	8,400	14,300	17,900	140	123.294	23	24	55	2.1
HG120A11H	8,700	15,300	19,400	153	135.235			64	2.6
HG120A12H	9,800	15,800	19,900	165	147.207			72	3.1
HG120A13H	8,900	15,300	19,500	177	159.204			81	3.6
HG120A14H	9,900	16,400	21,000	190	171.220			90	4.2
HG120A15H	11,200	17,500	22,200	202	183.251			98	4.8
HG120A16H	11,800	18,700	23,300	214	195.294	25	26	107	5.4
HG120A17H	13,600	19,400	24,400	227	207.347			116	6.1
HG120A18H	13,500	19,700	24,600	239	219.409			124	6.9
HG120A19H	14,900	20,200	24,600	251	231.478			132	7.7
HG120A20H	16,000	21,100	25,500	263	243.552			141	8.5
HG120A21H	17,400	22,100	26,400	276	255.632			150	9.4
HG120A22H	18,800	23,400	28,400	288	267.716			158	10.3
HG120A23H	20,900	24,400	29,400	300	279.804			167	11.3
HG120A24H	22,400	—	—	312	291.895			176	12.3
HG120A25H	24,200	—	—	324	303.990			184	13.3
HG120A26H	23,500	—	—	337	316.086	26	27	193	14.4
HG120A27H	26,600	—	—	349	328.185			201	15.5
HG120A28H	29,700	—	—	361	340.287			209	16.7
HG120A29H	40,900	—	—	373	352.389			218	17.9
HG120A30H	33,100	—	—	385	364.494			227	19.2
HG120A32H	38,000	—	—	410	388.708			244	21.8
HG120A34H	42,600	—	—	434	412.926			260	24.6
HG120A35H	44,400	—	—	446	425.037			269	26.0
HG120A36H	47,700	—	—	458	437.148			278	27.6
HG120A38H	52,400	—	—	483	461.374			295	30.7
HG120A40H	59,200	—	—	507	485.603			312	34.0
HG120A42H	64,100	—	—	531	509.835			329	37.5
HG120A44H	82,100	—	—	556	534.068			346	41.2
HG120A45H	83,400	—	—	568	546.186			354	43.1
HG120A46H	93,700	—	—	580	558.304	30	31	363	45.0
HG120A48H	92,500	—	—	604	582.541			379	49.0
HG120A50H	98,100	—	—	628	606.779			397	53.2
HG120A52H	123,800	—	—	653	631.019			414	57.6
HG120A54H	113,000	—	—	677	655.260			431	62.1
HG120A55H	126,800	—	—	689	667.381			439	64.4
HG120A60H	141,900	—	—	750	727.989			482	76.7
HG120A65H	156,800	—	—	811	788.601			524	90.0
HG120A70H	186,600	—	—	871	849.218			567	104.4
HG120A75H	226,500	—	—	932	909.837			609	119.8

※SEMI-Fシリーズ<完成品>のご注文方法はP.19～P.30を参照ください。
※下記の出荷はできません。西濃運輸での出荷になります。
ヤマト運輸 …25kgをこえる商品
佐川急便 …40kgをこえる商品

出荷日について ≫ 定価の文字色は 赤：当日出荷 青：3日目出荷 緑：6日目出荷 黄：10日目出荷 を示します。

KANA スプロケット No.120

HG120-2A

当日 3日 6日 重量制限

ご注文方法 商品コード

HG120-2A 22H

型式　歯数

チェーン……No.120-2
チェーンピッチ……(P) 38.10mm
ローラリンク内幅……(W) 25.40mm
ローラ外径……(Dr) 22.23mm
歯幅……(T) 23.5(最大) mm
全歯幅……(M) 68.9(最大) mm



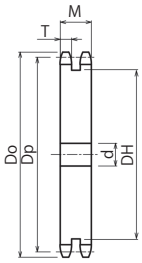

材　質	機械構造用炭素鋼
熱 処 理	歯先高周波焼入
仕　様	形状：削出仕様

商品コード	定価(税抜・円)	SEMI-F FA 定価(税抜・円)	外径 Do	ピッチ径 Dp	軸穴径 d			中間ボス DH	質量 (kg)
					下穴	最小	最大		
HG120-2A22H	54,900	75,000	288	267.716	33	34	158	226	26.8
HG120-2A24H	66,900	86,800	312	291.895			176	251	32.2
HG120-2A25H	65,300	93,500	324	303.990			184	263	35.1
HG120-2A28H	95,000	117,400	361	340.287			209	299	44.5
HG120-2A30H	98,500	119,200	385	364.494			227	324	51.4
HG120-2A32H	123,300	157,000	410	388.708			244	348	58.8
HG120-2A35H	127,700	165,000	446	425.037			269	384	70.8
HG120-2A40H	189,300	202,300	507	485.603	38	39	312	445	93.1
HG120-2A50H	280,000	364,300	628	606.779			397	567	147.4
HG120-2A52H	330,800	392,000	653	631.019			414	591	159.7

※SEMI-Fシリーズ<完成品>のご注文方法はP.19～P.30を参照ください。
※下記の出荷はできません。西濃運輸での出荷になります。
　ヤマト運輸 …25kgをこえる商品
　佐川急便　…40kgをこえる商品

KANA スプロケット No.120

NK120B

当日 3日 6日 重量制限

ご注文方法 商品コード

NK120B 20

型式　歯数

チェーン……No.120
チェーンピッチ……(P) 38.10mm
ローラリンク内幅……(W) 25.40mm
ローラ外径……(Dr) 22.23mm
歯幅……(T) 24.0(最大) mm



削出仕様



溶接仕様
(NK120B32～50)

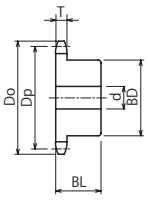

削出仕様

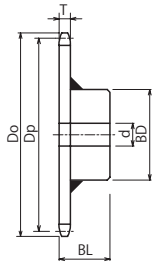

溶接仕様

チェーンNO.

11 15 25 35 410 40 50 60 80 100 120 140 160 180 200 240 ニバイピッチ

商品コード	定価(税抜・円)	SEMI-Fシリーズ定価(税抜・円) F・FK	BB	FAP	FA	外径 Do	ピッチ径 Dp	軸穴径 d 下穴	最小	最大	ボス径 BD	ボス長さ BL	形状	歯部材質	質量(kg)
NK120B10	6,900	12,500		10,700		140	123.294	23	24	51	78	56	削出仕様	機械構造用炭素鋼 歯先高周波焼入	3.4
NK120B11	8,500	13,800		11,700		153	135.235	25	26	60	91				4.3
NK120B12	7,500	13,300		11,300		165	147.207			66	98				5.0
NK120B13	7,800	16,200		13,800		177	159.204								5.6
NK120B14	9,800	19,000		16,200		190	171.220			75	107				6.5
NK120B15	11,800	20,100		17,200		202	183.251			80	117	63			8.2
NK120B16	13,000	25,600		21,800		214	195.294								8.8
NK120B17	14,600	26,000		22,100		227	207.347								9.5
NK120B18	15,000	27,100		23,000		239	219.409								10.3
NK120B19	18,000	31,500		26,700		251	231.478								11.1
NK120B20	19,400	30,900		26,300		263	243.552			89	127				12.5
NK120B21	19,900	32,200		27,400		276	255.632								13.4
NK120B22	21,800	36,100		30,700		288	267.716	26	27						14.3
NK120B23	24,600	37,000		31,500		300	279.804								15.3
NK120B24	24,100	36,200		30,800		312	291.895								16.3
NK120B25	25,500	38,300		32,600		324	303.990								17.3
NK120B26	28,100	42,100		35,900		337	316.086								18.4
NK120B28	35,400	55,900		47,500		361	340.287			95	137	71			22.3
NK120B30	36,600	58,700		49,900		385	364.494								24.7
NK120B32	41,700	72,700		61,800		410	388.708	30	31			71	溶接仕様	普通鋼	27.4
NK120B33	45,000	83,100		70,600		422	400.816								28.7
NK120B34	45,400	81,400		69,200		434	412.926								30.2
NK120B35	47,300	89,200		75,800		446	425.037								31.6
NK120B36	51,400	102,900		87,500		458	437.148								33.2
NK120B38	60,300	114,800		97,600		483	461.374								36.3
NK120B40	68,400	136,200		115,700		507	485.603			103	147	80			41.7
NK120B42	75,100	142,800		121,300		531	509.835								45.2
NK120B45	84,200	149,400		126,900		568	546.186								50.7
NK120B48	92,700	180,700		153,700		604	582.541								56.7
NK120B50	101,500	197,700		168,000		628	606.779								60.8

※SEMI-Fシリーズ<完成品>のご注文方法はP.19～P.30を参照ください。
※下記の出荷はできません。西濃運輸での出荷になります。
ヤマト運輸 …25kgをこえる商品
佐川急便　…40kgをこえる商品

出荷日について ≫ 定価の文字色は 赤：当日出荷 青：3日目出荷 緑：6日目出荷 黄：10日目出荷 を示します。

KANA スプロケット No.120
SUS120B

当日 3日 重量制限

ご注文方法 商品コード

SUS120B 20

型式　歯数

チェーン……No.120
チェーンピッチ……(P) 38.10mm
ローラリンク内幅……(W) 25.40mm
ローラ外径……(Dr) 22.23mm
歯幅……(T) 24.0(最大) mm



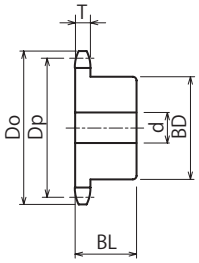

材質 ステンレス GB304
仕様 形状：削出仕様

商品コード	定価(税抜・円)	SEMI-Fシリーズ定価(税抜・円)				外径 Do	ピッチ径 Dp	軸穴径 d			ボス径 BD	ボス長さ BL	質量 (kg)
		F・FK	BB	FAP	FA			下穴	最小	最大			
SUS120B10	27,300	58,300		49,500		140	123.294	23	24	51	78		3.4
SUS120B11	32,900	63,800		54,500		153	135.235			60	91		4.3
SUS120B12	35,100	69,300		59,400		165	147.207			66	98	56	5.1
SUS120B13	38,600	79,200		67,700		177	159.204						5.6
SUS120B14	44,300	88,000		74,800		190	171.22			75	107		6.6
SUS120B15	53,800	110,000		93,500		202	183.251						8.3
SUS120B16	58,300	115,000		97,900		214	195.294	25	26				8.9
SUS120B17	63,000	123,200		104,500		227	207.347			80	117		9.6
SUS120B18	68,000	135,300		115,500		239	219.409					63	10.4
SUS120B19	74,500	143,000		122,100		251	231.478						11.2
SUS120B20	82,300	150,700		128,700		263	243.552			89	127		12.6
SUS120B21	88,000	159,500		136,400		276	255.632						13.5

※SEMI-Fシリーズ<完成品>のご注文方法はP.19～P.30を参照ください。

KANA スプロケット No.120

NK120C

当日 3日 6日 重量制限

ご注文方法 商品コード

NK120C 22

型式　歯数

チェーン …… No.120
チェーンピッチ …… (P) 38.10mm
ローラリンク内幅 …… (W) 25.40mm
ローラ外径 …… (Dr) 22.23mm
歯幅 …… (T) 24.0(最大) mm



削出仕様



溶接仕様
(NK120C32～60)

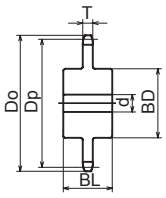

削出仕様

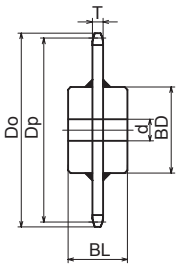

溶接仕様

チェーンNO.
11
15
25
35
410
40
50
60
80
100
120
140
160
180
200
240
ニパイピッチ

商品コード	定価(税抜・円)	SEMI-Fシリーズ定価(税抜・円) F・FK	BB	FAP	FA	外径 Do	ピッチ径 Dp	軸穴径 d 下穴	最小	最大	ボス径 BD	ボス長さ BL	形状	歯部材質	質量(kg)
NK120C22	62,400	86,600		73,600		288	267.716	26	27	80	127	80	削出仕様	機械構造用炭素鋼 歯先高周波焼入	15.7
NK120C23	66,900	91,900		78,100		300	279.804								16.6
NK120C24	71,600	97,500		82,800		312	291.895								17.6
NK120C25	76,500	103,200		87,700		324	303.990								18.7
NK120C26	82,000	109,600		93,200		337	316.086								19.8
NK120C27	87,100	121,200		103,100		349	328.185								20.9
NK120C28	108,700	157,600		134,000		361	340.287			90	137	100			25.2
NK120C30	121,700	173,000		147,100		385	364.494								27.7
NK120C32	59,000	110,200		93,700		410	388.708	30	31				溶接仕様	普通鋼	30.2
NK120C34	64,600	123,800		105,200		434	412.826								33.0
NK120C35	67,400	131,900		112,100		446	425.037								34.5
NK120C36	70,400	148,900		126,600		458	437.148								36.0
NK120C38	78,000	158,000		134,300		483	461.374			100	147	110			40.5
NK120C40	87,100	189,500		161,200		507	485.603								43.8
NK120C42	94,200	197,800		168,100		531	509.835								48.6
NK120C45	105,300	211,000		179,300		568	546.186								54.1
NK120C48	123,400	260,900		221,800		604	582.541								60.1
NK120C50	132,000	282,800		240,400		628	606.779								64.3
NK120C54	105,400	217,000		184,500		677	655.260					100			71.8
NK120C60	128,800	265,300		225,500		750	727.989				167				89.4

※SEMI-Fシリーズ<完成品>のご注文方法はP.19～P.30を参照ください。
※下記の出荷はできません。西濃運輸での出荷になります。
ヤマト運輸 …25kgをこえる商品
佐川急便 …40kgをこえる商品

出荷日について ≫ 定価の文字色は 赤：当日出荷 青：3日目出荷 緑：6日目出荷 黄：10日目出荷 を示します。

KANA スプロケット No.120

NK120-2B・NK120-2C

当日 3日 6日 重量制限

ご注文方法 商品コード

NK120-2B 20

型式　歯数

チェーン……No.120-2
チェーンピッチ……(P) 38.10mm
ローラリンク内幅……(W) 25.40mm
ローラ外径……(Dr) 22.23mm
歯幅……(T) 23.5(最大) mm
全歯幅……(M) 68.9(最大) mm



削出仕様



溶接仕様
(黒染も混在中)
(NK120-2B22～38)
(NK120-2C40～60)

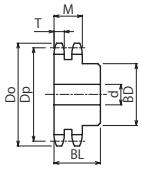

2列B形
削出仕様

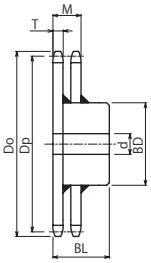

2列B形
溶接仕様

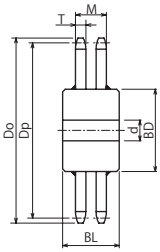

2列C形
溶接仕様

B 形

商品コード	定価(税抜・円)	SEMI-Fシリーズ定価(税抜・円) F・FK	BB	FAP	FA	外径 Do	ピッチ径 Dp	軸穴径 d 下穴	最小	最大	ボス径 BD	ボス長さ BL	形状	歯部材質	質量(kg)
NK120-2B10	18,000	27,400		23,300		140	123.294	26	27	55	80	100	削出仕様	機械構造用炭素鋼 歯先高周波焼入	6.0
NK120-2B11	20,800	31,200		26,500		153	135.235			60	90				7.5
NK120-2B12	21,600	32,300		27,500		165	147.207	28	29	66	100				9.0
NK120-2B13	23,600	35,800		30,400		177	159.204			75	115				11.1
NK120-2B14	26,000	38,900		33,100		190	171.220			80	120				12.9
NK120-2B15	28,800	43,200		36,700		202	183.251	33	34						14.3
NK120-2B16	31,100	46,800		39,700		214	195.294			95	140				17.1
NK120-2B17	33,200	49,800		42,400		227	207.347								19.0
NK120-2B18	37,800	56,800		48,300		239	219.409			103	150				21.6
NK120-2B19	42,400	63,600		54,000		251	231.478								23.8
NK120-2B20	47,400	71,200		60,500		263	243.552								26.1
NK120-2B21	51,600	77,400		65,800		276	255.632								28.5
NK120-2B22	61,400	93,000		79,000		288	267.716	33	34	103	147	100	溶接仕様	普通鋼	29.7
NK120-2B23	55,300	89,300		75,900		300	279.804								31.5
NK120-2B24	71,700	107,600		91,400		312	291.895			110	157				34.9
NK120-2B25	75,800	115,800		98,500		324	303.990								36.9
NK120-2B26	80,200	120,100		102,100		337	316.086								39.0
NK120-2B27	107,800	168,700		143,400		349	328.185								41.2
NK120-2B28	95,500	145,400		123,600		361	340.287								43.5
NK120-2B30	98,500	147,700		125,600		385	364.494								48.3
NK120-2B32	129,600	194,500		165,300		410	388.708								53.4
NK120-2B35	127,700	196,600		167,100		446	425.037								61.6
NK120-2B36	148,500	230,900		196,200		458	437.148	38	39						64.4
NK120-2B38	170,200	255,300		217,000		483	461.374								70.4

C 形

商品コード	定価(税抜・円)	SEMI-Fシリーズ定価(税抜・円) F・FK	BB	FAP	FA	外径 Do	ピッチ径 Dp	軸穴径 d 下穴	最小	最大	ボス径 BD	ボス長さ BL	形状	材質	質量(kg)
NK120-2C40	162,000	264,900		225,200		507	485.603	38	39	125	177	140	溶接仕様	普通鋼	88.5
NK120-2C42	193,600	304,500		258,800		531	509.835								95.2
NK120-2C45	191,300	304,200		258,500		568	546.186								106.0
NK120-2C48	238,800	387,600		329,500		604	582.541								117.5
NK120-2C50	256,700	423,800		360,300		628	606.779								125.5
NK120-2C54	286,300	461,300		392,200		677	655.260								142.6
NK120-2C60	286,700	459,800		390,800		750	727.989					160			180.5

※SEMI-Fシリーズ<完成品>のご注文方法はP.19～P.30を参照ください。
※下記の出荷はできません。西濃運輸での出荷になります。
ヤマト運輸 …25kgをこえる商品
佐川急便　…40kgをこえる商品

KANA スプロケット No.140

140A

当日 3日 重量制限

ご注文方法 商品コード

140A 20

型式 歯数

仕様

●定価の記載がないものはSEMI-Fシリーズ対象外のため、追加工は別途見積にて対応いたします。

チェーン ……No.140
チェーンピッチ …… (P) 44.45mm
ローラリンク内幅 …… (W) 25.40mm
ローラ外径 …… (Dr) 25.40mm
歯幅…… (T) 24.0(最大) mm



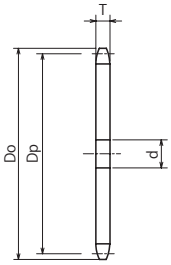

材 質 普通鋼

商品コード	定価 (税抜・円)	SEMI-Fシリーズ定価(税抜・円)		外径 Do	ピッチ径 Dp	軸穴径 d			質量 (kg)
		FA	FAT			下穴	最小	最大	
140A10	7,500	14,400	18,600	163	143.843	26	27	64	2.9
140A11	8,900	15,200	19,300	178	157.774			74	3.5
140A12	9,800	16,300	20,700	193	171.742			85	4.2
140A13	10,200	16,800	20,900	207	185.738			95	4.9
140A14	11,400	18,700	22,100	221	199.756			105	5.7
140A15	12,800	20,200	23,300	236	213.793			115	6.5
140A16	14,900	21,500	25,300	250	227.843			125	7.4
140A17	16,100	23,900	26,800	264	241.905			135	8.4
140A18	16,500	25,500	28,500	279	255.977			145	9.4
140A19	19,200	25,700	28,400	293	270.057			155	10.5
140A20	20,600	—	—	307	284.145			165	11.6
140A21	23,500	—	—	322	298.238			175	12.8
140A22	24,400	—	—	336	312.336	30	31	185	14.0
140A23	25,300	—	—	350	326.438			195	15.3
140A24	27,200	—	—	364	340.545			204	16.7
140A25	32,700	—	—	379	354.655			215	18.1
140A26	36,200	—	—	393	368.767			225	19.6
140A28	39,700	—	—	421	397.001			244	22.7
140A30	45,100	—	—	450	425.243			265	26.1
140A32	52,100	—	—	478	453.492			284	29.7
140A34	59,200	—	—	506	481.747			303	33.5
140A35	55,500	—	—	521	495.876			314	35.5
140A36	61,800	—	—	535	510.007			324	37.6
140A38	68,200	—	—	563	538.270			344	41.8
140A40	80,500	—	—	591	566.537			364	46.4
140A42	86,400	—	—	620	594.807			384	51.1
140A45	96,700	—	—	662	637.217			413	58.7
140A48	105,200	—	—	705	679.631			443	66.8
140A50	130,000	—	—	733	707.909			463	72.5
140A54	162,300	—	—	790	764.470	35	36	500	84.5
140A60	167,000	—	—	875	849.320			500	104.3

※SEMI-Fシリーズ<完成品>のご注文方法はP.19～P.30を参照ください。
※下記の出荷はできません。西濃運輸での出荷になります。
ヤマト運輸 …25kgをこえる商品
佐川急便 …40kgをこえる商品

出荷日について ≫ 定価の文字色は 赤：当日出荷 青：3日目出荷 緑：6日目出荷 黄：10日目出荷 を示します。

KANA スプロケット No.140
HG140A

当日 3日 重量制限

ご注文方法 商品コード

HG140A 20H
型式 歯数

仕様
●定価の記載がないものはSEMI-Fシリーズ対象外のため、追加工は別途見積にて対応いたします。

チェーン……No.140
チェーンピッチ……(P) 44.45mm
ローラリンク内幅……(W) 25.40mm
ローラ外径……(Dr) 25.40mm
歯幅……(T) 24.0(最大) mm



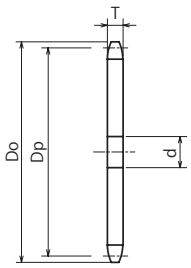

材 質 機械構造用炭素鋼
熱処理 歯先高周波焼入

商品コード	定価(税抜・円)	SEMI-Fシリーズ定価(税抜・円)		外径 Do	ピッチ径 Dp	軸穴径 d			質量(kg)
		FA	FAT			下穴	最小	最大	
HG140A10H	10,600	16,700	21,500	163	143.843	26	27	64	2.9
HG140A11H	12,100	18,000	22,800	178	157.774			74	3.5
HG140A12H	14,900	19,900	23,900	193	171.742			85	4.2
HG140A13H	14,600	19,700	24,800	207	185.738			95	4.9
HG140A14H	16,100	21,100	26,500	221	199.756			105	5.7
HG140A15H	18,000	23,000	28,300	236	213.793			115	6.5
HG140A16H	19,900	24,500	30,000	250	227.843			125	7.4
HG140A17H	20,600	24,900	30,500	264	241.905			135	8.4
HG140A18H	21,600	26,800	31,900	279	255.977			145	9.4
HG140A19H	23,500	28,600	33,100	293	270.057			155	10.5
HG140A20H	25,500	—	—	307	284.145			165	11.6
HG140A21H	26,700	—	—	322	298.238			175	12.8
HG140A22H	30,800	—	—	336	312.336	30	31	185	14.0
HG140A23H	34,900	—	—	350	326.438			195	15.3
HG140A24H	37,300	—	—	364	340.545			204	16.7
HG140A25H	40,000	—	—	379	354.655			215	18.1
HG140A26H	42,800	—	—	393	368.767			225	19.6
HG140A27H	45,500	—	—	407	382.883			235	21.1
HG140A28H	49,900	—	—	421	397.001			244	22.7
HG140A30H	51,000	—	—	450	425.243			265	26.1
HG140A32H	63,400	—	—	478	453.492			284	29.7
HG140A35H	71,300	—	—	521	495.876			314	35.5
HG140A38H	89,800	—	—	563	538.270			344	41.8
HG140A40H	96,700	—	—	591	566.537			364	46.4
HG140A45H	114,600	—	—	662	637.217			413	58.7
HG140A48H	133,700	—	—	705	679.631			443	66.8
HG140A50H	149,500	—	—	733	707.909			463	72.5
HG140A60H	231,200	—	—	875	849.320	35	36	562	104.3

※SEMI-Fシリーズ<完成品>のご注文方法はP.19～P.30を参照ください。
※下記の出荷はできません。西濃運輸での出荷になります。
ヤマト運輸 …25kgをこえる商品
佐川急便 …40kgをこえる商品

KANA スプロケット No.140

HG140-2A

当日 3日 6日 重量制限

ご注文方法 商品コード

HG140-2A 15H

型式　歯数

チェーン……No.140-2
チェーンピッチ……(P) 44.45mm
ローラリンク内幅……(W) 25.40mm
ローラ外径……(Dr) 25.40mm
歯幅……(T) 24.0(最大) mm
全歯幅……(M) 71.6(最大) mm



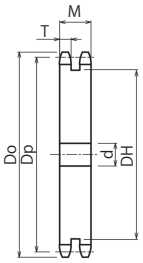

材　質　機械構造用炭素鋼
熱処理　歯先高周波焼入
仕　様　形状：削出仕様

商品コード	定価(税抜・円)	SEMI-F FA 定価(税抜・円)	外径 Do	ピッチ径 Dp	軸穴径 d			中間ボス DH	質量 (kg)
					下穴	最小	最大		
HG140-2A15H	49,500	56,300	236	213.793			115	164	16.5
HG140-2A16H	52,500	62,300	250	227.843			125	178	19.0
HG140-2A18H	66,200	75,400	279	255.977			145	207	24.6
HG140-2A20H	76,100	90,400	307	284.145			165	235	30.9
HG140-2A22H	87,800	112,900	336	312.336	38	39	185	264	37.9
HG140-2A24H	101,300	131,900	364	340.545			204	292	45.6
HG140-2A25H	114,200	138,800	379	354.655			215	307	49.8
HG140-2A28H	144,000	177,000	421	397.001			244	349	63.2
HG140-2A30H	157,300	204,700	450	425.243			265	378	73.1

※SEMI-Fシリーズ<完成品>のご注文方法はP.19～P.30を参照ください。
※下記の出荷はできません。西濃運輸での出荷になります。
ヤマト運輸 …25kgをこえる商品
佐川急便　…40kgをこえる商品

出荷日について ≫ 定価の文字色は 赤：当日出荷 青：3日目出荷 緑：6日目出荷 黄：10日目出荷 を示します。

KANA スプロケット No.140

NK140B・NK140C

ご注文方法 商品コード

NK140B 20

型式　歯数

チェーン……No.140
チェーンピッチ……(P) 44.45mm
ローラリンク内幅……(W) 25.40mm
ローラ外径……(Dr) 25.40mm
歯幅……(T) 24.0(最大) mm



削出仕様



溶接仕様
(NK140B22～42)
(NK140C45～60)

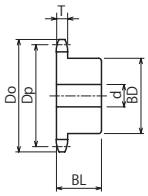

B形
削出仕様

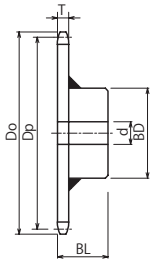

B形
溶接仕様

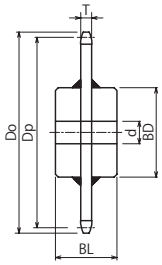

C形
溶接仕様

B　形

商品コード	定価(税抜・円)	SEMI-Fシリーズ定価(税抜・円)				外径 Do	ピッチ径 Dp	軸穴径 d			ボス径 BD	ボス長さ BL	形状	歯部材質	質量(kg)
		F・FK	BB	FAP	FA			下穴	最小	最大					
NK140B10	12,100	18,700		16,000		163	143.843	26	27	66	98	56	削出仕様	機械構造用炭素鋼 歯先高周波焼入	4.9
NK140B11	13,800	20,600		17,500		178	157.774			70	106				5.8
NK140B12	14,200	21,600		18,400		193	171.742			80	117				7.0
NK140B13	16,400	25,600		21,800		207	185.738					63			8.3
NK140B14	18,600	27,900		23,800		221	199.756			89	127				9.7
NK140B15	20,200	30,400		25,900		236	213.793								10.5
NK140B16	21,900	32,900		27,900		250	227.843								11.4
NK140B17	23,800	35,600		30,300		264	241.905								12.4
NK140B18	25,700	38,600		32,800		279	255.977								13.4
NK140B19	29,500	44,200		37,600		293	270.057			95	137	71			16.0
NK140B20	31,700	47,500		40,400		307	284.145								17.2
NK140B21	33,800	50,700		43,100		322	298.238								18.4
NK140B22	33,400	50,200		42,700		336	312.336	30	31				溶接仕様	普通鋼	19.6
NK140B23	33,200	49,800		42,400		350	326.438								20.9
NK140B24	35,300	56,700		48,200		364	340.545								22.3
NK140B25	43,200	64,800		55,100		379	354.655			103	147	80			25.7
NK140B26	46,200	72,700		61,800		393	368.767								27.2
NK140B27	47,400	84,200		71,500		407	382.883								28.7
NK140B28	49,800	91,200		77,600		421	397.001								30.3
NK140B30	54,900	95,800		81,400		450	425.243								33.7
NK140B32	65,500	110,700		94,100		478	453.492								37.3
NK140B35	74,700	144,500		122,900		521	495.876			110	157	90			45.7
NK140B36	82,300	156,400		133,000		535	510.007								47.8
NK140B38	86,600	170,700		145,100		563	538.270								52.1
NK140B40	97,400	180,600		153,600		591	566.537								56.6
NK140B42	109,700	205,900		175,000		620	594.807								61.3

C　形

商品コード	定価(税抜・円)	SEMI-Fシリーズ定価(税抜・円)				外径 Do	ピッチ径 Dp	軸穴径 d			ボス径 BD	ボス長さ BL	形状	材質	質量(kg)
		F・FK	BB	FAP	FA			下穴	最小	最大					
NK140C45	126,200	244,100		207,500		662	637.217			110	167	100	溶接仕様	普通鋼	71.4
NK140C48	148,700	267,300		227,300		705	679.631								79.5
NK140C50	152,400	297,600		252,900		733	707.909								85.2
NK140C54	173,600	318,700		270,800		790	764.470	35	36						97.1
NK140C60	208,200	373,300		317,400		875	849.320					112			118.9

※SEMI-Fシリーズ<完成品>のご注文方法はP.19～P.30を参照ください。
※下記の出荷はできません。西濃運輸での出荷になります。
ヤマト運輸 …25kgをこえる商品
佐川急便　…40kgをこえる商品

KANA スプロケット No.160

160A

当日 3日 重量制限

ご注文方法 商品コード

160A 20
型式 歯数

仕様

●定価の記載がないものはSEMI-Fシリーズ対象外のため、追加工は別途見積にて対応いたします。

チェーン……No.160
チェーンピッチ……(P) 50.80mm
ローラリンク内幅……(W) 31.75mm
ローラ外径……(Dr) 28.58mm
歯幅……(T) 30.0(最大) mm



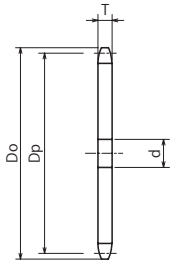

材 質 普通鋼

商品コード	定価(税抜・円)	SEMI-Fシリーズ定価(税抜・円)		外径 Do	ピッチ径 Dp	軸穴径 d			質量(kg)
		FA	FAT			下穴	最小	最大	
160A10	12,900	19,700	23,500	187	164.392	26	27	74	4.8
160A11	14,200	20,600	25,200	204	180.313			85	5.8
160A12	15,000	21,300	26,500	220	196.276			97	6.9
160A13	15,700	23,000	27,000	237	212.272			109	8.1
160A14	17,300	25,000	28,500	253	228.293			120	9.3
160A15	17,900	25,900	28,800	269	244.335	30	31	131	10.7
160A16	21,100	29,200	32,600	286	260.392			143	12.1
160A17	25,200	30,900	36,400	302	276.463			154	13.7
160A18	26,300	—	—	319	292.546			166	15.4
160A19	29,800	—	—	335	308.637			177	17.1
160A20	33,100	—	—	351	324.737			188	19.0
160A21	34,100	—	—	368	340.843			200	20.9
160A22	40,900	—	—	384	356.955	35	36	211	22.9
160A23	43,100	—	—	400	373.072			223	25.0
160A24	46,000	—	—	416	389.194			234	27.2
160A25	49,100	—	—	433	405.319			246	29.6
160A26	54,500	—	—	449	421.448			257	32.0
160A27	55,000	—	—	465	437.581			268	34.5
160A28	58,400	—	—	481	453.715			279	37.1
160A30	75,500	—	—	514	485.992			302	42.6
160A32	82,800	—	—	546	518.277			325	48.5
160A34	88,000	—	—	579	550.577			348	54.7
160A35	95,700	—	—	595	566.716			359	58.0
160A36	97,900	—	—	611	582.865			370	61.4
160A38	118,900	—	—	644	615.166			393	68.4
160A40	121,100	—	—	676	647.471			416	75.8
160A45	149,900	—	—	757	728.248			473	95.9
160A48	188,900	—	—	806	776.721			500	109.1
160A50	192,700	—	—	838	809.039			500	118.4
160A54	228,900	—	—	903	873.680			500	138.1
160A60	297,400	—	—	1,000	970.652			500	170.6

※SEMI-Fシリーズ<完成品>のご注文方法はP.19～P.30を参照ください。
※下記の出荷はできません。西濃運輸での出荷になります。
ヤマト運輸 …25kgをこえる商品
佐川急便 …40kgをこえる商品

出荷日について ≫ 定価の文字色は 赤：当日出荷 青：3日目出荷 緑：6日目出荷 黄：10日目出荷 を示します。

KANA スプロケット No.160

HG160A

当日 3日 重量制限

ご注文方法 商品コード

HG160A 20H
型式 歯数

仕様

●定価の記載がないものはSEMI-Fシリーズ対象外のため、追加工は別途見積にて対応いたします。

チェーン……No.160
チェーンピッチ……(P) 50.80mm
ローラリンク内幅……(W) 31.75mm
ローラ外径……(Dr) 28.58mm
歯幅……(T) 30.0(最大) mm



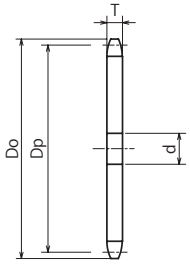

材 質 機械構造用炭素鋼
熱処理 歯先高周波焼入

商品コード	定価(税抜・円)	SEMI-Fシリーズ定価(税抜・円)		外径 Do	ピッチ径 Dp	軸穴径 d			質量(kg)
		FA	FAT			下穴	最小	最大	
HG160A10H	16,100	21,800	26,200	187	164.392			74	4.8
HG160A11H	16,200	22,200	27,700	204	180.313			85	5.8
HG160A12H	17,700	25,500	28,500	220	196.276	26	27	97	6.9
HG160A13H	20,800	27,900	30,800	237	212.272			109	8.1
HG160A14H	23,200	30,400	33,300	253	228.293			120	9.3
HG160A15H	24,600	31,600	34,700	269	244.335			131	10.7
HG160A16H	28,800	36,000	38,900	286	260.392			143	12.1
HG160A17H	31,700	38,700	41,700	302	276.463			154	13.7
HG160A18H	34,900	—	—	319	292.546	30	31	166	15.4
HG160A19H	38,900	—	—	335	308.637			177	17.1
HG160A20H	39,500	—	—	351	324.737			188	19.0
HG160A21H	43,900	—	—	368	340.843			200	20.9
HG160A22H	48,600	—	—	384	356.955			211	22.9
HG160A23H	53,600	—	—	400	373.072			223	25.0
HG160A24H	57,800	—	—	416	389.194			234	27.2
HG160A25H	62,400	—	—	433	405.319			246	29.6
HG160A26H	72,200	—	—	449	421.448			257	32.0
HG160A27H	70,500	—	—	465	437.581			268	34.5
HG160A28H	77,600	—	—	481	453.715			279	37.1
HG160A30H	91,000	—	—	514	485.992			302	42.6
HG160A32H	103,000	—	—	546	518.277	35	36	325	48.5
HG160A35H	117,900	—	—	595	566.716			359	58.0
HG160A38H	130,200	—	—	644	615.166			393	68.4
HG160A40H	148,900	—	—	676	647.471			416	75.8
HG160A42H	154,000	—	—	708	679.780			438	83.5
HG160A45H	187,900	—	—	757	728.248			473	95.9
HG160A48H	228,400	—	—	806	776.721			507	109.1
HG160A50H	236,800	—	—	838	809.039			529	118.4
HG160A60H	386,500	—	—	1,000	970.652			643	170.6

※SEMI-Fシリーズ<完成品>のご注文方法はP.19~P.30を参照ください。
※下記の出荷はできません。西濃運輸での出荷になります。
ヤマト運輸 …25kgをこえる商品
佐川急便 …40kgをこえる商品

KANA スプロケット No.160
HG160-2A

当日 3日 6日 重量制限

ご注文方法 商品コード

HG160-2A 13H

型式　歯数

チェーン……No.160-2
チェーンピッチ……(P) 50.80mm
ローラリンク内幅……(W) 31.75mm
ローラ外径……(Dr) 28.58mm
歯幅……(T) 29.3(最大) mm
全歯幅……(M) 87.8 mm



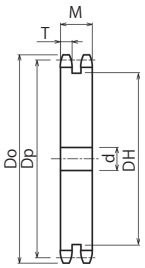

材　質　機械構造用炭素鋼
熱処理　歯先高周波焼入
仕　様　形状：削出仕様

商品コード	定価 (税抜・円)	SEMI-F FA 定価 (税抜・円)	外径 Do	ピッチ径 Dp	軸穴径 d			中間ボス DH	質量 (kg)
					下穴	最小	最大		
HG160-2A13H	59,000	67,000	237	212.272	38	39	109	155	19.5
HG160-2A14H	65,900	82,200	253	228.293			120	171	22.9
HG160-2A15H	70,400	91,700	269	244.335			131	187	26.6
HG160-2A16H	78,500	102,200	286	260.392			143	204	30.7
HG160-2A17H	91,500	114,100	302	276.463			154	220	35.0
HG160-2A18H	100,700	119,700	319	292.546			166	237	39.6
HG160-2A19H	110,900	131,800	335	308.637			177	253	44.5
HG160-2A20H	120,600	143,300	351	324.737			188	269	49.6
HG160-2A21H	123,800	153,600	368	340.843			200	285	55.0
HG160-2A22H	136,300	169,100	384	356.955			211	302	60.8
HG160-2A26H	203,300	241,700	449	421.448			257	367	86.4
HG160-2A30H	245,900	292,200	514	485.992			302	432	116.6

※SEMI-Fシリーズ<完成品>のご注文方法はP.19～P.30を参照ください。
※下記の出荷はできません。西濃運輸での出荷になります。
ヤマト運輸 …25kgをこえる商品
佐川急便　…40kgをこえる商品

出荷日について ≫ 定価の文字色は 赤：当日出荷 青：3日目出荷 緑：6日目出荷 黄：10日目出荷 を示します。

KANA スプロケット No.160
NK160B・NK160C

当日 3日 6日 重量制限

ご注文方法 商品コード

NK160B 20

型式　歯数

チェーン……No.160
チェーンピッチ……(P) 50.80mm
ローラリンク内幅……(W) 31.75mm
ローラ外径……(Dr) 28.58mm
歯幅……(T) 30.0(最大) mm


削出仕様


溶接仕様
(NK160B22～35)
(NK160C40～60)

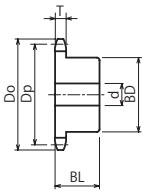

B形
削出仕様

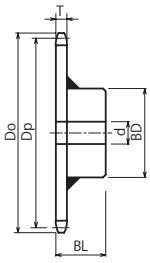

B形
溶接仕様

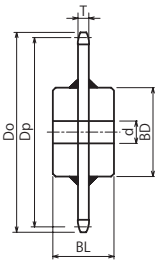

C形
溶接仕様

B 形

商品コード	定価(税抜・円)	SEMI-Fシリーズ定価(税抜・円) F・FK	BB	FAP	FA	外径 Do	ピッチ径 Dp	軸穴径 d 下穴	最小	最大	ボス径 BD	ボス長さ BL	形状	歯部材質	質量(kg)
NK160B10	18,300	27,400		23,300		187	164.392	26	27	70	105	63	削出仕様	機械構造用炭素鋼 歯先高周波焼入	7.2
NK160B11	20,400	30,600		26,000		204	180.313			80	117				8.7
NK160B12	20,200	30,400		25,900		220	196.276			89	127				10.3
NK160B13	23,900	35,900		30,500		237	212.272			95	137	71			13.0
NK160B14	29,400	44,100		37,500		253	228.293								14.2
NK160B15	28,600	42,900		36,500		269	244.335	30	31	103	147				15.6
NK160B16	35,500	53,400		45,300		286	260.392								17.8
NK160B17	34,500	51,800		44,000		302	276.463								19.4
NK160B18	37,300	56,000		47,600		319	292.546								21.0
NK160B19	40,000	60,100		51,000		335	308.637								22.8
NK160B20	43,900	69,500		59,100		351	324.737								24.6
NK160B21	46,800	73,000		62,000		368	340.843								26.6
NK160B22	48,300	83,700		71,200		384	356.955	35	36	118	167	80	溶接仕様	普通鋼	31.8
NK160B24	56,400	99,300		84,500		416	389.194								36.1
NK160B25	60,100	108,400		92,100		433	405.319								38.4
NK160B26	64,100	111,900		95,000		449	421.448								40.9
NK160B30	91,000	163,800		139,300		514	485.992					100			54.9
NK160B32	92,900	172,400		146,500		546	518.277								60.8
NK160B35	126,300	216,900		184,400		595	566.716								70.3

C 形

商品コード	定価(税抜・円)	SEMI-Fシリーズ定価(税抜・円) F・FK	BB	FAP	FA	外径 Do	ピッチ径 Dp	軸穴径 d 下穴	最小	最大	ボス径 BD	ボス長さ BL	形状	材質	質量(kg)
NK160C40	155,400	248,700		211,400		676	647.471	35	36	110	167	112	溶接仕様	普通鋼	89.3
NK160C45	200,200	314,800		267,600		757	728.248			130	187	125			115.8
NK160C48	218,100	365,300		310,500		806	776.721								129.0
NK160C50	242,700	389,200		330,800		838	809.039								138.3
NK160C54	263,000	479,600		407,700		903	873.680								158.0
NK160C60	321,000	562,700		478,300		1,000	970.652								190.4

※SEMI-Fシリーズ<完成品>のご注文方法はP.19～P.30を参照ください。
※下記の出荷はできません。西濃運輸での出荷になります。
ヤマト運輸 …25kgをこえる商品
佐川急便　…40kgをこえる商品

KANA スプロケット No.180

HG180A

当日 重量制限

ご注文方法 商品コード

HG180A 20H

型式　歯数

仕様

●定価の記載がないものはSEMI-Fシリーズ対象外のため、追加工は別途見積にて対応いたします。

チェーン……No.180
チェーンピッチ……(P) 57.15mm
ローラリンク内幅……(W) 35.72mm
ローラ外径……(Dr) 35.71mm
歯幅……(T) 33.7(最大) mm



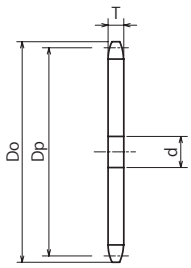

材 質 機械構造用炭素鋼
熱 処 理 歯先高周波焼入

商品コード	定価(税抜・円)	SEMI-Fシリーズ定価(税抜・円)		外径 Do	ピッチ径 Dp	軸穴径 d			質量(kg)
		FA	FAT			下穴	最小	最大	
HG180A12H	29,800	—	—	248	220.811			109	9.7
HG180A14H	34,900	—	—	285	256.830			134	13.2
HG180A15H	42,400	—	—	303	274.876			148	15.1
HG180A16H	44,900	—	—	322	292.941			160	17.2
HG180A17H	51,600	—	—	340	311.021			174	19.4
HG180A18H	54,500	—	—	358	329.114			186	21.8
HG180A20H	64,000	—	—	395	365.329			212	26.9
HG180A21H	66,000	—	—	413	383.448	35	36	225	29.7
HG180A22H	77,700	—	—	432	401.574			238	32.6
HG180A24H	86,500	—	—	468	437.843			263	38.8
HG180A25H	101,200	—	—	487	455.984			276	42.1
HG180A30H	155,700	—	—	578	546.741			340	60.6
HG180A32H	149,300	—	—	615	583.061			365	68.9
HG180A35H	182,300	—	—	669	637.555			404	82.5
HG180A38H	259,300	—	—	724	692.062			442	97.2

※下記の出荷はできません。西濃運輸での出荷になります。
ヤマト運輸 …25kgをこえる商品
佐川急便　…40kgをこえる商品

出荷日について ≫ 定価の文字色は 赤：当日出荷 青：3日目出荷 緑：6日目出荷 黄：10日目出荷 を示します。

KANA スプロケット No.200

HG200A

当日 重量制限

ご注文方法 商品コード

HG200A 20H

型式　歯数

仕様

●定価の記載がないものはSEMI-Fシリーズ対象外のため、追加工は別途見積にて対応いたします。

チェーン……No.200
チェーンピッチ……(P) 63.50mm
ローラリンク内幅……(W) 38.10mm
ローラ外径……(Dr) 39.68mm
歯幅……(T) 36.0(最大) mm



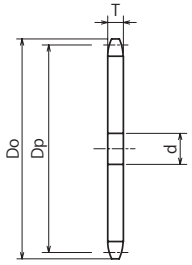

材 質 機械構造用炭素鋼
熱処理 歯先高周波焼入

商品コード	定価(税抜・円)	SEMI-Fシリーズ定価(税抜・円)		外径 Do	ピッチ径 Dp	軸穴径 d			質量(kg)
		FA	FAT			下穴	最小	最大	
HG200A11H	33,000	—	—	254	225.391	35	36	106	10.8
HG200A12H	44,700	—	—	275	245.345			121	12.8
HG200A13H	48,000	—	—	296	265.340			135	15.1
HG200A14H	48,400	—	—	316	285.366			150	17.5
HG200A15H	55,000	—	—	337	305.418			164	20.0
HG200A16H	56,700	—	—	357	325.490			179	22.8
HG200A17H	65,500	—	—	378	345.579			193	25.7
HG200A18H	66,000	—	—	398	365.682			207	28.8
HG200A19H	79,600	—	—	419	385.796			221	32.1
HG200A20H	88,000	—	—	439	405.921			236	35.6
HG200A21H	101,500	—	—	459	426.054			250	39.2
HG200A22H	112,200	—	—	480	446.194			264	43.1
HG200A24H	120,000	—	—	520	486.492			293	51.2
HG200A25H	128,000	—	—	541	506.649			307	55.6
HG200A26H	129,800	—	—	561	526.811			321	60.1
HG200A28H	157,200	—	—	602	567.144			349	69.7
HG200A30H	183,800	—	—	642	607.490			378	80.1
HG200A32H	207,600	—	—	683	647.846			406	91.1
HG200A35H	246,200	—	—	744	708.395			449	108.9
HG200A40H	363,800	—	—	845	809.339			520	142.3
HG200A45H	471,600	—	—	946	910.310	40	41	591	180.0

※下記の出荷はできません。西濃運輸での出荷になります。
ヤマト運輸 …25kgをこえる商品
佐川急便　…40kgをこえる商品

KANA スプロケット No.240

HG240A

当日 重量制限

ご注文方法 商品コード

HG240A 20H

型式 歯数

仕様

●定価の記載がないものはSEMI-Fシリーズ対象外のため、追加工は別途見積にて対応いたします。

チェーン……No.240
チェーンピッチ……(P) 76.20mm
ローラリンク内幅……(W) 47.63mm
ローラ外径……(Dr) 47.63mm
歯幅……(T) 45.0(最大) mm



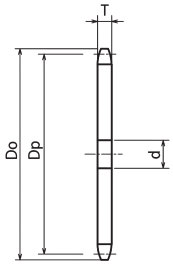

材 質 機械構造用炭素鋼
熱 処 理 歯先高周波焼入

商品コード	定価(税抜・円)	SEMI-Fシリーズ定価(税抜・円)		歯数	外径 Do	ピッチ径 Dp	軸穴径d			質量(kg)
		FA	FAT				下穴	最小	最大	
HG240A11H	56,200	—	—	11	305	270.469	43	44	128	19.4
HG240A12H	72,800	—	—	12	330	294.414			145	23.1
HG240A13H	78,200	—	—	13	355	318.408			162	27.1
HG240A14H	79,000	—	—	14	380	342.440			180	31.4
HG240A15H	89,800	—	—	15	404	366.502	63	64	197	35.4
HG240A16H	92,200	—	—	16	429	390.588			214	40.4
HG240A17H	111,400	—	—	17	453	414.695			232	45.7
HG240A18H	107,800	—	—	18	478	438.818			249	51.3
HG240A19H	129,700	—	—	19	502	462.956			266	57.2
HG240A20H	149,600	—	—	20	527	487.105			283	63.4
HG240A21H	165,300	—	—	21	551	511.264			300	70.0
HG240A22H	182,700	—	—	22	576	535.433			317	76.9
HG240A24H	203,900	—	—	24	625	583.791			351	91.6
HG240A25H	208,800	—	—	25	649	607.979			368	99.4
HG240A26H	220,800	—	—	26	673	632.173			386	107.6
HG240A28H	267,400	—	—	28	722	680.573			419	124.9

※下記の出荷はできません。西濃運輸での出荷になります。
ヤマト運輸 …25kgをこえる商品
佐川急便 …40kgをこえる商品

出荷日について ≫ 定価の文字色は 赤：当日出荷 青：3日目出荷 緑：6日目出荷 黄：10日目出荷 を示します。

KANA ニバイピッチスプロケット

FBN2040B•2050B•2060B　表面処理対応

当日　3日

ご注文方法 商品コード

FBN2040B91/2D35

型式　作用歯数　内径

●Sローラ用スプロケットです。



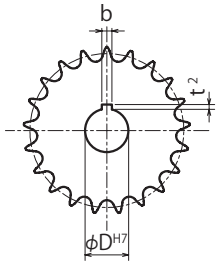

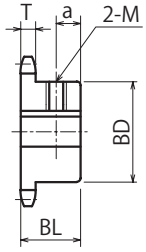

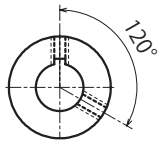

表面処理

ご注文方法 商品コード

FBN2040B91/2D35　BK / UC / CM

型式　作用歯数　内径　表面処理種類

表面処理		
BK	＝	黒染(四三酸化鉄被膜)
UC	＝	三価ユニクロ(白)
CM	＝	三価クロメート(黄)

FBN2040B

チェーン……No.C2040
チェーンピッチ……(P) 25.4mm
ローラリンク内幅……(W) 7.95mm

ローラ外径……(Dr) 7.92 mm
歯幅……(T) 7.3(最大) mm

材質　機械構造用炭素鋼
熱処理　歯先高周波焼入

型式	作用歯数	φD^H7	定価(税抜・円)	表面処理定価(税抜・円)	実歯数	外径 Do	ピッチ径 Dp	ボス径 BD	ボス長さ BL	a	質量(kg)
FBN 2040B	9 1/2	20 25 30 35 40	3,200	5,700	19	84	78.226	60	25	7	0.61
	10 1/2	20 25 30 35 40	3,300	5,900	21	92	86.173	69			0.82
	11 1/2	20 25 30 35 40	3,400	6,200	23	100	94.145	77			0.98
	12 1/2	20 25 30 35 40	3,600	6,500	25	108	102.135	63			0.83

FBN2050B

チェーン……No.C2050
チェーンピッチ……(P) 31.75mm
ローラリンク内幅……(W) 9.53mm

ローラ外径……(Dr) 10.16mm
歯幅……(T) 8.9(最大) mm

材質　機械構造用炭素鋼
熱処理　歯先高周波焼入

型式	作用歯数	φD^H7	定価(税抜・円)	表面処理定価(税抜・円)	実歯数	外径 Do	ピッチ径 Dp	ボス径 BD	ボス長さ BL	a	質量(kg)
FBN 2050B	7 1/2	36	3,200	5,700	15	84	78.060	54	25	8	0.55
	9 1/2	20 25 30 35	3,100	5,500	19	105	97.783	73	28		1.06
	10 1/2	20 25 30 35	3,400	6,200	21	115	107.717				1.16
	11 1/2	20 25 30 35	3,900	6,900	23	125	117.681				1.27
	12 1/2	20 25 30 35	3,900	6,900	25	135	127.669				1.4

FBN2060B

チェーン……No.C2060H
チェーンピッチ……(P) 38.10mm
ローラリンク内幅……(W) 12.70mm

ローラ外径……(Dr) 11.91mm
歯幅……(T) 11.9(最大) mm

材質　機械構造用炭素鋼
熱処理　歯先高周波焼入

型式	作用歯数	φD^H7	定価(税抜・円)	表面処理定価(税抜・円)	実歯数	外径 Do	ピッチ径 Dp	ボス径 BD	ボス長さ BL	a	質量(kg)
FBN 2060B	9 1/2	25 30 35 40 50	4,300	7,700	19	126	117.339	83	40	12	2.03
	10 1/2	25 30 35 40	4,800	8,700	21	138	129.260				2.23
	11 1/2	25 30 35 40	5,300	9,500	23	150	141.217		45		2.56
	12 1/2	25 30 35 40	5,800	10,500	25	162	153.203				2.81

※FBN/FBKシリーズは、標準仕様にてキー溝を歯先(歯山)基準で加工しています。
並列(同軸)使用の場合は、キー溝位置指定による追加工が必要です。

軸穴加工仕様

軸穴径 D	キー溝 b×t²	セットスクリューM
18～22	6×2.8	6
24～30	8×3.3	8
32～38	10×3.3	8
40～42	12×3.3	8
45～50	14×3.8	10

KANA ニバイピッチスプロケット

FBN2080B•2100B 表面処理対応

当日 3日

ご注文方法 商品コード

FBN2080B 91/2 D35

型式 作用歯数 内径

●Sローラ用スプロケットです。



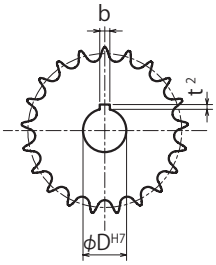

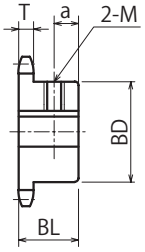

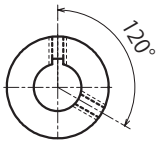

表面処理

ご注文方法 商品コード

FBN2080B 91/2 D35 BK UC CM

型式 作用歯数 内径 表面処理種類

表面処理		
BK	=	黒染(四三酸化鉄被膜)
UC	=	三価ユニクロ(白)
CM	=	三価クロメート(黄)

FBN2080B

チェーン……No.C2080H
チェーンピッチ……(P) 50.80mm
ローラリンク内幅……(W) 15.88mm
ローラ外径……(Dr) 15.88 mm
歯幅……(T) 15.0(最大) mm

材質 機械構造用炭素鋼
熱処理 歯先高周波焼入
☆ 焼入なし

型式	作用歯数	φD^H7	定価(税抜・円)	表面処理定価(税抜・円)	実歯数	外径 Do	ピッチ径 Dp	ボス径 BD	ボス長さ BL	a	質量 (kg)
FBN 2080B	9 1/2	30 35 40 45	6,700	12,100	19	167	156.452	93	40	12	3.24
	10 1/2	30 35 40	8,300	14,900	21	184	172.346				3.68
	10 1/2	45	9,000	16,300	21	184	172.346				3.68
	☆11 1/2	30 35 40 45	9,800	17,600	23	200	188.290	107	45	10	4.88
	☆12 1/2	30 35 40 45	11,600	20,800	25	216	204.270				5.43

FBN2100B

チェーン……No.C2100H
チェーンピッチ……(P) 63.50mm
ローラリンク内幅……(W) 19.05mm
ローラ外径……(Dr) 19.05 mm
歯幅……(T) 18.0(最大) mm

材質 機械構造用炭素鋼
熱処理 歯先高周波焼入

型式	作用歯数	φD^H7	定価(税抜・円)	表面処理定価(税抜・円)	実歯数	外径 Do	ピッチ径 Dp	ボス径 BD	ボス長さ BL	a	質量 (kg)
FBN 2100B	9 1/2	30 35 40 45 50	13,900	25,000	19	209	195.565	107	50	16	5.91

※FBN/FBKシリーズは、標準仕様にてキー溝を歯先(歯山)基準で加工しています。
並列(同軸)使用の場合は、キー溝位置指定による追加工が必要です。

軸穴加工仕様

軸穴径 D	キー溝 b×t²	セットスクリューM
30	8×3.3	8
32~38	10×3.3	8
40~42	12×3.3	8
45~50	14×3.8	10

出荷日について ≫ 定価の文字色は 赤:当日出荷 青:3日目出荷 緑:6日目出荷 黄:10日目出荷 を示します。

KANA ニバイピッチスプロケット

FBN2042B•2052B　表面処理対応

当日　3日

ご注文方法 商品コード

FBN2042B11D30

型式　作用歯数　内径

●Rローラ用スプロケットです。
●歯先高周波焼入は施されておりません。



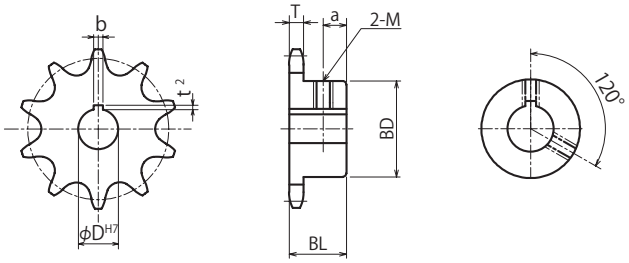

表面処理

ご注文方法 商品コード

FBN2042B11D30　BK / UC / CM

型式　作用歯数　内径　表面処理種類

表面処理		
BK	＝	黒染(四三酸化鉄被膜)
UC	＝	三価ユニクロ(白)
CM	＝	三価クロメート(黄)

FBN2042B

チェーン……No.C2042
チェーンピッチ……(P)　25.4mm
ローラリンク内幅……(W)　7.95mm
ローラ外径……(Dr) 15.88 mm
歯幅……(T)　7.3(最大) mm

材　質　機械構造用炭素鋼

型式	作用歯数	φD^H7	定価(税抜・円)	表面処理定価(税抜・円)	外径 Do	ピッチ径 Dp	ボス径 BD	ボス長さ BL	a	質量(kg)
FBN 2042B	10	25 30 35	3,200	5,700	93	82.196	63	25	7	0.70
	11	25 30 35	3,300	5,900	102	90.156				0.77
	12	25 30 35	3,600	6,500	108	98.138				0.84
	13	25 30 35	3,700	6,700	118	106.136				0.97
	14	25 30 35	4,300	7,700	127	114.147				1.07
	16	25 30 35	4,700	8,500	143	130.196	68	28	8	1.30

FBN2052B

チェーン……No.C2052
チェーンピッチ……(P)　31.75mm
ローラリンク内幅……(W)　9.53mm
ローラ外径……(Dr) 19.05 mm
歯幅……(T)　8.9(最大) mm

材　質　機械構造用炭素鋼

型式	作用歯数	φD^H7	定価(税抜・円)	表面処理定価(税抜・円)	外径 Do	ピッチ径 Dp	ボス径 BD	ボス長さ BL	a	質量(kg)
FBN 2052B	10	25 30 35 40	3,700	6,700	116	102.745	73	28	8	1.10
	11	25 30 35 40	4,300	7,700	127	112.696				1.20
	12	25 30 35 40	4,400	7,900	138	122.673				1.30
	13	25 30 35 40	4,800	8,700	148	132.670				1.50
	14	25 30 35 40	5,600	10,100	158	142.683				1.90
	15	25 30 35 40	6,200	11,100	168	152.709				2.00
	18	25 30 35 40	7,900	14,300	199	182.841	83	35	10	2.75
	20	25 30 35 40	9,000	16,300	220	202.960				3.15

※FBN/FBKシリーズは、標準仕様にてキー溝を歯先(歯山)基準で加工しています。
並列(同軸)使用の場合は、キー溝位置指定による追加工が必要です。

軸穴加工仕様

軸穴径 D	キー溝 b×t²	セットスクリューM
24～30	8×3.3	8
32～38	10×3.3	8
40～42	12×3.3	8

KANA ニバイピッチスプロケット

FBN2062B•2082B 表面処理対応

当日 3日

ご注文方法 商品コード

FBN2062B11D30

型式 作用歯数 内径

●Rローラ用スプロケットです。
●歯先高周波焼入は施されておりません。



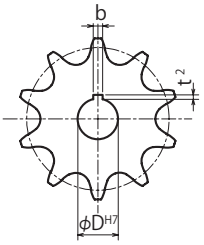

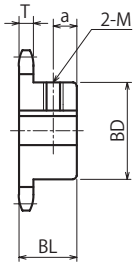

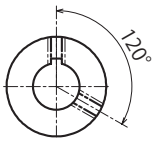

表面処理

ご注文方法 商品コード

FBN2062B11D30 BK / UC / CM

型式 作用歯数 内径 表面処理種類

表面処理		
BK	=	黒染(四三酸化鉄被膜)
UC	=	三価ユニクロ(白)
CM	=	三価クロメート(黄)

FBN2062B

チェーン……No.C2062H
チェーンピッチ……(P) 38.10mm
ローラリンク内幅……(W) 12.70mm
ローラ外径……(Dr) 22.23 mm
歯幅……(T) 11.9(最大) mm

材質 機械構造用炭素鋼

型式	作用歯数	φD H7	定価(税抜・円)	表面処理定価(税抜・円)	外径 Do	ピッチ径 Dp	ボス径 BD	ボス長さ BL	a	質量(kg)
FBN 2062B	7	25 30	6,400	11,400	102	87.812	60★	40	12	0.97
	10	30 35 40 45	6,600	11,900	140	123.294	80	45		2.5
	11	30 35 40 45	7,900	14,300	153	135.235	83			2.6
	12	30 35 40 45	7,500	13,400	165	147.207				2.8
	13	30 35 40 45	8,100	14,600	177	159.204				3.1
	16	30 35 40 45	10,800	19,400	214	195.294				4.2
	20	30 35 40 45	13,600	24,500	263	243.552				6.0

FBN2082B

チェーン……No.C2082H
チェーンピッチ……(P) 50.80mm
ローラリンク内幅……(W) 15.88mm
ローラ外径……(Dr) 28.58 mm
歯幅……(T) 15.0(最大) mm

材質 機械構造用炭素鋼

型式	作用歯数	φD H7	定価(税抜・円)	表面処理定価(税抜・円)	外径 Do	ピッチ径 Dp	ボス径 BD	ボス長さ BL	a	質量(kg)
FBN 2082B	11	30 35 40 45	13,200	21,300	204	180.313	107	45	12	4.42
	12	30 35 40 45	13,900	23,800	220	196.276				4.49

※FBN/FBKシリーズは、標準仕様にてキー溝を歯先(歯山)基準で加工しています。
並列(同軸)使用の場合は、キー溝位置指定による追加工が必要です。



BDに★印付のスプロケットはボス外形に溝があります。

歯数	S	GD
7	10	56

軸穴加工仕様

軸穴径 D	キー溝 b×t²	セットスクリューM
24~30	8×3.3	8
32~38	10×3.3	8
40~42	12×3.3	8
45~50	14×3.8	10

出荷日について ≫ 定価の文字色は 赤:当日出荷 青:3日目出荷 緑:6日目出荷 黄:10日目出荷 を示します。

KANA ニバイピッチスプロケット
SUSFBN2040B•2050B•2060B

ご注文方法 商品コード

SUSFBN2040B91/2D35

型式　作用歯数　内径

●Sローラ用スプロケットです。



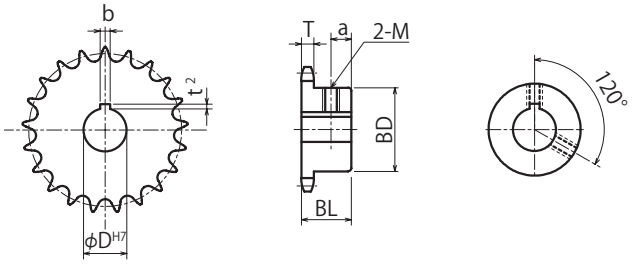

SUSFBN2040B

チェーン……No.C2040
チェーンピッチ……(P) 25.4mm
ローラリンク内幅……(W) 7.95mm
ローラ外径……(Dr) 7.92 mm
歯幅……(T) 7.3(最大) mm

材質 ステンレス GB304

型式	作用歯数	φD H7	定価(税抜・円)	実歯数	外径 Do	ピッチ径 Dp	ボス径 BD	ボス長さ BL	a	質量(kg)
SUSFBN 2040B	9 1/2	20 25 30 35 40注1	7,300	19	84	78.226	60	25	7	0.61
	10 1/2	20 25 30 35 40	8,800	21	92	86.173	69			0.82
	11 1/2	20 25 30 35 40	9,100	23	100	94.145	77			0.98
	12 1/2	20 25 30 35 40	10,500	25	108	102.135	63			0.83

注1 JIS範囲外のため保証外となります。ご使用に関しては予めご承知おきください。

SUSFBN2050B

チェーン……No.C2050
チェーンピッチ……(P) 31.75mm
ローラリンク内幅……(W) 9.53mm
ローラ外径……(Dr) 10.16mm
歯幅……(T) 8.9(最大) mm

材質 ステンレス GB304

型式	作用歯数	φD H7	定価(税抜・円)	実歯数	外径 Do	ピッチ径 Dp	ボス径 BD	ボス長さ BL	a	質量(kg)
SUSFBN 2050B	9 1/2	20 25 30 35	11,800	19	105	97.783	73	28	8	1.06
	10 1/2	20 25 30 35	12,800	21	115	107.717				1.16
	11 1/2	20 25 30 35	13,600	23	125	117.681				1.27
	12 1/2	25 30 35	15,700	25	135	127.669				1.4

SUSFBN2060B

チェーン……No.C2060H
チェーンピッチ……(P) 38.10mm
ローラリンク内幅……(W) 12.70mm
ローラ外径……(Dr) 11.91mm
歯幅……(T) 11.9(最大) mm

材質 ステンレス GB304

型式	作用歯数	φD H7	定価(税抜・円)	実歯数	外径 Do	ピッチ径 Dp	ボス径 BD	ボス長さ BL	a	質量(kg)
SUSFBN 2060B	9 1/2	25 30 35 40 50	16,500	19	126	117.339	83	40	12	2.03
	10 1/2	25 30 35 40	19,400	21	138	129.260				2.23
	11 1/2	25 30 35 40	21,100	23	150	141.217		45		2.56
	12 1/2	25 30 35 40	23,200	25	162	153.203				2.81

※FBN/FBKシリーズは、標準仕様にてキー溝を歯先(歯山)基準で加工しています。
並列(同軸)使用の場合は、キー溝位置指定による追加工が必要です。

軸穴加工仕様

軸穴径 D	キー溝 b×t²	セットスクリューM
18～22	6×2.8	6
24～30	8×3.3	8
32～38	10×3.3	8
40～42	12×3.3	8
45～50	14×3.8	10

KANA ニバイピッチスプロケット
SUSFBN2042B･2052B･2062B

ご注文方法 商品コード

SUSFBN2042B11D30

型式　作用歯数　内径

●Rローラ用スプロケットです。



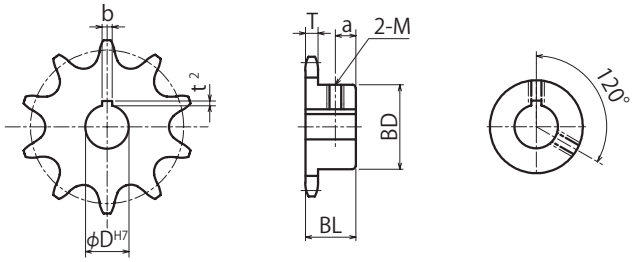

SUSFBN2042B

チェーン……No.C2042
チェーンピッチ……(P)　25.4mm
ローラリンク内幅……(W)　7.95mm
ローラ外径……(Dr) 15.88 mm
歯幅……(T)　7.3(最大) mm

材　質　ステンレス GB304

型式	作用歯数	φD^H7	定価(税抜･円)	外径 Do	ピッチ径 Dp	ボス径 BD	ボス長さ BL	a	質量(kg)
SUSFBN 2042B	10	25 30 35	8,800	93	82.196	63	25	7	0.70
	11	25 30 35	9,100	102	90.156				0.77
	12	25 30 35	10,500	108	98.138				0.84
	13	25 30 35	12,500	118	106.136				0.97

SUSFBN2052B

チェーン……No.C2052
チェーンピッチ……(P)　31.75mm
ローラリンク内幅……(W)　9.53mm
ローラ外径……(Dr) 19.05 mm
歯幅……(T)　8.9(最大) mm

材　質　ステンレス GB304

型式	作用歯数	φD^H7	定価(税抜･円)	外径 Do	ピッチ径 Dp	ボス径 BD	ボス長さ BL	a	質量(kg)
SUSFBN 2052B	10	25 30 35 40	13,800	116	102.745	73	28	8	1.10
	11	25 30 35 40	15,500	127	112.696				1.20
	12	25 30 35 40	17,600	138	122.673				1.30
	13	25 30 35 40	17,400	148	132.670				1.50

SUSFBN2062B

チェーン……No.C2062H
チェーンピッチ……(P)　38.10mm
ローラリンク内幅……(W) 12.70mm
ローラ外径……(Dr) 22.23 mm
歯幅……(T)　11.9(最大) mm

材　質　ステンレス GB304

型式	作用歯数	φD^H7	定価(税抜･円)	外径 Do	ピッチ径 Dp	ボス径 BD	ボス長さ BL	a	質量(kg)
SUSFBN 2062B	10	30 35 40 45	23,400	140	123.294	83	45	12	2.5
	11	30 35 40 45	26,000	153	135.235				2.6
	12	30 35 40 45	28,900	165	147.207				2.8
	13	30 35 40 45	30,100	177	159.204				3.1

※FBN/FBKシリーズは、標準仕様にてキー溝を歯先(歯山)基準で加工しています。
並列(同軸)使用の場合は、キー溝位置指定による追加工が必要です。

軸穴加工仕様

軸穴径 D	キー溝 b×t²	セットスクリューM
24～30	8×3.3	8
32～38	10×3.3	8
40～42	12×3.3	8
45～50	14×3.8	10

出荷日について ≫ 定価の文字色は 赤：当日出荷 青：3日目出荷 緑：6日目出荷 黄：10日目出荷 を示します。

KANA ニバイピッチスプロケット No.C2040

2040B

ご注文方法 商品コード

2040B 9 1/2

型式　作用歯数

●Sローラ用スプロケットです。

チェーン……No.C2040
チェーンピッチ……(P) 25.4mm
ローラリンク内幅……(W) 7.95mm
ローラ外径……(Dr) 7.92mm
歯幅……(T) 7.3(最大) mm



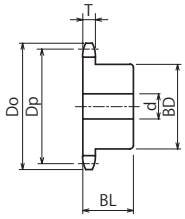

材　質　機械構造用炭素鋼
熱処理　歯先高周波焼入

商品コード	定価(税抜・円)	SEMI-Fシリーズ定価(税抜・円)				実歯数	外径 Do	ピッチ径 Dp	軸穴径 d			ボス径 BD	ボス長さ BL	質量 (kg)
		F・FK	BB	FAP	FA				下穴	最小	最大			
2040B61/2	1,200	5,600		4,700		13	59	54.656	12	13	20	35	22	0.2
2040B71/2	1,200	5,200		4,400		15	67	62.448			25	43		0.4
2040B81/2	1,200	5,900		5,100		17	76	70.313	13	14	32	52		0.5
2040B91/2	1,200	4,800		4,100		19	84	78.226	14	15	38	60	25	0.7
2040B101/2	1,400	5,000		4,200		21	92	86.173			46	69		0.9
2040B111/2	1,800	5,600		4,700		23	100	94.145			51	77		1.0
2040B12	1,800	5,600		4,700		24	104	98.138			42	63		0.9
2040B121/2	1,700	5,500		4,700		25	108	102.135						0.9

※SEMI-Fシリーズ<完成品>のご注文方法はP.19～P.30を参照ください。

KANA ニバイピッチスプロケット No.C2042

2042B

ご注文方法 商品コード

2042B 10

型式　作用歯数

●Rローラ用スプロケットです。
●歯先高周波焼入は施されておりません。

チェーン……No.C2042
チェーンピッチ……(P) 25.4mm
ローラリンク内幅……(W) 7.95mm
ローラ外径……(Dr) 15.88mm
歯幅……(T) 7.3(最大) mm



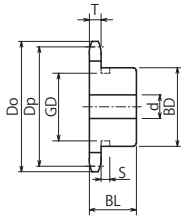



BDに★印付のスプロケットはボス外形に溝があります。

歯数	S	GD
7	6	35
8		43

材　質　機械構造用炭素鋼
仕　様　形状：削出仕様

商品コード	定価(税抜・円)	SEMI-Fシリーズ定価(税抜・円)				外径 Do	ピッチ径 Dp	軸穴径 d			ボス径 BD	ボス長さ BL	質量 (kg)
		F・FK	BB	FAP	FA			下穴	最小	最大			
2042B7	2,000	5,600		4,700		68	58.541	14	15	22	★40	25	0.3
2042B8	1,900	5,200		4,400		77	66.373			28	★48		0.4
2042B9	1,800	5,100		4,300		85	74.265			32	52		0.5
2042B10	1,400	5,100		4,300		93	82.196	15	16	42	63		0.7
2042B11	1,400	5,200		4,400		102	90.156						0.8
2042B12	2,200	6,600		5,600		108	98.138						0.9
2042B13	2,400	7,500		6,400		118	106.136	16	17				1.0
2042B14	2,800	7,800		6,600		127	114.147						1.0
2042B15	3,100	8,500		7,200		135	122.167	20	21	45	68	28	1.3
2042B16	3,500	9,500		8,000		143	130.196						1.3
2042B17	4,000	9,800		8,400		151	138.232						1.4
2042B18	4,200	10,500		8,900		159	146.273						1.5
2042B19	5,600	10,800		9,100		167	154.319						1.6
2042B20	5,000	10,500		8,900		176	162.368						1.8
2042B21	5,900	12,200		10,300		183	170.421			48	73	32	2.1
2042B22	6,400	12,700		10,800		192	178.478	26	27				2.2
2042B23	6,700	13,300		11,300		200	186.536						2.4
2042B24	7,500	14,400		12,200		208	194.597						2.5
2042B25	7,500	15,300		13,000		216	202.660						2.6
2042B26	7,900	15,700		13,400		224	210.724						2.8
2042B28	8,700	16,600		14,100		241	226.858						3.1
2042B30	9,100	18,700		16,000		257	242.996						3.4
2042B32	10,900	21,000		17,800		273	259.138			55	83		4.0

※SEMI-Fシリーズ<完成品>のご注文方法はP.19～P.30を参照ください。

KANA ニバイピッチスプロケット
SUS2040B

ご注文方法 商品コード

SUS 2040B 9 1/2
型式　作用歯数

●Sローラ用スプロケットです。

チェーン……No.C2040
チェーンピッチ……(P) 25.4mm
ローラリンク内幅……(W) 7.95mm
ローラ外径……(Dr) 7.92mm
歯幅……(T) 7.3(最大) mm



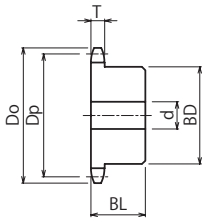

材　質　ステンレス GB304
仕　様　形状：削出仕様

商品コード	定価(税抜・円)	SEMI-Fシリーズ定価(税抜・円) F・FK	BB	FAP	FA	実歯数	外径 Do	ピッチ径 Dp	軸穴径 d 下穴	最小	最大	ボス径 BD	ボス長さ BL	質量 (kg)
SUS2040B91/2	6,800	12,800		10,900		19	84	78.226			38	60		0.7
SUS2040B101/2	7,600	13,800		11,700		21	92	86.173			46	69		0.9
SUS2040B111/2	9,000	15,500		13,200		23	100	94.145	14	15	51	77	25	1.1
SUS2040B12	6,600	14,100		12,000		24	104	98.138			42	63		0.9
SUS2040B121/2	10,000	15,100		12,800		25	108	102.135						0.9

※SEMI-Fシリーズ<完成品>のご注文方法はP.19～P.30を参照ください。

KANA ニバイピッチスプロケット
SUS2042B

ご注文方法 商品コード

SUS 2042B 10
型式　作用歯数

●Rローラ用スプロケットです。

チェーン……No.C2042
チェーンピッチ……(P) 25.4mm
ローラリンク内幅……(W) 7.95mm
ローラ外径……(Dr) 15.88mm
歯幅……(T) 7.3(最大) mm



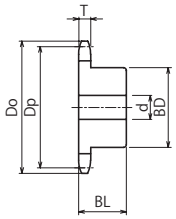

材　質　ステンレス GB304
仕　様　形状：削出仕様

商品コード	定価(税抜・円)	SEMI-Fシリーズ定価(税抜・円) F・FK	BB	FAP	FA	外径 Do	ピッチ径 Dp	軸穴径 d 下穴	最小	最大	ボス径 BD	ボス長さ BL	質量 (kg)
SUS2042B10	6,900	13,900		11,800		93	82.196						0.7
SUS2042B11	8,600	16,800		14,300		102	90.156	15	16	42	63	25	0.8
SUS2042B12	9,900	17,900		15,300		108	98.138						0.9
SUS2042B13	11,900	19,900		16,900		118	106.136	16	17				0.9

※SEMI-Fシリーズ<完成品>のご注文方法はP.19～P.30を参照ください。

出荷日について ≫ 定価の文字色は 赤：当日出荷 青：3日目出荷 緑：6日目出荷 黄：10日目出荷 を示します。

KANA ニバイピッチスプロケット No.C2050

2050B

ご注文方法 商品コード

2050B 9 1/2

型式　作用歯数

●Sローラ用スプロケットです。

チェーン……No.C2050
チェーンピッチ……(P)　31.75mm
ローラリンク内幅……(W)　9.53mm
ローラ外径……(Dr) 10.16mm
歯幅……(T)　8.9(最大) mm



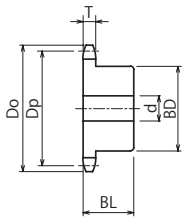

材　質　機械構造用炭素鋼
熱処理　歯先高周波焼入

商品コード	定価(税抜・円)	SEMI-Fシリーズ定価(税抜・円) F・FK	BB	FAP	FA	実歯数	外径 Do	ピッチ径 Dp	軸穴径 d 下穴	最小	最大	ボス径 BD	ボス長さ BL	質量 (kg)
2050B61/2	1,800	5,900		5,100		13	74	68.320	12	13	25	44	25	0.40
2050B71/2	2,200	6,200		5,300		15	84	78.060			32	54		0.60
2050B81/2	2,000	5,900		5,100		17	94	87.891	14	15	45	65		0.80
2050B91/2	1,900	5,500		4,700		19	105	97.783			48	73	28	1.10
2050B101/2	2,300	6,900		5,900		21	115	107.717						1.30
2050B111/2	2,900	7,900		6,700		23	125	117.681	16	17				1.40
2050B12	3,000	7,900		6,700		24	130	122.673						1.40
2050B121/2	3,000	7,900		6,700		25	135	127.669						1.50

※SEMI-Fシリーズ<完成品>のご注文方法はP.19～P.30を参照ください。

KANA ニバイピッチスプロケット No.C2052

2052B

ご注文方法 商品コード

2052B 10

型式　作用歯数

●Rローラ用スプロケットです。
●歯先高周波焼入は施されておりません。

チェーン……No.C2052
チェーンピッチ……(P)　31.75mm
ローラリンク内幅……(W)　9.53mm
ローラ外径……(Dr) 19.05mm
歯幅……(T)　8.9(最大) mm



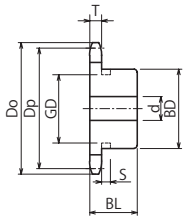



BDに★印付のスプロケットはボス外形に溝があります。

歯数	S	GD
7	7	45
8		56

材　質　機械構造用炭素鋼
仕　様　形状：削出仕様

商品コード	定価(税抜・円)	SEMI-Fシリーズ定価(税抜・円) F・FK	BB	FAP	FA	外径 Do	ピッチ径 Dp	軸穴径 d 下穴	最小	最大	ボス径 BD	ボス長さ BL	質量 (kg)
2052B7	3,500	7,900	6,700		85	73.176	20	21	30	★50	28	0.56
2052B8	3,100	7,400	6,300		96	82.967			40	★60		0.80
2052B9	2,900	7,200	6,100		106	92.831			42	66		1.00
2052B10	2,200	6,200	5,300		116	102.745			48	73		1.20
2052B11	2,500	7,200	6,100		127	112.696						1.30
2052B12	2,900	7,900	6,700		138	122.673						1.40
2052B13	3,600	9,200	7,800		148	132.670						1.60
2052B14	4,300	9,600	8,100		158	142.683						1.70
2052B15	4,800	10,200	8,700		168	152.709						1.90
2052B16	5,700	10,800	9,100		179	162.745						2.00
2052B17	6,500	12,400	10,600		189	172.790			55	83	35	2.70
2052B18	6,500	12,400	10,600		199	182.841						2.90
2052B19	7,400	13,400	11,400		209	192.898						3.10
2052B20	7,800	14,300	12,200		220	202.960						3.30
2052B21	10,100	15,600	13,300		229	213.027						3.50
2052B22	10,500	16,800	14,300		240	223.097	26	27				3.80
2052B23	11,200	17,600	15,000		250	233.170						4.00
2052B24	10,900	18,700	16,000		260	243.246						4.30
2052B25	12,100	20,600	17,500		270	253.325						4.60
2052B26	12,400	19,700	16,700		281	263.405						4.80
2052B28	14,100	21,300	18,200		301	283.572						5.40
2052B30	17,400	26,100	22,100		321	303.745						6.10

※SEMI-Fシリーズ<完成品>のご注文方法はP.19～P.30を参照ください。

KANA ニバイピッチスプロケット
SUS2050B

ご注文方法 商品コード

SUS 2050B 9 1/2
型式　作用歯数

●Sローラ用スプロケットです。

チェーン……No.C2050
チェーンピッチ……(P) 31.75mm
ローラリンク内幅……(W) 9.53mm
ローラ外径……(Dr) 10.16mm
歯幅……(T) 8.9(最大) mm



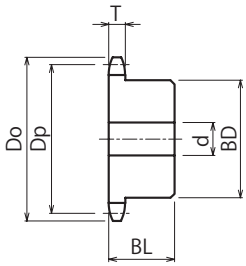

材　質　ステンレス GB304
仕　様　形状：削出仕様

商品コード	定価(税抜・円)	SEMI-Fシリーズ定価(税抜・円) F・FK	BB	FAP	FA	実歯数	外径 Do	ピッチ径 Dp	軸穴径 d 下穴	最小	最大	ボス径 BD	ボス長さ BL	質量 (kg)
SUS2050B91/2	11,100	17,300		14,600		19	105	97.783	14	15	48	73	28	1.2
SUS2050B101/2	12,100	19,000		16,200		21	115	107.717						1.3
SUS2050B111/2	12,900	20,900		17,800		23	125	117.681	16	17				1.4
SUS2050B12	15,200	21,100		17,900		24	130	122.673						1.5
SUS2050B121/2	14,900	22,300		19,000		25	135	127.669						1.5

※SEMI-Fシリーズ<完成品>のご注文方法はP.19～P.30を参照ください。

KANA ニバイピッチスプロケット
SUS2052B

ご注文方法 商品コード

SUS 2052B 12
型式　作用歯数

●Rローラ用スプロケットです。

チェーン……No.C2052
チェーンピッチ……(P) 31.75mm
ローラリンク内幅……(W) 9.53mm
ローラ外径……(Dr) 19.05mm
歯幅……(T) 8.9(最大) mm



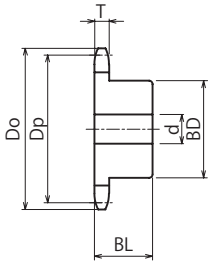

材　質　ステンレス GB304
仕　様　形状：削出仕様

商品コード	定価(税抜・円)	SEMI-Fシリーズ定価(税抜・円) F・FK	BB	FAP	FA	外径 Do	ピッチ径 Dp	軸穴径 d 下穴	最小	最大	ボス径 BD	ボス長さ BL	質量 (kg)
SUS2052B10	13,000	22,300		19,000		116	102.745	20	21	48	73	28	1.2
SUS2052B11	14,600	25,100		21,300		127	112.696						1.3
SUS2052B12	16,700	28,100		23,900		138	122.673						1.5
SUS2052B13	16,500	31,200		26,500		148	132.670						1.6

※SEMI-Fシリーズ<完成品>のご注文方法はP.19～P.30を参照ください。

出荷日について ≫ 定価の文字色は 赤：当日出荷 青：3日目出荷 緑：6日目出荷 黄：10日目出荷 を示します。

KANA ニバイピッチスプロケット No.C2060H

2060B

ご注文方法 商品コード

2060B 9 1/2

型式　作用歯数

●Sローラ用スプロケットです。

チェーン……No.C2060H
チェーンピッチ……(P) 38.10mm
ローラリンク内幅……(W) 12.70mm
ローラ外径……(Dr) 11.91mm
歯幅……(T) 11.9(最大) mm



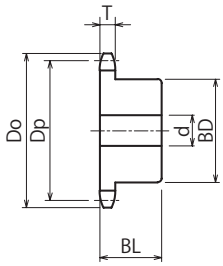

材質　機械構造用炭素鋼
熱処理　歯先高周波焼入

商品コード	定価(税抜・円)	SEMI-Fシリーズ定価(税抜・円) F・FK	BB	FAP	FA	実歯数	外径 Do	ピッチ径 Dp	軸穴径 d 下穴	最小	最大	ボス径 BD	ボス長さ BL	質量 (kg)
2060B61/2	2,500	6,800		5,800		13	88	81.984	14	15	32	53		0.8
2060B71/2	2,800	7,800		6,600		15	101	93.672			45	66	32	1.2
2060B81/2	2,800	7,800		6,600		17	113	105.470			48	73		1.5
2060B91/2	2,800	7,900		6,700		19	126	117.339	16	17			40	2.2
2060B101/2	3,500	8,000		6,800		21	138	129.260			55	83		2.4
2060B111/2	4,100	8,700		7,400		23	150	141.217					45	2.8
2060B12	4,300	9,100		7,800		24	156	147.207	18	19				3.0
2060B121/2	4,400	9,600		8,100		25	162	153.203						3.1

※SEMI-Fシリーズ<完成品>のご注文方法はP.19～P.30を参照ください。

KANA ニバイピッチスプロケット No.C2062H

2062B

ご注文方法 商品コード

2062B 10

型式　作用歯数

●Rローラ用スプロケットです。　●歯先高周波焼入は施されておりません。

チェーン……No.C2062H
チェーンピッチ……(P) 38.10mm
ローラリンク内幅……(W) 12.70mm
ローラ外径……(Dr) 22.23mm
歯幅……(T) 11.9(最大) mm


削出仕様


溶接仕様
(2062B28/30)

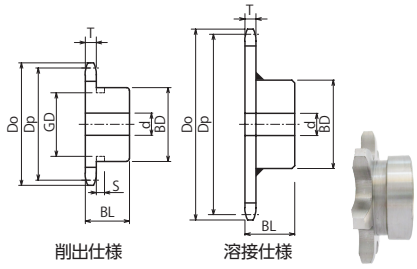

BDに★印付のスプロケットはボス外形に溝があります。

歯数	S	GD
7	10	56
8		68

商品コード	定価(税抜・円)	SEMI-Fシリーズ定価(税抜・円) F・FK	BB	FAP	FA	外径 Do	ピッチ径 Dp	軸穴径 d 下穴	最小	最大	ボス径 BD	ボス長さ BL	形状	材質	質量 (kg)
2062B7	5,300	9,700		8,300		102	87.812			40	★60				1.2
2062B8	5,100	9,600		8,100		115	99.560			50	★75	40			1.6
2062B9	3,500	8,700		7,400		128	111.397	18	19		80				2.0
2062B10	3,900	9,900		8,500		140	123.294			55					2.4
2062B11	4,400	11,700		9,900		153	135.235				83				2.7
2062B12	5,300	11,900		10,100		165	147.207								3.0
2062B13	6,500	12,100		10,300		177	159.204								3.2
2062B14	6,900	13,300		11,300		190	171.220	25	26						3.5
2062B15	8,000	14,500		12,300		202	183.251								3.8
2062B16	8,700	15,700		13,400		214	195.294								4.2
2062B17	9,900	17,400		14,700		227	207.347								4.9
2062B18	10,700	17,900		15,300		239	219.409								5.2
2062B19	11,400	18,700		16,000		251	231.478								5.6
2062B20	11,800	20,500		17,400		263	243.552								6.0
2062B21	15,300	24,300		20,700		276	255.632								6.5
2062B22	16,500	24,800		21,000		288	267.716			63	93	45	削出仕様	機械構造用炭素鋼	6.9
2062B24	18,800	28,300		24,000		312	291.895								7.9
2062B25	19,900	29,900		25,400		324	303.990	26	27						8.4
2062B26	24,500	36,900		31,400		337	316.086								9.0
2062B28	27,400	48,200		40,900		361	340.287						溶接仕様	普通鋼	10.0
2062B30	30,400	51,000		43,300		385	364.494								11.3

※SEMI-Fシリーズ<完成品>のご注文方法はP.19～P.30を参照ください。

KANA ニバイピッチスプロケット
SUS2060B

ご注文方法 商品コード

SUS 2060B 9 1/2
型式　作用歯数

●Sローラ用スプロケットです。

チェーン……No.C2060H
チェーンピッチ……(P) 38.10mm
ローラリンク内幅……(W) 12.70mm
ローラ外径……(Dr) 11.91mm
歯幅……(T) 11.9(最大) mm



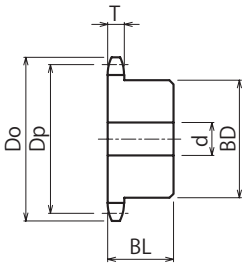

材　質　ステンレス GB304
仕　様　形状：削出仕様

商品コード	定価(税抜・円)	SEMI-Fシリーズ定価(税抜・円) F・FK	BB	FAP	FA	実歯数	外径 Do	ピッチ径 Dp	軸穴径 d 下穴	最小	最大	ボス径 BD	ボス長さ BL	質量 (kg)
SUS2060B91/2	15,600	23,400		19,900		19	126	117.339	16	17	55	83	40	2.2
SUS2060B101/2	18,400	30,600		26,000		21	138	129.260						2.4
SUS2060B111/2	20,000	33,400		28,400		23	150	141.217					45	2.9
SUS2060B12	36,400	54,800		46,500		24	156	147.207	18	19				3.0
SUS2060B121/2	22,000	35,300		30,000		25	162	153.203						3.1

※SEMI-Fシリーズ<完成品>のご注文方法はP.19～P.30を参照ください。

KANA ニバイピッチスプロケット
SUS2062B

ご注文方法 商品コード

SUS 2062B 10
型式　作用歯数

●Rローラ用スプロケットです。

チェーン……No.C2062H
チェーンピッチ……(P) 38.10mm
ローラリンク内幅……(W) 12.70mm
ローラ外径……(Dr) 22.23mm
歯幅……(T) 11.9(最大) mm



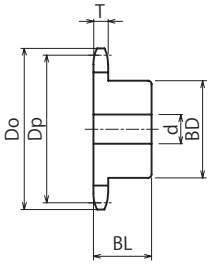

材　質　ステンレス GB304
仕　様　形状：削出仕様

商品コード	定価(税抜・円)	SEMI-Fシリーズ定価(税抜・円) F・FK	BB	FAP	FA	外径 Do	ピッチ径 Dp	軸穴径 d 下穴	最小	最大	ボス径 BD	ボス長さ BL	質量 (kg)
SUS2062B10	22,200	33,300		28,400		140	123.294	25	26	55	83	45	2.4
SUS2062B11	24,600	37,000		31,500		153	135.235						2.8
SUS2062B12	27,400	41,100		35,000		165	147.207						3.0
SUS2062B13	28,600	42,900		36,500		177	159.204						3.3

※SEMI-Fシリーズ<完成品>のご注文方法はP.19～P.30を参照ください。

出荷日について ≫ 定価の文字色は 赤：当日出荷 青：3日目出荷 緑：6日目出荷 黄：10日目出荷 を示します。

KANA ニバイピッチスプロケット No.C2080H

2080B

ご注文方法 商品コード

2080B 9 1/2

型式　作用歯数

●Sローラ用スプロケットです。

チェーン……No.C2080H
チェーンピッチ……(P) 50.80mm
ローラリンク内幅……(W) 15.88mm
ローラ外径……(Dr) 15.88mm
歯幅……(T) 15.0(最大) mm



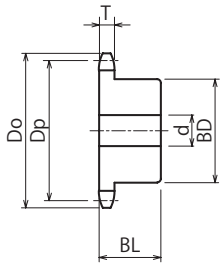

仕　様　形状：削出仕様

商品コード	定価(税抜・円)	SEMI-Fシリーズ定価(税抜・円) F・FK	BB	FAP	FA	実歯数	外径 Do	ピッチ径 Dp	軸穴径 d 下穴	最小	最大	ボス径 BD	ボス長さ BL	歯部材質	質量(kg)
2080B61/2	5,200	10,200		8,700		13	118	109.312	16	17	46	70	40	歯先高周波焼入 機械構造用炭素鋼	1.8
2080B71/2	5,600	12,000		10,200		15	135	124.897	20	21	60	88			2.6
2080B81/2	5,600	11,400		9,700		17	151	140.626			63	93			3.1
2080B91/2	5,000	10,600		9,000		19	167	156.452							3.6
2080B101/2	6,800	13,600		11,600		21	184	172.346							4.0
2080B111/2	8,400	15,700		13,400		23	200	188.290	26	27	75	107	45	用炭素鋼 機械構造	5.3
2080B12	10,000	17,400		14,700		24	208	196.276							5.6
2080B121/2	9,400	16,800		14,300		25	216	204.270							5.9

※SEMI-Fシリーズ<完成品>のご注文方法はP.19～P.30を参照ください。

KANA ニバイピッチスプロケット No.C2082H

2082B

ご注文方法 商品コード

2082B 10

型式　作用歯数

●Rローラ用スプロケットです。　●歯先高周波焼入は施されておりません。

チェーン……No.C2082H
チェーンピッチ……(P) 50.80mm
ローラリンク内幅……(W) 15.88mm
ローラ外径……(Dr) 28.58mm
歯幅……(T) 15.0(最大) mm


削出仕様


溶接仕様
(2082B20～30)

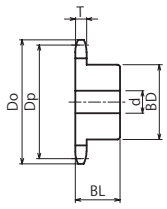

削出仕様

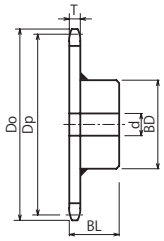

溶接仕様

商品コード	定価(税抜・円)	SEMI-Fシリーズ定価(税抜・円) F・FK	BB	FAP	FA	外径 Do	ピッチ径 Dp	軸穴径 d 下穴	最小	最大	ボス径 BD	ボス長さ BL	形状	材質	質量(kg)
2082B7	10,700	18,200		15,400		136	117.082	22	23	50	76	40	削出仕様	機械構造用炭素鋼	2.1
2082B8	10,800	17,500		14,900		153	132.747			60	93				2.9
2082B9	9,600	16,600		14,100		170	148.529	26	27	65	110				3.9
2082B10	9,400	16,200		13,800		187	164.392			63	93				3.8
2082B11	10,300	18,200		15,400		204	180.313			75	107	45			5.1
2082B12	11,900	22,300		19,000		220	196.276								5.6
2082B13	14,300	24,100		20,500		237	212.272								6.2
2082B14	14,700	24,800		21,000		253	228.293								6.8
2082B15	16,900	27,400		23,300		269	244.335	30	31						7.5
2082B16	17,200	28,200		24,000		286	260.392								8.2
2082B17	21,100	34,100		29,000		302	276.463								9.0
2082B18	22,400	34,200		29,000		319	292.546			80	117	50			10.7
2082B19	24,300	36,500		31,000		335	308.637								11.5
2082B20	25,900	43,000		36,500		351	324.737						溶接仕様	普通鋼	12.5
2082B24	47,300	71,000		60,300		416	389.194	35	36						16.6
2082B25	51,600	77,400		65,800		433	405.319								17.8
2082B26	52,700	82,500		70,200		449	421.448								19.0
2082B28	59,600	98,900		84,000		481	453.715								21.5
2082B30	72,700	123,200		104,700		514	485.992								24.2

※SEMI-Fシリーズ<完成品>のご注文方法はP.19～P.30を参照ください。

KANA ニバイピッチスプロケット
SUS2080B

当日 3日

ご注文方法 商品コード

SUS 2080B 9 1/2

型式　作用歯数

●Sローラ用スプロケットです。

チェーン……No.C2080H
チェーンピッチ……(P) 50.80mm
ローラリンク内幅……(W) 15.88mm
ローラ外径……(Dr) 15.88mm
歯幅……(T) 15.0(最大) mm



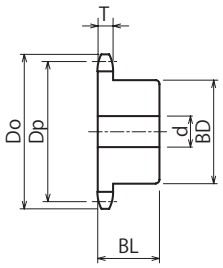

材　質　ステンレス GB304
仕　様　形状：削出仕様

商品コード	定価(税抜・円)	SEMI-Fシリーズ定価(税抜・円) F・FK	BB	FAP	FA	実歯数	外径 Do	ピッチ径 Dp	軸穴径 d 下穴	最小	最大	ボス径 BD	ボス長さ BL	質量 (kg)
SUS2080B91/2	29,900	49,500		42,100		19	167	156.452	20	21	63	93	40	3.6
SUS2080B101/2	34,500	55,800		47,400		21	184	172.346						4.1
SUS2080B111/2	39,300	67,100		57,100		23	200	188.290	26	27	75	107	45	5.4
SUS2080B12	34,500	69,300		59,000		24	208	196.276						5.7
SUS2080B121/2	43,900	71,300		60,600		25	216	204.270						6.0

※SEMI-Fシリーズ<完成品>のご注文方法はP.19～P.30を参照ください。

KANA ニバイピッチスプロケット
SUS2082B

当日 3日

ご注文方法 商品コード

SUS 2082B 10

型式　作用歯数

●Rローラ用スプロケットです。

チェーン……No.C2082H
チェーンピッチ……(P) 50.80mm
ローラリンク内幅……(W) 15.88mm
ローラ外径……(Dr) 28.58mm
歯幅……(T) 15.0(最大) mm



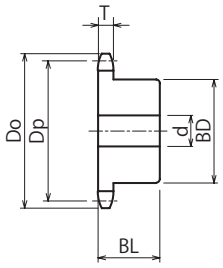

材　質　ステンレス GB304
仕　様　形状：削出仕様

商品コード	定価(税抜・円)	SEMI-Fシリーズ定価(税抜・円) F・FK	BB	FAP	FA	外径 Do	ピッチ径 Dp	軸穴径 d 下穴	最小	最大	ボス径 BD	ボス長さ BL	質量 (kg)
SUS2082B10	34,700	80,600	68,500			187	164.392	26	27	75	107	45	4.3
SUS2082B11	38,300	86,600	73,600			204	180.313						5.1
SUS2082B12	41,600	93,100	79,100			220	196.276						5.7
SUS2082B13	45,100	106,500	90,500			237	212.272						6.3
SUS2082B14	47,600	111,000	94,400			253	228.293						6.9
SUS2082B15	54,900	117,900	100,200			269	244.335	30	31				7.6
SUS2082B16	59,100	124,600	105,900			286	260.392						8.3

※SEMI-Fシリーズ<完成品>のご注文方法はP.19～P.30を参照ください。

出荷日について ≫ 定価の文字色は 赤：当日出荷 青：3日目出荷 緑：6日目出荷 黄：10日目出荷 を示します。

KANA ニバイピッチスプロケット No.C2100H

2100B

ご注文方法 商品コード

2100B 9 1/2

型式　作用歯数

●Sローラ用スプロケットです。

チェーン……No.C2100H
チェーンピッチ……(P) 63.50mm
ローラリンク内幅……(W) 19.05mm
ローラ外径……(Dr) 19.05mm
歯幅……(T) 18.0(最大) mm



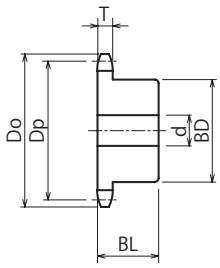

商品コード	定価(税抜・円)	SEMI-Fシリーズ定価(税抜・円) F・FK	BB	FAP	FA	実歯数	外径 Do	ピッチ径 Dp	軸穴径 d 下穴	最小	最大	ボス径 BD	ボス長さ BL	形状	歯部材質	質量(kg)
2100B61/2	12,400	21,700		18,400		13	148	136.640	20	21	60	88	50	削出仕様	機械構造用炭素鋼 歯先高周波焼入	3.6
2100B71/2	13,400	22,000		18,700		15	168	156.121			66	98				4.6
2100B81/2	13,500	20,800		17,700		17	189	175.783			75	107				5.6
2100B91/2	10,200	27,400		23,300		19	209	195.565								6.4
2100B101/2	13,500	21,700		18,400		21	230	215.433								7.3
2100B111/2	19,300	33,700		28,600		23	250	235.362	26	27	80	117	56		機械構造用炭素鋼	9.2
2100B121/2	21,700	35,100		29,800		25	270	255.338								10.3

※SEMI-Fシリーズ<完成品>のご注文方法はP.19～P.30を参照ください。。

KANA ニバイピッチスプロケット No.C2102H

2102B

ご注文方法 商品コード

2102B 10

型式　作用歯数

●Rローラ用スプロケットです。
●歯先高周波焼入は施されておりません。

チェーン……No.C2102H
チェーンピッチ……(P) 63.50mm
ローラリンク内幅……(W) 19.05mm
ローラ外径……(Dr) 39.68mm
歯幅……(T) 18.0(最大) mm



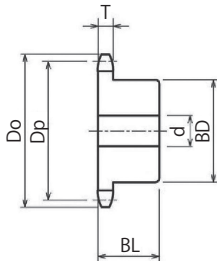

材　質　機械構造用炭素鋼
仕　様　形状：削出仕様

商品コード	定価(税抜・円)	SEMI-Fシリーズ定価(税抜・円) F・FK	BB	FAP	FA	外径 Do	ピッチ径 Dp	軸穴径 d 下穴	最小	最大	ボス径 BD	ボス長さ BL	質量(kg)
2102B10	20,500	30,900		26,300		233	205.490	35	36	75	107	56	7.3
2102B11	21,800	32,800		27,800		254	225.391			80	117		8.7
2102B12	24,900	38,600		32,800		275	245.345						9.8

※SEMI-Fシリーズ<完成品>のご注文方法はP.19～P.30を参照ください。

KANA ニバイピッチスプロケット No.C2120H/C2160H

2120B・2160B

ご注文方法 商品コード

2120B 9 1/2

型式　作用歯数

●Sローラ用スプロケットです。
●歯先高周波焼入は施されておりません。



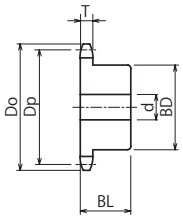

2120B

チェーン ……No.C2120H
チェーンピッチ ……(P) 76.20 mm
ローラリンク内幅 ……(W)25.40 mm
ローラ外径 ……(Dr)22.23 mm
歯幅……(T) 24.0 mm

材　質　機械構造用炭素鋼
仕　様　形状：削出仕様

商品コード	定価(税抜・円)	SEMI-Fシリーズ定価(税抜・円)				実歯数	外径 Do	ピッチ径 Dp	軸穴径 d			ボス径 BD	ボス長さ BL	質量 (kg)
		F・FK	BB	FAP	FA				下穴	最小	最大			
2120B91/2	37,200	62,200		52,800		19	251	234.678	32	33	80	117	63	11.4

※SEMI-Fシリーズ<完成品>のご注文方法はP.19～P.30を参照ください。

2160B

チェーン ……No.C2160H
チェーンピッチ ……(P)101.60 mm
ローラリンク内幅 ……(W)31.75 mm
ローラ外径 ……(Dr)28.58 mm
歯幅……(T) 30.0 mm

材　質　機械構造用炭素鋼
仕　様　形状：削出仕様

商品コード	定価(税抜・円)	SEMI-Fシリーズ定価(税抜・円)				実歯数	外径 Do	ピッチ径 Dp	軸穴径 d			ボス径 BD	ボス長さ BL	質量 (kg)
		F・FK	BB	FAP	FA				下穴	最小	最大			
2160B91/2	58,100	90,900		77,200		19	335	312.905	32	33	103	147	71	23.5

※SEMI-Fシリーズ<完成品>のご注文方法はP.19～P.30を参照ください。

KANA ニバイピッチスプロケット No.C2122H/C2162H

2122B・2162B

ご注文方法 商品コード

2122B 11

型式　作用歯数

●Rローラ用スプロケットです。
●歯先高周波焼入は施されておりません。



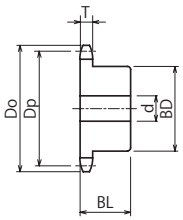

2122B

チェーン ……No.C2122H
チェーンピッチ ……(P) 76.20 mm
ローラリンク内幅 ……(W)25.40 mm
ローラ外径 ……(Dr)44.45 mm
歯幅……(T) 24.0 mm

材　質　機械構造用炭素鋼
仕　様　形状：削出仕様

商品コード	定価(税抜・円)	SEMI-Fシリーズ定価(税抜・円)				外径 Do	ピッチ径 Dp	軸穴径 d			ボス径 BD	ボス長さ BL	質量 (kg)
		F・FK	BB	FAP	FA			下穴	最小	最大			
2122B11	50,400	79,100		67,200		305	270.469	44	45	80	130	80	16.6

※SEMI-Fシリーズ<完成品>のご注文方法はP.19～P.30を参照ください。

2162B

チェーン ……No.C2162H
チェーンピッチ ……(P)101.60 mm
ローラリンク内幅 ……(W)31.75 mm
ローラ外径 ……(Dr)57.15 mm
歯幅……(T) 30.0 mm

材　質　機械構造用炭素鋼
仕　様　形状：削出仕様

商品コード	定価(税抜・円)	SEMI-Fシリーズ定価(税抜・円)				外径 Do	ピッチ径 Dp	軸穴径 d			ボス径 BD	ボス長さ BL	質量 (kg)
		F・FK	BB	FAP	FA			下穴	最小	最大			
2162B11	87,500	128,300		109,000		407	360.626	69	70	115	170	125	10.9

※SEMI-Fシリーズ<完成品>のご注文方法はP.19～P.30を参照ください。
※下記の出荷はできません。西濃運輸での出荷になります。
ヤマト運輸 …25kgをこえる商品
佐川急便　…40kgをこえる商品

出荷日について ≫ 定価の文字色は 赤：当日出荷 青：3日目出荷 緑：6日目出荷 黄：10日目出荷 を示します。

ローラチェーン

ラインナップ一覧

>> KANA

KANA ローラチェーン …… P.168〜
KANA ローラチェーンBS/DIN規格 …… P.172〜
KANA ステンレスローラチェーン …… P.174
KANA ステンレスローラチェーンBS/DIN規格 …… P.175
KANA ラストップチェーン・ニバイピッチラストップチェーン …… P.176〜
KANA 重荷重用チェーン …… P.178
KANA サイドボーチェーン …… P.179
KANA 小判形チェーン（鉄・ステンレス） …… P.180〜
KANA ホローピンチェーン ニバイピッチホローピンチェーン（鉄・ステンレス） …… P.182〜
KANA A1・K1形アタッチメント付ローラチェーン …… P.184〜
KANA ニバイピッチローラチェーン（鉄・ステンレス） …… P.186〜
KANA ニバイピッチA1・A2形アタッチメント付ローラチェーン …… P.190〜
KANA ニバイピッチK1・K2形アタッチメント付ローラチェーン …… P.192〜
KANA スーパーローラチェーン …… P.194

>> フィットリンク

フィットリンクローラチェーン（鉄・ステンレス） …… P.195〜

>> KCM

KCM 標準ローラチェーン …… P.204〜
KCM 無給油形チェーン …… P.208〜
KCM ステンレスローラチェーン …… P.209〜
KCM ステンレス高性能SSPチェーン …… P.210〜
KCM ラストップチェーン ニバイピッチラストップチェーン …… P.212〜
KCM 重荷専用チェーン …… P.214
KCM サイドボーチェーン …… P.215
KCM 小判形チェーン（鉄・ステンレス） …… P.216〜
KCM ホローピンチェーン ニバイピッチホローピンチェーン（鉄・ステンレス） …… P.218〜
KCM A1・K1形アタッチメント付ローラチェーン …… P.220〜
KCM ニバイピッチローラチェーン（鉄・ステンレス） …… P.222〜
KCM ニバイピッチA1・A2形アタッチメント付ローラチェーン …… P.226〜
KCM ニバイピッチK1・K2形アタッチメント付ローラチェーン …… P.228〜

>> OCM

OCM 標準ローラチェーン …… P.230〜
OCM セルーブ無給油チェーン …… P.234
OCM ステンレスローラチェーン …… P.235
OCM ブライトローラチェーン（N標準・Nニバイピッチ） …… P.236〜
OCM 重荷重用ローラチェーン（H・HS） …… P.238
OCM 小判形ローラチェーン（E 鉄・ステンレス） …… P.239
OCM A1・K1形アタッチメント付ローラチェーン …… P.240〜
OCM ニバイピッチローラチェーン（鉄・ステンレス） …… P.242〜
OCM ニバイピッチA1・A2形アタッチメント付ローラチェーン …… P.244〜
OCM ニバイピッチK1・K2形アタッチメント付ローラチェーン …… P.246〜

>> シールチェーン

RK 産業用シールチェーン …… P.248

KANA ローラチェーン ブランド紹介

KANA

ＫＡＮＡローラチェーンは、海外の協力工場で製造した片山チエンオリジナルブランドです。
JIS規格基準。徹底した品質管理で製作しています。
単列をはじめ、2列・3列・4列などの多列ローラチェーンの他、
多数のラインナップを常時在庫しております。

チェーン切り

・切断費無料
・1Ｌ（リンク）定価計算方式導入

定尺以外のチェーン切りの価格計算がシンプルになりました。
☆切断費が0円
☆継手とチェーンリンクの価格を統一
必要リンク数×定価で計算が可能になりました。

最短当日出荷

定尺品はPM5：00までのご注文で当日出荷します。

チェーン寸法切りサービスはPM3：00までのご注文で
20本以内の場合は当日出荷いたします。

20本以上の場合は3日目出荷です。
ご希望の長さでお届けしますので、エシカルで無駄がなく、すぐにお使いいただけます。

K.C.M.

KCMローラチェーンは、日本製ならではの高い品質と、多品種・短納期対応力を強みとしたローラチェーンメーカーです。
35番～200番までの幅広いサイズにおいて、ソリッドブシュを標準採用し、高い耐摩耗性と安定した耐久性能を実現しています。
標準品に加え、小形コンベア用途では特殊仕様品も数多く取り揃えており、業界でもトップクラス（1・2位を争うレベル）の製品ラインアップを誇ります。
用途・仕様に応じた柔軟な対応力により、多様な搬送・駆動シーンで高い評価を得ているブランドです。



OCM
ORIENTAL CHAIN MFG.CO.,LTD.

OCMローラチェーンは、日本製であることはもとより国際規格（ISO9001）の認証を所得した品質保証体制のもとで製作された製品です。
標準ローラチェーン（40～140番）は、継ぎ目の無い高精度ソリッドブシュを採用しており、耐摩耗性能に優れています。
また、他品種小ロット生産体制を構築しており、お客様の使用用途に合わせた特殊チェーンを含め、チェーン業界の中でも1、2位を争うほど多品種の製品を取り扱っています。



RK
TAKASAGO CHAIN

RKシールチェーンは、シールで潤滑油を密封し、長寿命を実現したチェーンです。水、泥水、埃などの悪環境に適します。仕様速度域は、低速～高速まで幅広く対応できます。標準チェーンと比較してメンテナンスに優れ静音効果を発揮します。



出荷日について ≫ 定価の文字色は 赤：当日出荷 青：3日目出荷 緑：6日目出荷 黄：10日目出荷 を示します。

ローラチェーン構成と各部品



ピンリンク


リベット形(RP)


割ピン(コッター)形(CP)

継手リンク
(JL)


オープンタイプクリップ


割ピン形

オフセットリンク(OL)


シングルピッチ


2ピッチ形
(チェーンNo.25は2ピッチ形のみです)


ローラリンク(RL)

⚠ 注 意
継手リンク(JL)使用時は、チェーン本体と比較し最大許容張力が約20～30%減少します。
また、オフセットリンク(OL)は同様に約30%以上減少します。

⚠ 警 告
チェーン本体または部品への追加工(メッキ・焼入・溶接・酸やアルカリでの洗浄等)は危険です。
損耗や破損した際は、部分交換だけでなく全て新品に交換してください。
お取替え時は、ローラチェーンとスプロケットの同時交換をおすすめいたします。

⚠ 注 意
ローラチェーンとスプロケットは必ず定期点検を行ってください。
チェーン本体もしくはローラリンク(RL)部品単体は、チェーンの構造もしくは仕様を十分ご理解頂いた上で使用ください。

※注文明細にKANAと記入があった場合KANAローラチェーンを出荷します。
ブランド違いによるご返品は返品引取り条件(P.15)に該当する場合にのみ、返品を受付けます。

KANA ローラチェーンについて

平均引張強さ　とは‥‥

両端内リンク・長さ5リンク以上のチェーンを、ねじれ・曲げなど応力が生じないよう両端を「つかみ装置」に取り付け、チェーンが破断するまで、徐々に引っ張り続けます。

破断した際の最大荷重を測定し、試験結果の平均数値を出したものが、平均引張強さです。

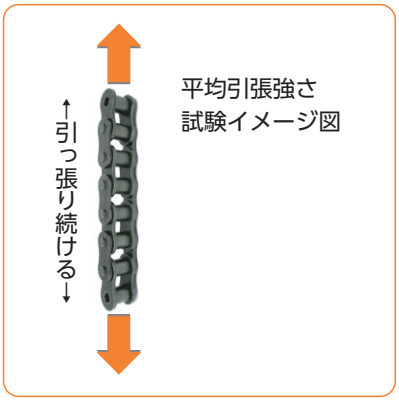

最大許容張力　とは‥‥

チェーンに繰り返し荷重を加え、チェーンの破壊が起こらない、最大荷重の許容限界値を計算します。

この荷重以下であれば、繰り返しチェーンに荷重をかけてもチェーンの破壊が起こらないという数値です。

※試験内容が異なるため、試験は異なった機械を使用します。

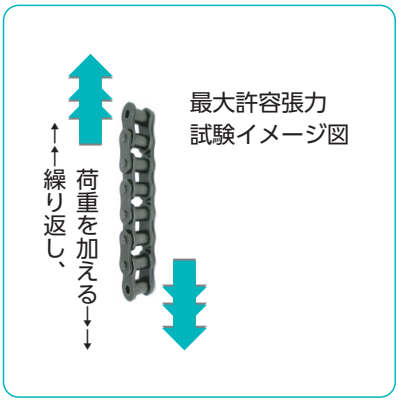

KANAガイド掲載チェーン一覧表

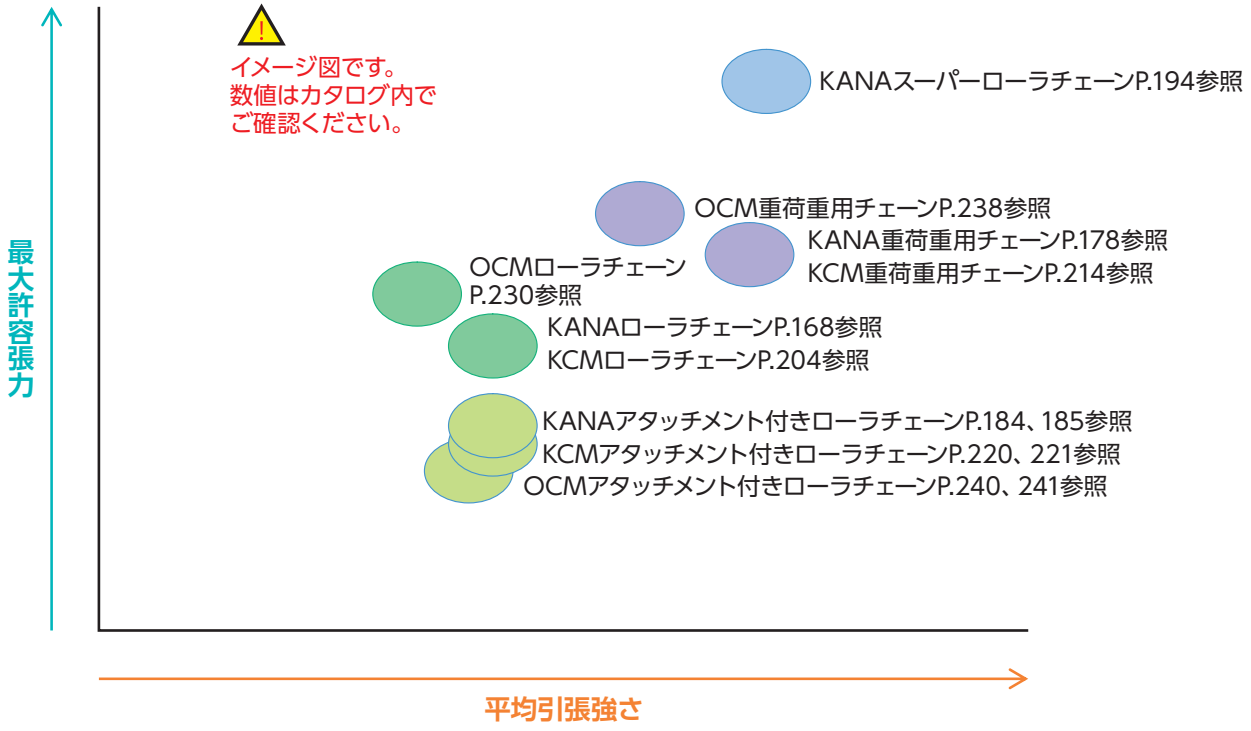

出荷日について ≫ 定価の文字色は 赤：当日出荷 青：3日目出荷 緑：6日目出荷 黄：10日目出荷 を示します。

KANA フィットリンクローラチェーン

通常ローラチェーンは定尺で在庫をしていますが
一部のローラチェーンは寸法切りしたものを当社が在庫しています。
その寸法切りし在庫保管しているチェーンを「フィットリンクローラチェーン」と呼びます。
フィットリンクローラチェーンは当日出荷可能です。
短納期・低コストのサービスですので、チェーン補修・チェーン延長等にご利用ください。



商品コード構成

FT40 - 10J

- FT40：チェーン番号
- 10J：リンク数、JL1個含む

ご注文方法

◆奇数編成の「JO」が欲しいとき
(例) チェーンNO.40　JL1/OL1個　含んで　11リンク
FT40-10J　(9リンク　＋　JL 1個) 1本と40-OL　1個　注文

◆奇数編成の「JJ」が欲しいとき
(例) チェーンNO.40　JL2個　含んで　11リンク
FT40-10J　(10リンク　＋　JL 1個) 1本と40-JL　1個　注文

◆奇数編成の「RR」が欲しいとき
チェーン切りでご注文ください

KANA ローラチェーン寸法切りのご注文方法

ブランド名 (チェーンサイズ) を選択し、ご注文の際は編成をご指示下さい。

L=リンク数
JL=ジョイントリンク
OL=オフセットリンク

偶数リンクの場合

J編成



7L　JL1個

KANA40チェーン8L (JL付き) を1本注文する場合

商品コード	リンク数(L)	数量(本)
KANA40-J	8L	1

奇数リンクの場合

JO編成



7L　OL1個　JL1個

KANA40チェーン 9L (JL、OL付き) を1本注文する場合

商品コード	リンク数(L)	数量(本)
KANA40-JO	9L	1

JJ編成



JL1個　7L　JL1個

KANA40チェーン 9L (両端JL付き) を1本注文する場合

商品コード	リンク数(L)	数量(本)
KANA40-JJ	9L	1

RR編成



9L

KANA40チェーン 9L (両端内リンク) を1本注文する場合

商品コード	リンク数(L)	数量(本)
KANA40-RR	9L	1

出荷方法

◆定尺以上の寸法切りの場合は定尺 + 端数 で出荷いたします。
(例) KANA40　300リンクの場合
定尺240リンク (内JL1個同梱)　＋　60リンク (内JL1個同梱)
※JL=ジョイントリンク

※1本物の場合

◆リール巻きがある商品につきまして、定尺以上のリンク数で、チェーンを繋いだ1本物をご希望の場合は必ず明記をお願いします。
(各商品コードの末尾に「H」を付けてください)
(例) KANA40-JH　1,000L　1本

KANA ローラチェーン

ご注文方法 商品コード

KANA40- RP 240 リンク
チェーンNo. ピン形式
10ft
3m
ユニット＝Tで表す

特長
- KANAローラチェーンは、徹底した品質管理で製作しており、コストパフォーマンスが高い商品です。
- 単列をはじめ多列（2列、3列、4列）と多数のラインナップを常時在庫しています。

仕様
- ★印はブシュ径を表したブシュチェーンです。
- ピン形式：RPはリベット形　CPは割ピン形
- KANA 25のオフセットリンクは、2ピッチ形です。
- KANA標準スプロケットをご使用ください。



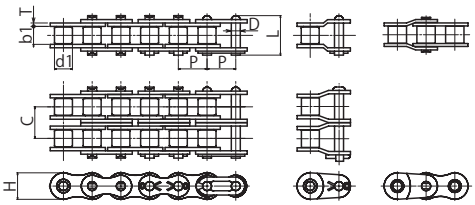

2POL
※No.25のみ

材　質　スチール

チェーンNo.	ピン形式	ピッチ P	ローラ外径 d1	内リンク内巾 b1	リンクプレート 厚さ T	リンクプレート 巾 H	ピン径 D	ピン長さ（JL部） 1列	2列	3列	4列	横ピッチ C	平均引張強さ kN(kgf)	最大許容張力 kN(kgf)
								L						
KANA 25	RP	6.35	★ 3.30	3.18	0.80	6.00	2.31	8.4	—	—	—	—	5.0(510)	0.64(65)
KANA 35	RP	9.525	★ 5.08	4.77	1.30	9.00	3.58	13.2	23.3	33.5	—	10.13	11.3(1,160)	2.16(220)
KANA 40	RP	12.70	7.95	7.85	1.50	12.00	3.96	17.8	32.2	46.6	61.0	14.38	18.6(1,900)	3.63(370)
KANA 50	RP	15.875	10.16	9.40	2.03	15.09	5.08	22.2	40.4	58.5	76.6	18.11	31.3(3,200)	6.37(650)
KANA 60	RP	19.05	11.91	12.57	2.35	18.00	5.94	27.7	50.5	73.3	96.1	22.78	43.2(4,400)	8.83(900)
KANA 80	RP CP	25.40	15.88	15.75	3.20	24.00	7.92	35.0	— 64.3	— 93.6	— 124.4	29.29	74.3(7,600)	14.7 (1,500)
KANA 100	RP CP	31.75	19.05	18.90	4.00	29.95 30.00	9.53	44.7	80.5	— 116.3	— 152.1	35.76	107.6(11,000)	22.5 (2,300)
KANA 120	CP	38.10	22.23	25.22	4.80	35.70	11.1	54.3	99.7	145.2	190.8	45.44	163.1(16,600)	30.4 (3,100)
KANA 140	CP	44.45	25.40	25.22	5.60	41.00	12.7	59.0	107.9	156.8	—	48.87	222.5(22,700)	40.2 (4,100)
KANA 160	CP	50.80	28.58	31.55	6.40	47.80	14.27	69.6	128.1	186.6	—	58.55	266.9(27,200)	52.9 (5,400)
KANA 180	RP	57.15	35.71	35.48	7.20	53.60	17.46	78.6	144.4	—	—	65.84	361.1(36,800)	60.8 (6,200)
KANA 200	CP	63.50	39.68	37.85	8.00	60.00	19.85	87.2	158.8	—	—	71.55	466.8(47,600)	71.59(7,300)

多列チェーンの引張強さは1列チェーンの列数倍です。
表記載の最大許容張力は単列チェーンのものです。
多列チェーンの場合には、多列係数をかけて下さい。

多列係数表

チェーン列数	多列係数
2	1.7
3	2.5
4	3.3

No.25 / No.25 SUSローラチェーンの注意点！

⚠ご注意

No.25 / No.25 SUSローラチェーンは非常に小さいため、
オフセットリンク（OL）の形状がNo.35以上のローラチェーンと異なり、
内リンクとオフセットリンクが一体になっています。



No.25 / No.25 SUS
オフセットリンク
※2ピッチ（つーぴっち）形
オフセットリンク
（2POL）と呼びます。

No.25 / No.25 SUSオフセットリンクで、チェーンを輪につなぐ際には、継手リンク（JL）が2つ必要です。ご注意ください！

手順 1 No.25 / No.25 SUS継手リンク（JL）をつなぎます。



手順 2 No.25 / No.25 SUSオフセットリンクをつなぎます。



手順 3 2つ目のNo.25 / No.25 SUS継手リンク（JL）を
つなぐとチェーンを輪にすることができます。



例として …
No.25 / No.25 SUSチェーン　9リンクの場合、
No.25 / No.25 SUSチェーン　両端内リンク ……5リンク
No.25 / No.25 SUSチェーン　継手リンク（JL） ……2個
No.25 / No.25 SUSチェーン　オフセットリンク（2POL） ……1個
が必要です。



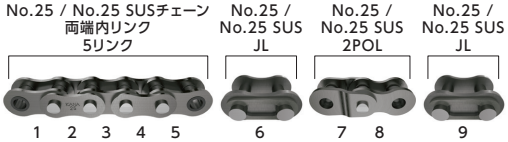

イメージはスチール製です。

出荷日について ≫ 定価の文字色は 赤：当日出荷 青：3日目出荷 緑：6日目出荷 黄：10日目出荷 を示します。

チェーンNo.	列数	ピン形式	商品コード	商品名	1L定価(税抜・円)	定価(税抜・円)	概略質量(kg/m)	リンク数	定尺	定箱入数(本or個)
KANA 25	1	RP	KANA25-T	ローラチェーン	5	2,500	0.15	480L	3m	1
			KANA25-M	ローラチェーン	5	800	0.15	160L	1m	1
			KANA25-JL	ジョイントリンク		100				100
			KANA25-OL	オフセットリンク		190				
KANA 35	1	RP	KANA35-T	ローラチェーン	9	2,880	0.33	320L	3m	1
			KANA35-M	ローラチェーン	9	954		106L	1m	1
			KANA35-CS	ローラチェーン リール巻	9	72,000		8000L	76m	リール巻き
			KANA35-JL	ジョイントリンク		90				50
			KANA35-OL	オフセットリンク		120				
	2		KANA35-2T	ローラチェーン	24	7,680	0.63	320L	3m	1
			KANA35-2JL	ジョイントリンク		180				50
			KANA35-2OL	オフセットリンク		280				
	3		KANA35-3T	ローラチェーン	37	11,840	0.95	320L	3m	1
			KANA35-3JL	ジョイントリンク		280				50
			KANA35-3OL	オフセットリンク		410				
KANA 40	1	RP	KANA40-T	ローラチェーン	13	3,120	0.62	240L	3m	1
			KANA40-M	ローラチェーン	13	1,040		80L	1m	1
			KANA40-CS	ローラチェーン リール巻	13	31,200		2400L	30m	リール巻き
			KANA40-JL	ジョイントリンク		88				40
			KANA40-OL	オフセットリンク		150				30
	2		KANA40-2T	ローラチェーン	39	9,360	1.12	240L	3m	1
			KANA40-2JL	ジョイントリンク		150				40
			KANA40-2OL	オフセットリンク		350				
	3		KANA40-3T	ローラチェーン	58	13,920	1.90	240L	3m	1
			KANA40-3JL	ジョイントリンク		280				30
			KANA40-3OL	オフセットリンク		520				25
	4		KANA40-4T	ローラチェーン	88	21,120	2.57	240L	3m	1
			KANA40-4JL	ジョイントリンク		410				25
			KANA40-4OL	オフセットリンク		770				15
KANA 50	1	RP	KANA50-T	ローラチェーン	23	4,416	1.02	192L	3m	1
			KANA50-M	ローラチェーン	23	1,472		64L	1m	1
			KANA50-CS	ローラチェーン リール巻	23	44,160		1920L	30m	リール巻き
			KANA50-JL	ジョイントリンク		110				30
			KANA50-OL	オフセットリンク		210				20
	2		KANA50-2T	ローラチェーン	65	12,480	2.00	192L	3m	1
			KANA50-2JL	ジョイントリンク		230				25
			KANA50-2OL	オフセットリンク		450				20
	3		KANA50-3T	ローラチェーン	98	18,816	3.09	192L	3m	1
			KANA50-3JL	ジョイントリンク		340				15
			KANA50-3OL	オフセットリンク		670				
	4		KANA50-4T	ローラチェーン	147	28,224	4.30	192L	3m	1
			KANA50-4JL	ジョイントリンク		550				5
			KANA50-4OL	オフセットリンク		1,000				15

当日出荷サービスのご案内

寸法切りはPM3:00までのご注文で20本以内の場合は
当日出荷いたします。
20本以上の場合は3日目出荷です。

チェーン寸法切りの価格計算

◆定価計算方法：1L定価 × リンク数 (L)
※切賃費無料
※継手JL・OLは1L定価と同じです。
※JL・OLを単品でお買い求めの場合は通常のJL・OLの定価です。

ラインナップ拡充のご案内

1m定尺を新たにご用意しました。
ありそうでなかった、ムダなく使える便利な長さです。

多列チェーンの引張強さは1列チェーンの列数倍です。
表記載の最大許容張力は単列チェーンのものです。多列チェーンの場合には、多列係数をかけて下さい。

多列係数表

チェーン列数	多列係数
2	1.7
3	2.5
4	3.3

KANA ローラチェーン

ご注文方法 商品コード

KANA60- RP 240 リンク
チェーンNo. ピン形式 10ft
3m
ユニット＝Tで表す

特長
- KANAローラチェーンは、徹底した品質管理で製作しており、コストパフォーマンスが高い商品です。
- 単列をはじめ多列（2列、3列、4列）と多数のラインナップを常時在庫しています。

仕様
- ★印はブシュ径を表したブシュチェーンです。
- ピン形式：RPはリベット形　CPは割ピン形
- KANA 25のオフセットリンクは、2ピッチ形です。
- KANA標準スプロケットをご使用ください。



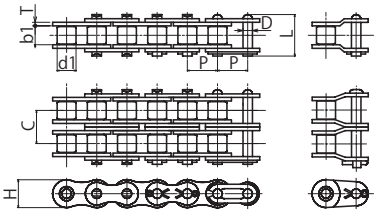

材　質　スチール

チェーンNo.	列数	ピン形式	商品コード	商品名	1L定価（税抜・円）	定価（税抜・円）	概略質量（kg/m）	リンク数	定尺	定箱入数（本or個）
KANA 60	1	RP	KANA60-T	ローラチェーン	40	6,400	1.50	160L	3m	1
			KANA60-CS	ローラチェーン リール巻	40	64,000		1600L	30m	リール巻き
			KANA60-JL	ジョイントリンク	130					25
			KANA60-OL	オフセットリンク	280					15
	2		KANA60-2T	ローラチェーン	111	17,760	2.92	160L	3m	1
			KANA60-2JL	ジョイントリンク	320					20
			KANA60-2OL	オフセットリンク	610					15
	3		KANA60-3T	ローラチェーン	167	26,720	4.54	160L	3m	1
			KANA60-3JL	ジョイントリンク	460					15
			KANA60-3OL	オフセットリンク	940					10
	4		KANA60-4T	ローラチェーン	256	40,960	6.21	160L	3m	1
			KANA60-4JL	ジョイントリンク	690					10
			KANA60-4OL	オフセットリンク	1,500					5
KANA 80	1	RP	KANA80-RPT	ローラチェーン	94	11,280	2.60	120L	3m	1
			KANA80-CS	ローラチェーン リール巻	94	56,400		600L	15m	リール巻き
		CP	KANA80-CPT	ローラチェーン	105	12,600		120L	3m	1
			KANA80-JL	ジョイントリンク		210				15
			KANA80-OL	オフセットリンク		420				10
	2	RP	KANA80-2RPT	ローラチェーン	259	31,080	5.15	120L	3m	1
		CP	KANA80-2CPT	ローラチェーン	290	34,800				
			KANA80-2JL	ジョイントリンク		480				10
			KANA80-2OL	オフセットリンク		940				6
	3	CP	KANA80-3CPT	ローラチェーン	433	51,960	7.89	120L	3m	1
			KANA80-3JL	ジョイントリンク		690				8
			KANA80-3OL	オフセットリンク		1,500				2
	4	CP	KANA80-4CPT	ローラチェーン	657	78,840	10.37	120L	3m	1
			KANA80-4JL	ジョイントリンク		1,000				5
			KANA80-4OL	オフセットリンク		2,100				3

多列チェーンの引張強さは1列チェーンの列数倍です。
表記載の最大許容張力は単列チェーンのものです。多列チェーンの場合には、多列係数をかけて下さい。

多列係数表

チェーン列数	多列係数
2	1.7
3	2.5
4	3.3

出荷日について ≫ 定価の文字色は 赤：当日出荷 青：3日目出荷 緑：6日目出荷 黄：10日目出荷 を示します。

チェーンNo.	列数	ピン形式	商品コード	商品名	1L定価(税抜・円)	定価(税抜・円)	概略質量(kg/m)	リンク数	定尺	定箱入数(本or個)
KANA 100	1	RP	KANA100-RPT	ローラチェーン	189	18,144	3.91	96L	3m	1
		CP	KANA100-CPT	ローラチェーン	205	19,680				
			KANA100-JL	ジョイントリンク		390				10
			KANA100-OL	オフセットリンク		690				8
	2	RP	KANA100-2RPT	ローラチェーン	524	50,304	7.80	96L	3m	1
		CP	KANA100-2CPT	ローラチェーン	567	54,432				
			KANA100-2JL	ジョイントリンク		1,000				5
			KANA100-2OL	オフセットリンク		1,500				15
	3	CP	KANA100-3CPT	ローラチェーン	850	81,600	11.77	96L	3m	1
			KANA100-3JL	ジョイントリンク		1,200				3
			KANA100-3OL	オフセットリンク		2,400				2
	4	CP	KANA100-4CPT	ローラチェーン	1,315	63,120	15.60	48L	1.5m	1
			KANA100-4JL	ジョイントリンク		2,000				10
			KANA100-4OL	オフセットリンク		3,400				10
KANA 120	1	CP	KANA120-CPT	ローラチェーン	341	27,280	5.62	80L	3m	1
			KANA120-JL	ジョイントリンク		650				20
			KANA120-OL	オフセットリンク		1,200				15
	2		KANA120-2CPT	ローラチェーン	943	75,440	11.70	80L	3m	1
			KANA120-2JL	ジョイントリンク		1,300				15
			KANA120-2OL	オフセットリンク		3,000				10
	3		KANA120-3CPT	ローラチェーン	1,414	56,560	17.53	40L	1.5m	1
			KANA120-3JL	ジョイントリンク		2,000				10
			KANA120-3OL	オフセットリンク		4,100				5
KANA 140	1	CP	KANA140-CPT	ローラチェーン	566	38,488	7.50	68L	3m	1
			KANA140-JL	ジョイントリンク		850				20
			KANA140-OL	オフセットリンク		2,000				15
	2		KANA140-2CPT	ローラチェーン	1,339	45,526	15.14	34L	1.5m	1
			KANA140-2JL	ジョイントリンク		2,200				10
			KANA140-2OL	オフセットリンク		4,290				6
	3		KANA140-3CPT	ローラチェーン	2,009	68,306	22.20	34L	1.5m	1
			KANA140-3JL	ジョイントリンク		3,400				8
			KANA140-3OL	オフセットリンク		6,820				10
KANA 160	1	CP	KANA160-CPT	ローラチェーン	831	49,860	10.10	60L	3m	1
			KANA160-JL	ジョイントリンク		1,200				15
			KANA160-OL	オフセットリンク		2,400				10
	2		KANA160-2CPT	ローラチェーン	1,921	57,630	29.22	30L	1.5m	1
			KANA160-2JL	ジョイントリンク		2,600				8
			KANA160-2OL	オフセットリンク		5,300				4
	3		KANA160-3CPT	ローラチェーン	2,882	86,460	30.02	30L	1.5m	1
			KANA160-3JL	ジョイントリンク		3,800				5
			KANA160-3OL	オフセットリンク		7,900				1
KANA 180	1	RP	KANA180-RPT	ローラチェーン	1,489	80,406	13.45	54L	3m	1
			KANA180-JL	ジョイントリンク		2,800				10
			KANA180-OL	オフセットリンク		5,280				5
KANA 200	1	CP	KANA200-CPT	ローラチェーン	2,076	99,648	16.15	48L	3m	1
			KANA200-JL	ジョイントリンク		4,840				5
			KANA200-OL	オフセットリンク		9,570				5
	2		KANA200-2CPT	ローラチェーン	4,909	117,816	32.24	24L	1.5m	1
			KANA200-2JL	ジョイントリンク		10,120				3
			KANA200-2OL	オフセットリンク		20,130				2

当日出荷サービスのご案内

寸法切りはPM3:00までのご注文で20本以内の場合は
当日出荷いたします。
20本以上の場合は3日目出荷です。

チェーン寸法切りの価格計算

◆定価計算方法：1L定価 × リンク数 (L)
※切賃費無料
※継手JL・OLは1L定価と同じです。
※JL・OLを単品でお買い求めの場合は通常のJL・OLの定価です。

※下記の出荷はできません。西濃運輸での出荷になります。
ヤマト運輸…25kgをこえる商品　佐川急便…40kgをこえる商品

多列チェーンの引張強さは1列チェーンの列数倍です。
表記載の最大許容張力は単列チェーンのものです。多列チェーンの場合には、多列係数をかけて下さい。

多列係数表

チェーン列数	多列係数
2	1.7
3	2.5
4	3.3

KANA ローラチェーン BS / DIN 規格

ご注文方法 商品コード

KANA10B - 192 リンク
チェーンNo.
10ft
3m
ユニット

特長
- 国際規格ISO-B系に準拠したローラチェーンです。
- ヨーロッパ仕様の設備や装置の動力伝達にご使用ください。

仕様
- 06Bのリンクプレートは F (小判形) の形状です。
- ピン形式:RPはリベット形
- 20B以上の継手リンクは割ピンです。
- KANA専用スプロケットが必要です。(お問い合わせください)



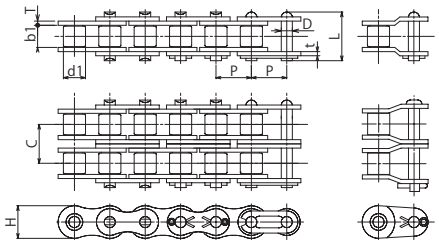

材 質 スチール

チェーン No.	列数	ピン 形式	ピッチ P	ローラ 外径 d1	内リンク 内巾 b1	リンクプレート 厚さ T (t)	リンクプレート 巾 H	ピン径 D	ピン長さ (JL部) L	横ピッチ C	平均 引張強さ kN(kgf)
KANA05B	1	RP	8.00	5.00	3.00	0.80	7.10	2.31	8.90	5.64	5.9(600)
KANA06B	1	RP	9.525	6.35	5.72	1.30	8.20	3.28	14.10	10.24	10.4(1,060)
	2								24.40		18.7(1,900)
	3								34.60		30.1(3,060)
KANA08B	1	RP	12.70	8.51	7.75	1.60	11.80	4.45	18.20	13.92	19.4(1,980)
	2								32.20		38.7(3,940)
	3								46.10		57.8(5,890)
KANA10B	1	RP	15.875	10.16	9.65	1.70	14.70	5.08	20.90	16.59	27.5(2,800)
	2								37.50		56.2(5,730)
KANA12B	1	RP	19.05	12.07	11.68	1.85	16.00	5.72	24.20	19.46	32.2(3,280)
	2								43.60		66.1(6,740)
KANA16B	1	RP	25.40	15.88	17.02	4.15(3.10)	21.00	8.28	37.40	31.88	77.1(7,860)
	2								69.30		152.1(15,500)
	3								101.20		227.1(23,150)
KANA20B	1	RP	31.75	19.05	19.56	4.50(3.50)	26.40	10.19	45.00	36.45	112.8(11,500)
	2								81.50		229.0(23,350)
KANA24B	1	RP	38.10	25.40	25.40	6.00(4.80)	33.20	14.63	57.80	48.36	178.0(18,140)
	2								106.20		319.2(32,540)

チェーン No.	列数	ピン 形式	商品コード	商品名	1L定価 (税抜・円)	定価 (税抜・円)	概略質量 (kg/m)	リンク数	定尺	定箱入数 (本or個)
KANA 05B	1	RP	KANA05B-T	ローラチェーン	17	6,494	0.20	382L	3m	1
			KANA05B-JL	ジョイントリンク		110				50
			KANA05B-0L	オフセットリンク		220				
KANA 06B	1	RP	KANA06B-T	ローラチェーン	14	4,480	0.41	320L	3m	1
			KANA06B-JL	ジョイントリンク		99				60
			KANA06B-0L	オフセットリンク		210				
	2		KANA06B-2T	ローラチェーン	30	9,600	0.77	320L	3m	1
			KANA06B-2JL	ジョイントリンク		220				40
			KANA06B-20L	オフセットリンク		330				50
	3		KANA06B-3T	ローラチェーン	48	15,360	1.16	320L	3m	1
			KANA06B-3JL	ジョイントリンク		220				25
			KANA06B-30L	オフセットリンク		440				40

出荷日について ≫ 定価の文字色は 赤:当日出荷 青:3日目出荷 緑:6日目出荷 黄:10日目出荷 を示します。

チェーンNo.	列数	ピン形式	商品コード	商品名	1L定価(税抜・円)	定価(税抜・円)	概略質量(kg/m)	リンク数	定尺	定箱入数(本or個)
KANA 08B	1	RP	KANA08B-T	ローラチェーン	17	4,080	0.69	240L	3m	1
			KANA08B-JL	ジョイントリンク		90				50
			KANA08B-OL	オフセットリンク		180				40
	2		KANA08B-2T	ローラチェーン	44	10,560	1.34	240L	3m	1
			KANA08B-2JL	ジョイントリンク		220				25
			KANA08B-2OL	オフセットリンク		440				20
	3		KANA08B-3T	ローラチェーン	72	17,280	2.03	240L	3m	1
			KANA08B-3JL	ジョイントリンク		330				20
			KANA08B-3OL	オフセットリンク		550				
KANA 10B	1	RP	KANA10B-T	ローラチェーン	28	5,376	0.93	192L	3m	1
			KANA10B-JL	ジョイントリンク		110				40
			KANA10B-OL	オフセットリンク		220				30
	2		KANA10B-2T	ローラチェーン	77	14,784	1.84	192L	3m	1
			KANA10B-2JL	ジョイントリンク		330				30
			KANA10B-2OL	オフセットリンク		550				50
KANA 12B	1	RP	KANA12B-T	ローラチェーン	40	6,400	1.15	160L	3m	1
			KANA12B-JL	ジョイントリンク		150				20
			KANA12B-OL	オフセットリンク		310				
	2		KANA12B-2T	ローラチェーン	117	18,720	2.31	160L	3m	1
			KANA12B-2JL	ジョイントリンク		330				20
			KANA12B-2OL	オフセットリンク		550				
KANA 16B	1	RP	KANA16B-T	ローラチェーン	103	12,360	2.71	120L	3m	1
			KANA16B-JL	ジョイントリンク		230				15
			KANA16B-OL	オフセットリンク		510				10
	2		KANA16B-2T	ローラチェーン	314	37,680	5.42	120L	3m	1
			KANA16B-2JL	ジョイントリンク		660				8
			KANA16B-2OL	オフセットリンク		1,200				5
	3		KANA16B-3T	ローラチェーン	502	60,240	8.11	120L	3m	1
			KANA16B-3JL	ジョイントリンク		990				15
			KANA16B-3OL	オフセットリンク		1,900				10
KANA 20B	1	RP	KANA20B-T	ローラチェーン	286	27,456	3.70	96L	3m	1
			KANA20B-JL	ジョイントリンク		660				25
			KANA20B-OL	オフセットリンク		1,300				
	2		KANA20B-2T	ローラチェーン	578	55,488	7.20	96L	3m	1
			KANA20B-2JL	ジョイントリンク		1,300				20
			KANA20B-2OL	オフセットリンク		2,500				15
KANA 24B	1	RP	KANA24B-T	ローラチェーン	638	51,040	7.10	80L	3m	1
			KANA24B-JL	ジョイントリンク		1,200				20
			KANA24B-OL	オフセットリンク		2,300				15
	2		KANA24B-2T	ローラチェーン	1,270	101,600	13.4	80L	3m	1
			KANA24B-2JL	ジョイントリンク		2,300				15
			KANA24B-2OL	オフセットリンク		4,510				8

当日出荷サービスのご案内

寸法切りはPM3:00までのご注文で20本以内の場合は
当日出荷いたします。
20本以上の場合は3日目出荷です。

チェーン寸法切りの価格計算

◆定価計算方法：1L定価 × リンク数（L）
※切賃費無料
※継手JL・OLは1L定価と同じです。
※JL・OLを単品でお買い求めの場合は通常のJL・OLの定価です。

KANA ステンレスローラチェーン

ご注文方法 商品コード

KANA40 - SUS 240 リンク
10ft
3m

KANA40 チェーンNo.　SUS 材質　240 リンク / 10ft / 3m ユニット

特長
●耐食性に優れています。
仕様
●80-RP以上の継手リンクは割ピンです。
●KANA標準スプロケットをご使用ください。
●KANA 25のオフセットリンクは、2ピッチ形です。



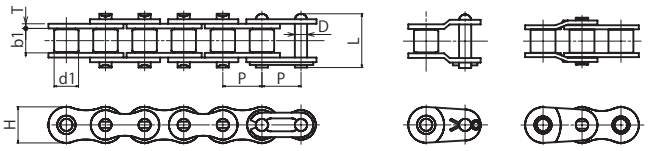

2POL
※No.25のみ

材　質　ステンレス GB304

チェーンNo.	ピッチ P	ローラ外径 d1	内リンク 内巾 b1	リンクプレート 厚さ T	リンクプレート 巾 H	ピン径 D	ピン長さ (JL部)	最大 許容張力 kN(kgf)
KANA 25-SUS	6.35	3.30	3.18	0.80	6.00	2.31	8.40	0.12(12)
KANA 35-SUS	9.525	5.08	4.77	1.30	9.00	3.58	13.17	0.26(27)
KANA 40-SUS	12.70	7.95	7.85	1.50	12.00	3.96	17.80	0.44(45)
KANA 50-SUS	15.875	10.16	9.40	2.03	15.09	5.08	22.20	0.69(70)
KANA 60-SUS	19.05	11.91	12.57	2.42	18.00	5.94	27.70	1.03(105)
KANA 80-RPSUS	25.40	15.88	15.75	3.25	24.00	7.92	35.00	1.77(180)
KANA 100-RPSUS	31.75	19.05	18.90	4.00	30.00	9.53	44.70	2.55(260)
KANA 120-RPSUS	38.10	22.23	25.22	4.80	35.70	11.10	54.30	3.82(390)

チェーンNo.	列数	ピン形式	商品コード	商品名	1L定価 (税抜・円)	定価 (税抜・円)	概略質量 (kg/m)	リンク数	定尺	定箱入数 (本or個)
KANA 25-SUS	1	RP	KANA25-SUST	ローラチェーン	26	12,480	0.16	480L	3m	1
			KANA25-SUSJL	ジョイントリンク		170				100
			KANA25-SUSOL	オフセットリンク		320				
KANA 35-SUS		RP	KANA35-SUST	ローラチェーン	29	9,280	0.33	320L	3m	1
			KANA35-SUSJL	ジョイントリンク		170				50
			KANA35-SUSOL	オフセットリンク		390				
KANA 40-SUS		RP	KANA40-SUST	ローラチェーン	53	12,720	0.63	240L	3m	1
			KANA40-SUSJL	ジョイントリンク		210				50
			KANA40-SUSOL	オフセットリンク		510				
KANA 50-SUS		RP	KANA50-SUST	ローラチェーン	97	18,624	1.03	192L	3m	1
			KANA50-SUSJL	ジョイントリンク		280				30
			KANA50-SUSOL	オフセットリンク		520				20
KANA 60-SUS		RP	KANA60-SUST	ローラチェーン	156	24,960	1.51	160L	3m	1
			KANA60-SUSJL	ジョイントリンク		370				25
			KANA60-SUSOL	オフセットリンク		680				15
KANA 80-RPSUS		RP	KANA80-RPSUST	ローラチェーン	388	46,560	2.62	120L	3m	1
		CP	KANA80-SUSJL	ジョイントリンク		920				15
		RP	KANA80-SUSOL	オフセットリンク		1,200				
KANA 100-RPSUS		RP	KANA100-RPSUST	ローラチェーン	727	69,792	3.94	96L	3m	1
		CP	KANA100-SUSJL	ジョイントリンク		1,400				8
		RP	KANA100-SUSOL	オフセットリンク		2,900				10
KANA 120-RPSUS		RP	KANA120-RPSUST	ローラチェーン	1,134	90,720	5.72	80L	3m	1
		CP	KANA120-SUSJL	ジョイントリンク		2,500				5
		RP	KANA120-SUSOL	オフセットリンク		5,060				5

当日出荷サービスのご案内

寸法切りはPM3:00までのご注文で20本以内の場合は
当日出荷いたします。
20本以上の場合は3日目出荷です。

チェーン寸法切りの価格計算

◆定価計算方法：1L定価 × リンク数 (L)
※切賃費無料
※継手JL・OLは1L定価と同じです。
※JL・OLを単品でお買い求めの場合は通常のJL・OLの定価です。

出荷日について ≫ 定価の文字色は 赤：当日出荷 青：3日目出荷 緑：6日目出荷 黄：10日目出荷 を示します。

KANA ステンレスローラチェーン BS / DIN 規格

当日 | 3日 | 寸法切可能 | 切断費0円

ご注文方法 商品コード

KANA10B - SUS 192 リンク
10ft
3m

KANA10B：チェーンNo.　SUS：材質　ユニット

特長
- 国際規格ISO-B系に準拠したステンレスのローラチェーンです。
- ヨーロッパ仕様の設備や装置の動力伝達にご使用ください。

仕様
- 06Bのリンクプレートは F (小判形) の形状です。
- KANA専用スプロケットが必要です。(お問い合わせください)



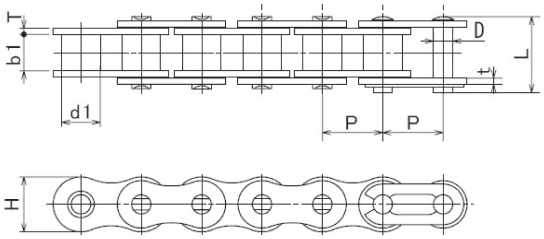

材　質　ステンレス GB304

チェーンNo.	ピン形式	ピッチ P	ローラ外径 d1	内リンク内巾 b1	リンクプレート 厚さ T(t)	リンクプレート 巾 H	ピン径 D	ピン長さ (JL部) L
KANA 06B-SUS	RP	9.525	6.35	5.72	1.30	8.20	3.28	14.10
KANA 10B-SUS	RP	15.875	10.16	9.65	1.70	14.70	5.08	20.90
KANA 12B-SUS	RP	19.05	12.07	11.68	1.85	16.00	5.72	24.20

チェーンNo.	列数	ピン形式	商品コード	商品名	1L定価 (税抜・円)	定価 (税抜・円)	概略質量 (kg/m)	リンク数	定尺	定箱入数 (本or個)
KANA 06B-SUS	1	RP	KANA06B-SUST	ローラチェーン	50	16,000	0.41	320L	3m	1
			KANA06B-SUSJL	ジョイントリンク		220				50
			KANA06B-SUSOL	オフセットリンク		330				
KANA 10B-SUS		RP	KANA10B-SUST	ローラチェーン	110	21,120	0.94	192L	3m	1
			KANA10B-SUSJL	ジョイントリンク		330				40
			KANA10B-SUSOL	オフセットリンク		660				30
KANA 12B-SUS		RP	KANA12B-SUST	ローラチェーン	162	25,920	1.16	160L	3m	1
			KANA12B-SUSJL	ジョイントリンク		440				20
			KANA12B-SUSOL	オフセットリンク		880				

当日出荷サービスのご案内

寸法切りはPM3:00までのご注文で20本以内の場合は
当日出荷いたします。
20本以上の場合は3日目出荷です。

チェーン寸法切りの価格計算

◆定価計算方法：1L定価 × リンク数 (L)
※切賃費無料
※継手JL・OLは1L定価と同じです。
※JL・OLを単品でお買い求めの場合は通常のJL・OLの定価です。

KANA ラストップチェーン

当日 | 3日 | 寸法切可能 | 切断費0円

ご注文方法 商品コード

KANA40 - N　240 リンク
チェーンNo.　**10ft**
3m
ユニット

特長
- KANAローラチェーンに特殊ニッケルメッキを施したチェーンです。
- メッキによる美しい外観に加え、軽度の耐食性があるので、水滴がかかる程度の環境下で使用可能です。
- 標準ローラチェーンより最大許容張力が少し低くなるので、ご注意ください。

仕様
- KANA標準スプロケットが使用できます。



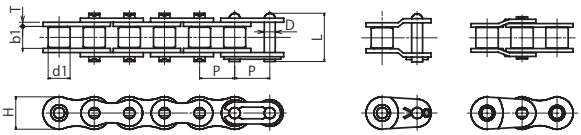

2POL
※No.25のみ

材　質　スチール
ニッケルメッキ

チェーンNo.	ピッチ P	ローラ外径 d1	内リンク 内巾 b1	リンクプレート 厚さ T	リンクプレート 巾 H	ピン径 D	ピン長さ (JL部)	最大 許容張力 kN(kgf)
KANA 25-N	6.35	3.30	3.18	0.80	6.00	2.31	8.40	0.64(65)
KANA 35-N	9.525	5.08	4.78	1.30	9.00	3.58	13.17	1.84(190)
KANA 40-N	12.70	7.95	7.95	1.50	12.00	3.96	17.80	3.04(310)
KANA 50-N	15.875	10.16	9.53	2.03	15.09	5.08	22.20	5.39(550)
KANA 60-N	19.05	11.91	12.70	2.42	18.00	5.94	27.70	7.26(740)
KANA 80-RPN	25.40	15.88	15.88	3.25	24.00	32.70	35.00	12.7 (1,300)

チェーンNo.	列数	ピン形式	商品コード	商品名	1L定価 (税抜・円)	定価 (税抜・円)	概略質量 (kg/m)	リンク数	定尺	定箱入数 (本or個)
KANA 25-N	1	RP	**KANA25-NT**	ローラチェーン	13	6,240	0.15	480L	3m	1
			KANA25-NJL	ジョイントリンク		170				100
			KANA25-NOL	オフセットリンク		310				
KANA 35-N		RP	**KANA35-NT**	ローラチェーン	17	5,440	0.33	320L	3m	1
			KANA35-NJL	ジョイントリンク		120				50
			KANA35-NOL	オフセットリンク		210				
KANA 40-N		RP	**KANA40-NT**	ローラチェーン	26	6,240	0.62	240L	3m	1
			KANA40-NJL	ジョイントリンク		120				40
			KANA40-NOL	オフセットリンク		260				30
KANA 50-N		RP	**KANA50-NT**	ローラチェーン	46	8,832	1.02	192L	3m	1
			KANA50-NJL	ジョイントリンク		180				30
			KANA50-NOL	オフセットリンク		330				25
KANA 60-N		RP	**KANA60-NT**	ローラチェーン	77	12,320	1.5	160L	3m	1
			KANA60-NJL	ジョイントリンク		230				30
			KANA60-NOL	オフセットリンク		460				15
KANA 80-RPN		RP	**KANA80-RPNT**	ローラチェーン	171	20,520	2.6	120L	3m	1
			KANA80-NJL	ジョイントリンク		340				10
			KANA80-NOL	オフセットリンク		680				

※チェーンが直接食品に触れる場合や摩擦粉が食品に混入する可能性があるところではラストップチェーンは使用しないでください。

当日出荷サービスのご案内

寸法切りはPM3:00までのご注文で20本以内の場合は
当日出荷いたします。
20本以上の場合は3日目出荷です。

チェーン寸法切りの価格計算

◆定価計算方法：1L定価 × リンク数 (L)
※切賃費無料
※継手JL・OLは1L定価と同じです。
※JL・OLを単品でお買い求めの場合は通常のJL・OLの定価です。

出荷日について ≫ 定価の文字色は 赤：当日出荷 青：3日目出荷 緑：6日目出荷 黄：10日目出荷 を示します。

KANA ニバイピッチラストップチェーン

当日 | 3日 | 寸法切可能 | 切断費0円

ご注文方法 商品コード

KANAC2040 - N　120 リンク
チェーンNo.　10ft
3m
ユニット

特長
- KANAローラチェーンに特殊ニッケルメッキを施したチェーンです。
- メッキによる美しい外観に加え、軽度の耐食性があるので、水滴がかかる程度の環境下で使用可能です。
- 標準ローラチェーンより最大許容張力が少し低くなるので、ご注意ください。
- チェーンピッチを2倍、プレートの形状をフラットにしており、小型コンベアチェーンとして搬送用に使用できます。

仕様
- ローラ形式はSローラです。
- KANA専用スプロケットをご使用ください。



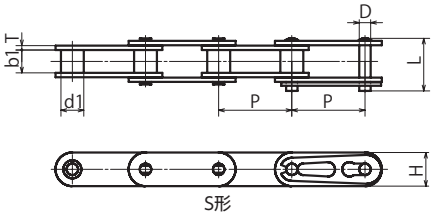

S形

材質　スチール
ニッケルメッキ

チェーンNo.	ローラ形式	ピッチ P	ローラ外径 d1	内リンク 内巾 b1	リンクプレート 厚さ T	リンクプレート 巾 H	ピン径 D	ピン長さ (JL部)	最大 許容張力 kN(kgf)
KANA C2040-N	S	25.40	7.92	7.95	1.50	12.00	3.96	17.80	2.63(270)
KANA C2050-N		31.75	10.16	9.53	2.03	15.00	5.08	22.20	4.31(440)
KANA C2060H-N		38.10	11.91	12.70	3.25	18.00	5.94	31.60	6.28(640)

チェーンNo.	列数	ローラ形式	商品コード	商品名	1L定価 (税抜・円)	定価 (税抜・円)	概略質量 (kg/m)	リンク数	定尺	定箱入数 (本or個)
KANA C2040-N	1	S	KANAC2040-NT	ローラチェーン	50	6,000	0.5	120L	3m	1
			KANAC2040-NJL	ジョイントリンク		230				20
			KANAC2040-NOL	オフセットリンク		460				
KANA C2050-N			KANAC2050-NT	ローラチェーン	70	6,720	0.78	96L	3m	1
			KANAC2050-NJL	ジョイントリンク		310				20
			KANAC2050-NOL	オフセットリンク		590				
KANA C2060H-N			KANAC2060H-NT	ローラチェーン	132	10,560	1.44	80L	3m	1
			KANAC2060H-NJL	ジョイントリンク		460				15
			KANAC2060H-NOL	オフセットリンク		940				

※チェーンが直接食品に触れる場合や摩擦粉が食品に混入する可能性があるところではラストップチェーンは使用しないでください。

KANA専用スプロケット
2040B～2060B表面処理 >> P.153、155、157

当日出荷サービスのご案内

寸法切りはPM3:00までのご注文で20本以内の場合は
当日出荷いたします。
20本以上の場合は3日目出荷です。

チェーン寸法切りの価格計算

◆定価計算方法：1L定価 × リンク数 (L)
※切賃費無料
※継手JL・OLは1L定価と同じです。
※JL・OLを単品でお買い求めの場合は通常のJL・OLの定価です。

KANA 重荷重用チェーン

当日 | 3日 | 寸法切可能 | 切断費0円

ご注文方法 商品コード

KANA40H - 240 リンク
10ft
3m

チェーンNo.
ユニット



特長
- KANAローラチェーンのリンクプレートを厚くするとともにピンを強化し、強度をアップさせたチェーンです。
- 強度が高いため、標準ローラチェーンよりサイズダウンが可能です。

仕様
- KANA重荷重用チェーンのピン形式はRPです。
- 80H以上の継手リンクは割ピンです。
- KANA標準スプロケットが使用できます。

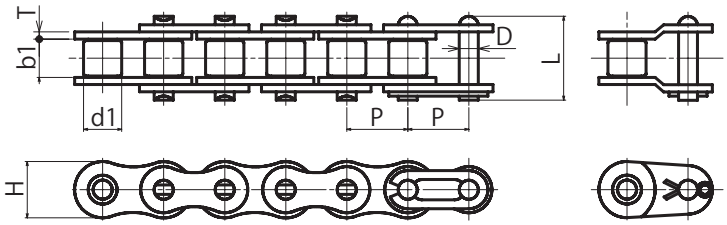

材 質 スチール

チェーンNo.	ピッチ P	ローラ 外径 d1	内リンク 内巾 b1	リンクプレート 厚さ T	リンクプレート 巾 H	ピン径 D	ピン長さ (JL部)	平均 引張強さ kN(kgf)	最大 許容張力 kN(kgf)
KANA 40H	12.70	7.95	7.85	2.03	12.00	3.96	19.90	23.5(2,400)	3.92(400)
KANA 50H	15.875	10.16	9.40	2.42	15.09	5.08	23.40	36.2(3,700)	6.57(670)
KANA 60H	19.05	11.91	12.57	3.25	18.00	5.94	31.00	50.0(5,100)	9.6 (980)
KANA 80H	25.40	15.88	15.75	4.00	24.00	7.92	37.70	89.2(9,100)	16.18(1,650)
KANA 100H	31.75	19.05	18.90	4.80	30.00	9.53	46.90	128.5(13,100)	24.5 (2,500)

チェーンNo.	商品コード	商品名	1L定価 (税抜・円)	定価 (税抜・円)	概略質量 (kg/m)	リンク数	定尺	定箱入数 (本or個)
KANA 40H	KANA40H-T	ローラチェーン	33	7,920	0.82	240L	3m	1
	KANA40H-JL	ジョイントリンク		120				30
	KANA40H-OL	オフセットリンク		300				
KANA 50H	KANA50H-T	ローラチェーン	48	9,216	1.25	192L	3m	1
	KANA50H-JL	ジョイントリンク		190				30
	KANA50H-OL	オフセットリンク		360				20
KANA 60H	KANA60H-RPT	ローラチェーン	74	11,840	1.87	160L	3m	1
	KANA60H-JL	ジョイントリンク		210				15
	KANA60H-OL	オフセットリンク		430				
KANA 80H	KANA80H-RPT	ローラチェーン	175	21,000	3.1	120L	3m	1
	KANA80H-JL	ジョイントリンク		319				10
	KANA80H-OL	オフセットリンク		680				
KANA 100H	KANA100H-RPT	ローラチェーン	348	33,408	4.52	96L	3m	1
	KANA100H-JL	ジョイントリンク		530				8
	KANA100H-OL	オフセットリンク		1,400				5

当日出荷サービスのご案内

寸法切りはPM3:00までのご注文で20本以内の場合は
当日出荷いたします。
20本以上の場合は3日目出荷です。

チェーン寸法切りの価格計算

◆定価計算方法：1L定価 × リンク数 (L)
※切賃費無料
※継手JL・OLは1L定価と同じです。
※JL・OLを単品でお買い求めの場合は通常のJL・OLの定価です。

出荷日について ≫ 定価の文字色は 赤：当日出荷 青：3日目出荷 緑：6日目出荷 黄：10日目出荷 を示します。

KANA サイドボーチェーン

当日 | 3日 | 寸法切可能 | 切断費0円

ご注文方法 商品コード

KANA40SB - 240 リンク
10ft
3m

チェーンNo.
ユニット

特長
- ピン・ブシュ間と、プレート・プレート間にクリアランスをもたせることにより、横方向に大きく曲げることができます。
- アタッチメントを取付け曲線搬送コンベヤやカーブドローラコンベヤに使用できます。

仕様
- OL(オフセットリンク)はありません。
- KANA標準スプロケットが使用できます。



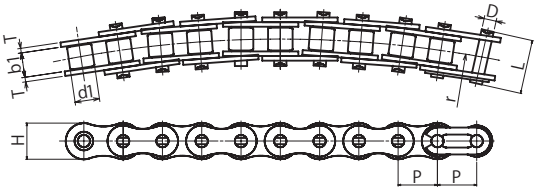

材 質 スチール

チェーンNo.	ピッチ P	ローラ外径 d1	内リンク内巾 b1	リンクプレート 厚さ T	リンクプレート 巾 H	ピン 径 D	ピン 長さ L	最小曲げ r	平均引張強さ kN(kgf)	最大許容張力 kN(kgf)
KANA 40SB	12.70	7.95	7.85	1.50	11.70	3.96	18.10	350	11.8(1,200)	2.0 (200)
KANA 50SB	15.875	10.16	9.40	2.03	14.90	4.37	22.70	400	20.6(2,100)	2.9 (300)
KANA 60SB	19.05	11.91	12.57	2.42	18.00	5.34	28.40	500	28.0(2,860)	4.02(410)

チェーンNo.	列数	ピン形式	商品コード	商品名	1L定価(税抜・円)	定価(税抜・円)	概略質量(kg/m)	リンク数	定尺	定箱入数(本)
KANA 40SB	1	RP	KANA40SB-T	ローラチェーン	52	12,480	0.8	240L	3m	1
			KANA40SB-JL	ジョイントリンク		280				50
KANA 50SB		RP	KANA50SB-T	ローラチェーン	95	18,240	1.09	192L	3m	1
			KANA50SB-JL	ジョイントリンク		390				30
KANA 60SB		RP	KANA60SB-T	ローラチェーン	134	21,440	1.4	160L	3m	1
			KANA60SB-JL	ジョイントリンク		520				15

当日出荷サービスのご案内

寸法切りはPM3:00までのご注文で20本以内の場合は
当日出荷いたします。
20本以上の場合は3日目出荷です。

チェーン寸法切りの価格計算

◆定価計算方法:1L定価 × リンク数 (L)
※切賃費無料
※継手JL・OLは1L定価と同じです。
※JL・OLを単品でお買い求めの場合は通常のJL・OLの定価です。

KANA 小判形チェーン

当日 | 3日 | 寸法切可能 | 切断費0円

ご注文方法 商品コード

KANA40F - 240 リンク
10ft
3m

チェーンNo.
ユニット

特長
- KANAローラチェーンのプレートをフラット(小判形)にしたチェーンです。
- 一般伝動はもとより、搬送物を直接チェーンに載せて運ぶことができます。

仕様
- OL(オフセットリンク)はありません。
- KANA標準スプロケットが使用できます。



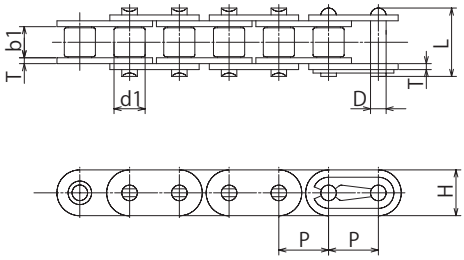

材 質 スチール

チェーンNo.	ピッチ P	ローラ外径 d1	内リンク内巾 b1	リンクプレート		ピン		平均引張強さ kN(kgf)	最大許容張力 kN(kgf)
				厚さ T	巾 H	径 D	長さ L		
KANA 40F	12.70	7.95	7.85	1.50	12.00	3.96	18.80	17.5(1,800)	3.63(370)
KANA 50F	15.875	10.16	9.40	2.03	15.09	5.08	23.30	29.4(3,000)	6.37(650)
KANA 60F	19.05	11.91	12.57	2.42	18.00	5.94	28.30	41.5(4,200)	8.83(900)
KANA 80F	25.40	15.88	15.75	3.25	24.00	7.92	36.50	69.4(7,100)	14.71(1,500)
KANA 100F-RP	31.75	19.05	18.90	4.00	30.00	9.53	44.70	109.2(11,100)	22.55(2,300)

チェーンNo.	商品コード	商品名	1L定価 (税抜・円)	定価 (税抜・円)	概略質量 (kg/m)	リンク数	定尺	定箱入数 (本or個)
KANA 40F	KANA40F-T	ローラチェーン	24	5,760	0.73	240L	3m	1
	KANA40F-JL	ジョイントリンク		180				25
KANA 50F	KANA50F-T	ローラチェーン	42	8,064	1.23	192L	3m	1
	KANA50F-JL	ジョイントリンク		220				30
KANA 60F	KANA60F-T	ローラチェーン	73	11,680	1.81	160L	3m	1
	KANA60F-JL	ジョイントリンク		280				25
KANA 80F	KANA80F-T	ローラチェーン	164	19,680	3.09	120L	3m	1
	KANA80F-JL	ジョイントリンク		430				15
KANA 100F-RP	KANA100F-RPT	ローラチェーン	340	32,640	4.56	96L	3m	1
	KANA100F-JL	ジョイントリンク		570				5

当日出荷サービスのご案内

寸法切りはPM3:00までのご注文で20本以内の場合は
当日出荷いたします。
20本以上の場合は3日目出荷です。

チェーン寸法切りの価格計算

◆定価計算方法:1L定価 × リンク数 (L)
※切賃費無料
※継手JL・OLは1L定価と同じです。
※JL・OLを単品でお買い求めの場合は通常のJL・OLの定価です。

出荷日について ≫ 定価の文字色は 赤:当日出荷 青:3日目出荷 緑:6日目出荷 黄:10日目出荷 を示します。

KANA 小判形チェーン（ステンレス製）

当日 | 3日 | 寸法切可能 | 切断費0円

ご注文方法 商品コード

KANA40F - SUS 240 リンク
10ft
3m

チェーンNo. / 材質 / ユニット

特長
- 耐食性に優れています。
- KANAローラチェーンのプレートをフラット（小判形）にしたチェーンです。
- 一般伝動はもとより、搬送物を直接チェーンに載せて運ぶことができます。

仕様
- OL（オフセットリンク）はありません。
- KANA標準スプロケットをご使用ください。



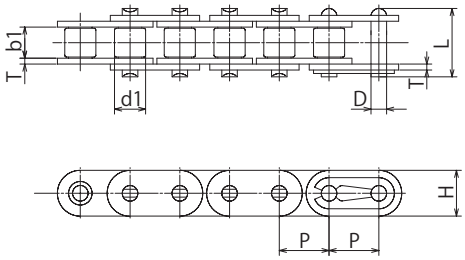

材 質 ステンレス GB304

チェーンNo.	ピッチ P	ローラ外径 d1	内リンク内巾 b1	リンクプレート		ピン		最大許容荷重 kN(kgf)
				厚さ T	巾 H	径 D	長さ L	
KANA 40F-SUS	12.70	7.95	7.85	1.50	12.00	3.96	17.80	0.44(45)
KANA 50F-SUS	15.875	10.16	9.40	2.03	15.09	5.08	22.20	0.69(70)
KANA 60F-SUS	19.05	11.91	12.57	2.42	18.00	5.94	27.70	1.03(105)

チェーンNo.	商品コード	商品名	1L定価（税抜・円）	定価（税抜・円）	概略質量 (kg/m)	リンク数	定尺	定箱入数（本or個）
KANA 40F-SUS	KANA40F-SUST	ローラチェーン	64	15,360	0.75	240L	3m	1
	KANA40F-SUSJL	ジョイントリンク		440				25
KANA 50F-SUS	KANA50F-SUST	ローラチェーン	105	20,160	1.21	192L	3m	1
	KANA50F-SUSJL	ジョイントリンク		550				30
KANA 60F-SUS	KANA60F-SUST	ローラチェーン	190	30,400	1.79	160L	3m	1
	KANA60F-SUSJL	ジョイントリンク		660				20

当日出荷サービスのご案内

寸法切りはPM3:00までのご注文で20本以内の場合は
当日出荷いたします。
20本以上の場合は3日目出荷です。

チェーン寸法切りの価格計算

◆定価計算方法：1L定価 × リンク数（L）
※切賃費無料
※継手JL・OLは1L定価と同じです。
※JL・OLを単品でお買い求めの場合は通常のJL・OLの定価です。

KANA ホローピンチェーン

当日 | 3日 | 寸法切可能 | 切断費0円

ご注文方法 商品コード

KANA40HP - 240 リンク
10ft
3m

チェーンNo.　ユニット

特長
- ピンが中空のチェーンで、中空ピンにアタッチピンを差込み搬送用として使用できます。
- アタッチメントピンにネットを取り付けることで、ネットコンベヤとして使用できます。
- ニバイピッチタイプも取り揃えております。

仕様
- OL(オフセットリンク)はありません。
- KANA標準スプロケットが使用できます。



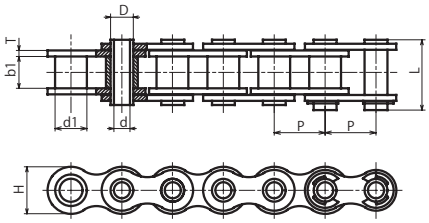

ホローピンチェーン

スチール製

材　質　スチール

チェーンNo.	ピッチ P	ブシュ 外径 d1	内リンク 内巾 b1	リンクプレート 厚さ T	リンクプレート 巾 H	ピン 外径 D	ピン 内径 d	ピン 長さ L	平均 引張強さ kN(kgf)	最大 許容張力 kN(kgf)
KANA 40HP	12.70	7.95	7.85	1.50	12.00	5.63	4.00	17.6	13.2(1,350)	1.77(180)
KANA 50HP	15.875	10.16	9.40	2.03	15.09	7.03	5.13	21.9	22.6(2,300)	3.14(320)
KANA 60HP	19.05	11.91	12.70	2.42	18.00	8.31	6.00	26.8	31.4(3,200)	4.22(430)

チェーンNo.	商品コード	商品名	1L定価 (税抜・円)	定価 (税抜・円)	概略質量 (kg/m)	リンク数	定尺	定箱入数 (本or個)
KANA 40HP	KANA40HP-T	ローラチェーン	54	12,960	0.51	240L	3m	1
	KANA40HP-JL	ジョイントリンク		340				40
KANA 50HP	KANA50HP-T	ローラチェーン	105	20,160	0.83	192L	3m	1
	KANA50HP-JL	ジョイントリンク		530				30
KANA 60HP	KANA60HP-T	ローラチェーン	166	26,560	1.24	160L	3m	1
	KANA60HP-JL	ジョイントリンク		700				15

当日出荷サービスのご案内

寸法切りはPM3:00までのご注文で20本以内の場合は
当日出荷いたします。
20本以上の場合は3日目出荷です。

チェーン寸法切りの価格計算

◆定価計算方法：1L定価 × リンク数 (L)
※切賃費無料
※継手JL・OLは1L定価と同じです。
※JL・OLを単品でお買い求めの場合は通常のJL・OLの定価です。

ステンレス製

材　質　ステンレス GB304

チェーンNo.	ピッチ P	ブシュ 外径 d1max	内リンク 内巾 b1	リンクプレート 厚さ T	リンクプレート 巾 H	ピン 外径 D	ピン 内径 d	ピン 長さ L	最大 許容張力 kN(kgf)
KANA 40HP-SUS	12.70	7.95	7.85	1.50	12.00	5.63	4.00	17.60	0.44(45)
KANA 50HP-SUS	15.875	10.16	9.40	2.03	15.09	7.03	5.13	21.90	0.69(70)
KANA 60HP-SUS	19.05	11.91	12.70	2.42	18.00	8.31	6.00	26.80	1.03(105)

チェーンNo.	商品コード	商品名	1L定価 (税抜・円)	定価 (税抜・円)	概略質量 (kg/m)	リンク数	定尺	定箱入数 (本or個)
KANA 40HP-SUS	KANA40HP-SUST	ローラチェーン	103	24,720	0.51	240L	3m	10
	KANA40HP-SUSJL	ジョイントリンク		580				40
KANA 50HP-SUS	KANA50HP-SUST	ローラチェーン	202	38,784	0.83	192L	3m	5
	KANA50HP-SUSJL	ジョイントリンク		850				30
KANA 60HP-SUS	KANA60HP-SUST	ローラチェーン	320	51,200	1.24	160L	3m	5
	KANA60HP-SUSJL	ジョイントリンク		1,200				20

当日出荷サービスのご案内

寸法切りはPM3:00までのご注文で20本以内の場合は
当日出荷いたします。
20本以上の場合は3日目出荷です。

チェーン寸法切りの価格計算

◆定価計算方法：1L定価 × リンク数 (L)
※切賃費無料
※継手JL・OLは1L定価と同じです。
※JL・OLを単品でお買い求めの場合は通常のJL・OLの定価です。

出荷日について ≫ 定価の文字色は 赤：当日出荷 青：3日目出荷 緑：6日目出荷 黄：10日目出荷 を示します。

KANA ニバイピッチホローピンチェーン

当日 | 1-3日 | 寸法切可能 | 切断費0円

ご注文方法 商品コード

KANAC2040HP - 120 リンク
10ft
3m

チェーンNo.　ユニット

特長
- ピンが中空のチェーンで、中空ピンにアタッチピンを差込み搬送用として使用できます。
- アタッチメントピンにネットを取り付けることで、ネットコンベヤとして使用できます。
- チェーンピッチを2倍、プレートの形状をフラットにしており、小型コンベアチェーンとして搬送用に使用できます。

仕様
- OL(オフセットリンク)はありません。
- ローラ形式はSローラです。
- KANA専用スプロケットをご使用ください。



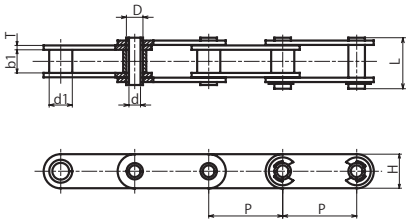

ニバイピッチホローピンチェーン

材質 スチール

スチール製

チェーンNo.	ローラ形式	ピッチ P	ブシュ 外径 d1	内リンク 内巾 b1	リンクプレート 厚さ T	リンクプレート 巾 H	ピン 外径 D	ピン 内径 d	ピン 長さ L	平均 引張強さ kN(kgf)	最大 許容張力 kN(kgf)
KANA C2040HP	S	25.40	7.95	7.85	1.50	12.00	5.63	4.00	17.6	13.2(1,350)	1.77(180)
KANA C2050HP	S	31.75	10.16	9.40	2.03	15.00	7.22	5.12	21.8	22.6(2,300)	3.14(320)
KANA C2060HP	S	38.10	11.91	12.70	2.42	17.00	8.31	6.00	26.8	31.4(3,200)	4.22(430)

チェーンNo.	ローラ形式	商品コード	商品名	1L定価 (税抜・円)	定価 (税抜・円)	概略質量 (kg/m)	リンク数	定尺	定箱入数 (本or個)
KANA C2040HP	S	KANAC2040HP-T	ローラチェーン	83	9,960	0.46	120L	3m	1
		KANAC2040HP-JL	ジョイントリンク		410				20
KANA C2050HP	S	KANAC2050HP-T	ローラチェーン	142	13,632	0.76	96L	3m	1
		KANAC2050HP-JL	ジョイントリンク		590				20
KANA C2060HP	S	KANAC2060HP-T	ローラチェーン	220	17,600	1.12	80L	3m	1
		KANAC2060HP-JL	ジョイントリンク		800				15

当日出荷サービスのご案内

寸法切りはPM3:00までのご注文で20本以内の場合は
当日出荷いたします。
20本以上の場合は3日目出荷です。

チェーン寸法切りの価格計算

◆定価計算方法：1L定価 × リンク数 (L)
※切賃費無料
※継手JL・OLは1L定価と同じです。
※JL・OLを単品でお買い求めの場合は通常のJL・OLの定価です。

KANA専用スプロケット
2040B～2060B
» P.153、155、157

ステンレス製

材質 ステンレス GB304

チェーンNo.	ローラ形式	ピッチ P	ブシュ 外径 d1max	内リンク 内巾 b1	リンクプレート 厚さ T	リンクプレート 巾 H	ピン 外径 D	ピン 内径 d	ピン 長さ L	最大 許容張力 kN(kgf)
KANA C2040HP-SUS	S	25.40	7.95	7.85	1.50	12.00	5.63	4.00	17.60	0.44(45)
KANA C2050HP-SUS	S	31.75	10.16	9.40	2.03	15.00	7.22	5.12	21.80	0.69(70)
KANA C2060HP-SUS	S	38.10	11.91	12.70	2.42	17.00	8.31	6.00	26.80	1.03(105)

チェーンNo.	ローラ形式	商品コード	商品名	1L定価 (税抜・円)	定価 (税抜・円)	概略質量 (kg/m)	リンク数	定尺	定箱入数 (本or個)
KANA C2040HP-SUS	S	KANAC2040HP-SUST	ローラチェーン	151	18,120	0.46	120L	3m	1
		KANAC2040HP-SUSJL	ジョイントリンク		670				20
KANA C2050HP-SUS	S	KANAC2050HP-SUST	ローラチェーン	288	27,648	0.76	96L	3m	1
		KANAC2050HP-SUSJL	ジョイントリンク		1,000				20
KANA C2060HP-SUS	S	KANAC2060HP-SUST	ローラチェーン	479	38,320	1.12	80L	3m	1
		KANAC2060HP-SUSJL	ジョイントリンク		1,500				15

当日出荷サービスのご案内

寸法切りはPM3:00までのご注文で20本以内の場合は
当日出荷いたします。
20本以上の場合は3日目出荷です。

チェーン寸法切りの価格計算

◆定価計算方法：1L定価 × リンク数 (L)
※切賃費無料
※継手JL・OLは1L定価と同じです。
※JL・OLを単品でお買い求めの場合は通常のJL・OLの定価です。

KANA専用スプロケット
SUS2040B～SUS2060B
» P.154、156、158

KANA A1 形アタッチメント付ローラチェーン

当日 | 3日 | 寸法切可能 | 切断費0円

ご注文方法 商品コード

KANA40 - ALL A1 240 リンク
チェーンNo. 編成 Type 10ft 3m
ユニット

特長
- 小さい商品を小ピッチで搬送する小型コンベヤに使用されます。
- チェーンの片側にボルト穴のあるアタッチメントが付いたチェーンです。
- A1形は、片側アタッチメント。ボルト穴は1カ所のみです。両側に必要な場合はK1形をご使用ください。

仕様
- OL(オフセットリンク)はありません。
- KANA標準スプロケットが使用できます。



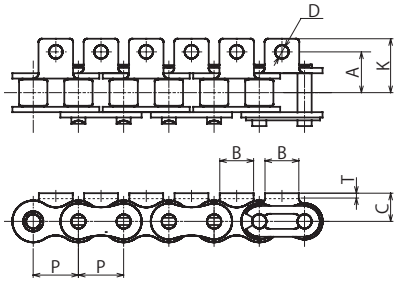

材 質 スチール

チェーンNo.	アタッチメント 編成	アタッチメント Type	プレート厚 T	アタッチメント D	A	B	C	K	平均引張強さ kN(kgf)	最大許容張力 kN(kgf)
KANA 40	ALL	A1	1.50	3.4	12.70	9.5	7.9	17.6	18.6(1,900)	2.75(280)
KANA 50	2L		2.03	5.5	15.875	12.7	10.3	23.1	31.3(3,200)	4.41(450)
KANA 60	3L 4L		2.42	5.5	19.05	15.9	11.9	27.8	43.2(4,400)	6.28(640)
KANA 80	6L		3.25	6.8	25.40	19.1	15.9	32.4	74.3(7,600)	10.69(1,090)

チェーンNo.	編成	Type	商品コード	商品名	1L定価(税抜・円)	定価(税抜・円)	アタッチメント1ヵ所当たり付加概略質量(g)	概略質量(kg/m)	リンク数	定尺	定箱入数(本or個)
KANA 40	ALL	A1	KANA40-ALLA1T	ローラチェーン	54	12,960	1.4	0.61	240L	3m	1
	2L		KANA40-2LA1T	ローラチェーン	39	9,360					
	3L		KANA40-3LA1T	ローラチェーン	34	8,160					
	4L		KANA40-4LA1T	ローラチェーン	33	7,920					
	6L		KANA40-6LA1T	ローラチェーン	30	7,200					
	ー		KANA40-A1JL	ジョイントリンク		120					30
KANA 50	ALL	A1	KANA50-ALLA1T	ローラチェーン	81	15,552	3.2	1.01	192L	3m	1
	2L		KANA50-2LA1T	ローラチェーン	59	11,328					
	3L		KANA50-3LA1T	ローラチェーン	57	10,944					
	4L		KANA50-4LA1T	ローラチェーン	55	10,560					
	ー		KANA50-A1JL	ジョイントリンク		220					20
KANA 60	ALL	A1	KANA60-ALLA1T	ローラチェーン	116	18,560	5.6	1.49	160L	3m	1
	2L		KANA60-2LA1T	ローラチェーン	91	14,560					
	3L		KANA60-3LA1T	ローラチェーン	83	13,280					
	4L		KANA60-4LA1T	ローラチェーン	79	12,640					
	ー		KANA60-A1JL	ジョイントリンク		280					20
KANA 80	ALL	A1	KANA80-ALLA1T	ローラチェーン	223	26,760	13	2.5	120L	3m	1
	2L		KANA80-2LA1T	ローラチェーン	175	21,000					
	3L		KANA80-3LA1T	ローラチェーン	160	19,200					
	4L		KANA80-4LA1T	ローラチェーン	154	18,480					
	ー		KANA80-A1JL	ジョイントリンク		350					10

当日出荷サービスのご案内

寸法切りはPM3:00までのご注文で20本以内の場合は
当日出荷いたします。
20本以上の場合は3日目出荷です。

チェーン寸法切りの価格計算

◆定価計算方法：1L定価 × リンク数 (L)
※切賃費無料　※継手JL・OLは1L定価と同じです。
※JL・OLを単品でお買い求めの場合は通常のJL・OLの定価です。

アタッチメント編成図

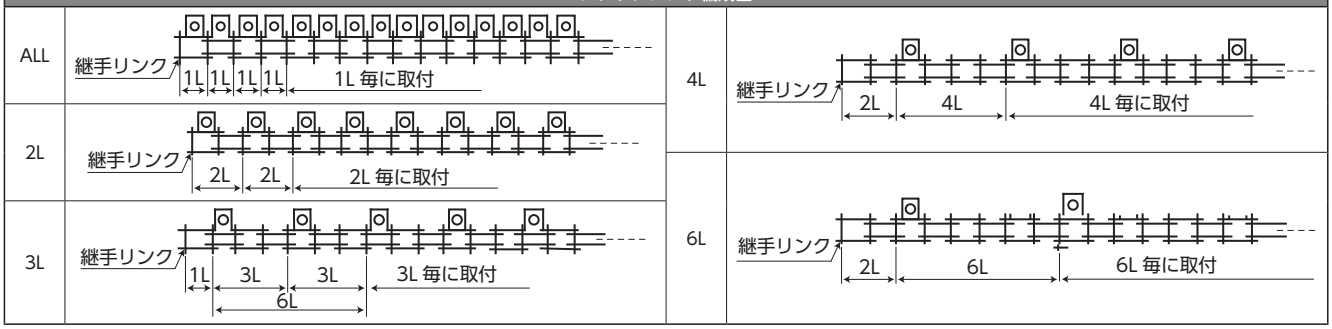

出荷日について ≫ 定価の文字色は 赤：当日出荷 青：3日目出荷 緑：6日目出荷 黄：10日目出荷 を示します。

KANA K1 形アタッチメント付ローラチェーン

当日 | 3日 | 寸法切可能 | 切断費0円

ご注文方法 商品コード

KANA40 - ALL K1 240 リンク
10ft
3m

チェーンNo. / 編成 / Type / ユニット

特長
- 小さい商品を小ピッチで搬送する小型コンベヤに使用されます。
- チェーンの両側にボルト穴のあるアタッチメントが付いたチェーンです。
- K1形は、両側アタッチメント。ボルト穴は1カ所のみです。片側のみが必要な場合はA1形をご使用ください。

仕様
- OL(オフセットリンク)はありません。
- KANA標準スプロケットが使用できます。



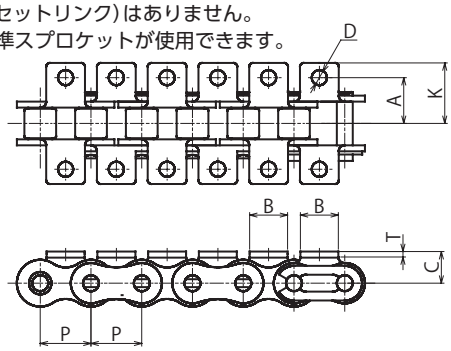

材 質 スチール

チェーンNo.	アタッチメント 編成	アタッチメント Type	プレート厚 T	アタッチメント D	A	B	C	K	平均引張強さ kN(kgf)	最大許容張力 kN(kgf)
KANA 40	ALL	K1	1.50	3.4	12.70	9.5	7.9	17.6	18.6(1,900)	2.75(280)
KANA 50	2L		2.03	5.5	15.875	12.7	10.3	23.1	31.3(3,200)	4.41(450)
KANA 60	3L		2.42	5.5	19.05	15.9	11.9	27.8	43.2(4,400)	6.28(640)
KANA 80	4L		3.25	6.8	25.40	19.1	15.9	32.4	74.3(7,600)	10.69(1,090)

チェーンNo.	編成	Type	商品コード	商品名	1L定価 (税抜・円)	定価 (税抜・円)	アタッチメント1ヵ所当たり付加概略質量(g)	概略質量 (kg/m)	リンク数	定尺	定箱入数 (本or個)
KANA 40	ALL	K1	KANA40-ALLK1T	ローラチェーン	75	18,000	2.8	0.61	240L	3m	1
	2L		KANA40-2LK1T	ローラチェーン	54	12,960					
	3L		KANA40-3LK1T	ローラチェーン	46	11,040					
	4L		KANA40-4LK1T	ローラチェーン	42	10,080					
	ー		KANA40-K1JL	ジョイントリンク		190					25
KANA 50	ALL		KANA50-ALLK1T	ローラチェーン	112	21,504	6.2	1.01	192L	3m	1
	2L		KANA50-2LK1T	ローラチェーン	81	15,552					
	3L		KANA50-3LK1T	ローラチェーン	70	13,440					
	4L		KANA50-4LK1T	ローラチェーン	67	12,864					
	ー		KANA50-K1JL	ジョイントリンク		300					20
KANA 60	ALL		KANA60-ALLK1T	ローラチェーン	157	25,120	12	1.49	160L	3m	1
	2L		KANA60-2LK1T	ローラチェーン	116	18,560					
	3L		KANA60-3LK1T	ローラチェーン	102	16,320					
	4L		KANA60-4LK1T	ローラチェーン	97	15,520					
	ー		KANA60-K1JL	ジョイントリンク		360					15
KANA 80	ALL		KANA80-ALLK1T	ローラチェーン	304	36,480	26	2.5	120L	3m	1
	2L		KANA80-2LK1T	ローラチェーン	223	26,760					
	3L		KANA80-3LK1T	ローラチェーン	197	23,640					
	4L		KANA80-4LK1T	ローラチェーン	184	22,080					
	ー		KANA80-K1JL	ジョイントリンク		520					8

当日出荷サービスのご案内

寸法切りはPM3:00までのご注文で20本以内の場合は
当日出荷いたします。
20本以上の場合は3日目出荷です。

チェーン寸法切りの価格計算

◆定価計算方法：1L定価 × リンク数 (L)
※切賃費無料
※継手JL・OLは1L定価と同じです。
※JL・OLを単品でお買い求めの場合は通常のJL・OLの定価です。

KANA ニバイピッチローラチェーン

ご注文方法 商品コード

KANAC2040 **120 リンク**
チェーンNo. **10ft**
3m
ユニット

特長
●チェーンピッチが２倍で、プレートの形状がフラットです。
仕様
●ローラ形式にはＳローラとＲローラがあります。
●C2080以上の継手リンクは割ピンです。
●KANA専用スプロケットをご使用ください。


Sローラ


Rローラ

材　質　スチール

チェーンNo. Type	ローラ形状	ピッチ P	ローラ外径 d1	内リンク内巾 b1	リンクプレート 厚さ T	リンクプレート 巾 H	ピン 径 D	ピン 長さ L	平均引張強さ kN(kgf)	最大許容張力 kN(kgf)
KANA C2040	S	25.40	7.95	7.85	1.50	12.00	3.96	17.80	16.7(1,700)	2.63(270)
KANA C2042	R		15.88							
KANA C2050	S	31.75	10.16	9.40	2.03	15.00	5.08	22.20	28.1(2,900)	4.31(440)
KANA C2052	R		19.05							

チェーンNo.	ローラ形状	商品コード	商品名	1L定価 (税抜・円)	定価 (税抜・円)	概略質量 (kg/m)	リンク数	定尺	定箱入数 (本or個)
KANA C2040	S	KANAC2040-T	ローラチェーン	33	3,960	0.5	120L	3m	1
		KANAC2040-JL	ジョイントリンク		120				25
		KANAC2040-OL	オフセットリンク		300				20
KANA C2042	R	KANAC2042-T	ローラチェーン	57	6,840	0.84	120L	3m	1
		KANAC2040-JL	ジョイントリンク		120				25
		KANAC2042-OL	オフセットリンク		330				20
KANA C2050	S	KANAC2050-T	ローラチェーン	44	4,224	0.78	96L	3m	1
		KANAC2050-JL	ジョイントリンク		210				20
		KANAC2050-OL	オフセットリンク		390				
KANA C2052	R	KANAC2052-T	ローラチェーン	75	7,300	1.27	96L	3m	1
		KANAC2050-JL	ジョイントリンク		210				20
		KANAC2052-OL	オフセットリンク		430				

KANA専用スプロケット：2040B～2052B ≫ P.153、155

当日出荷サービスのご案内

寸法切りはPM3:00までのご注文で20本以内の場合は
当日出荷いたします。
20本以上の場合は3日目出荷です。

チェーン寸法切りの価格計算

◆定価計算方法：1L定価 × リンク数 (L)
※切賃費無料
※継手JL・OLは1L定価と同じです。
※JL・OLを単品でお買い求めの場合は通常のJL・OLの定価です。

出荷日について ≫ 定価の文字色は 赤：当日出荷 青：3日目出荷 緑：6日目出荷 黄：10日目出荷 を示します。

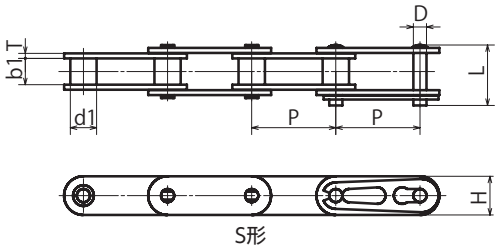

S形

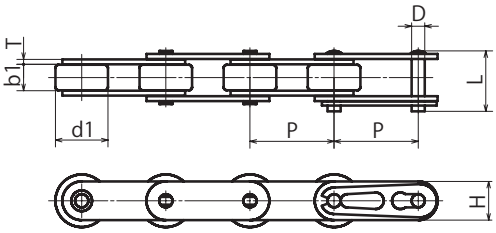

R形

材　質　スチール

チェーンNo. Type	ローラ形状	ピッチ P	ローラ外径 d1	内リンク内巾 b1	リンクプレート 厚さ T	リンクプレート 巾 H	ピン 径 D	ピン 長さ L	平均引張強さ kN(kgf)	最大許容張力 kN(kgf)
KANA C2060H	S	38.10	11.91	12.57	3.25	18.00	5.94	31.60	41.6(4,200)	6.28(640)
KANA C2062H	R		22.23							
KANA C2080H	S	50.80	15.88	15.75	4.00	24.00	7.92	39.40	70.0(7,100)	10.69(1,090)
KANA C2082H	R		28.58							
KANA C2100H	S	63.50	19.05	18.90	4.80	30.00	9.53	46.90	112.4(11,500)	17.1 (1,740)

チェーンNo.	ローラ形状	商品コード	商品名	1L定価 (税抜・円)	定価 (税抜・円)	概略質量 (kg/m)	リンク数	定尺	定箱入数 (本or個)
KANA C2060H	S	KANAC2060H-T	ローラチェーン	86	6,880	1.44	80L	3m	1
		KANAC2060H-JL	ジョイントリンク		300				15
		KANAC2060H-OL	オフセットリンク		570				
KANA C2062H	R	KANAC2062H-T	ローラチェーン	140	11,200	2.07	80L	3m	1
		KANAC2060H-JL	ジョイントリンク		300				15
		KANAC2062H-OL	オフセットリンク		660				
KANA C2080H	S	KANAC2080H-T	ローラチェーン	199	11,940	2.54	60L	3m	1
		KANAC2080H-JL	ジョイントリンク		480				25
		KANAC2080H-OL	オフセットリンク		940				5
KANA C2082H	R	KANAC2082H-T	ローラチェーン	320	19,200	3.58	60L	3m	1
		KANAC2080H-JL	ジョイントリンク		480				25
		KANAC2082H-OL	オフセットリンク		1,200				5
KANA C2100H	S	KANAC2100H-T	ローラチェーン	432	20,736	3.56	48L	3m	1
		KANAC2100H-JL	ジョイントリンク		880				30
		KANAC2100H-OL	オフセットリンク		2,600				20

KANA専用スプロケット：2060B～2100B ≫ P.157、159、161

当日出荷サービスのご案内

寸法切りはPM3:00までのご注文で20本以内の場合は
当日出荷いたします。
20本以上の場合は3日目出荷です。

チェーン寸法切りの価格計算

◆定価計算方法：1L定価 × リンク数 (L)
※切賃費無料
※継手JL・OLは1L定価と同じです。
※JL・OLを単品でお買い求めの場合は通常のJL・OLの定価です。

KANA ニバイピッチステンレスローラチェーン

ご注文方法 商品コード

KANAC2040 - SUS 120 リンク
チェーンNo.　材質

10ft
3m
ユニット

特長
- KANAニバイピッチローラチェーンより耐食性に優れています。
- 低温、高温の特殊環境下で使用出来ます。
- 耐水性、耐酸性、耐アルカリ性に優れています。
- チェーンピッチが２倍で、プレートの形状がフラットです。

仕様
- ローラ形式にはＳローラとＲローラがあります。
- C2080以上の継手リンクは割ピンです。
- KANA専用スプロケットをご使用ください。


Sローラ


Rローラ

材　質　ステンレス GB304

チェーンNo. Type	ローラ形状	ピッチ P	ローラ外径 d1	内リンク内巾 b1	リンクプレート 厚さ T	リンクプレート 巾 H	ピン 径 D	ピン 長さ L	最大許容張力 kN(kgf)
KANA C2040-SUS	S	25.40	7.950	7.85	1.50	12	3.96	17.8	0.44(45)
KANA C2042-SUS	R		15.88						
KANA C2050-SUS	S	31.75	10.16	9.40	2.03	15	5.08	22.2	0.69(70)
KANA C2052-SUS	R		19.05						

チェーンNo.	ローラ形状	商品コード	商品名	1L定価 (税抜・円)	定価 (税抜・円)	概略質量 (kg/m)	リンク数	定尺	定箱入数 (本or個)
KANA C2040-SUS	S	KANAC2040-SUST	ローラチェーン	74	8,880	0.51	120L	3m	1
		KANAC2040-SUSJL	ジョイントリンク		350				25
		KANAC2040-SUSOL	オフセットリンク		520				20
KANA C2042-SUS	R	KANAC2042-SUST	ローラチェーン	127	15,240	0.85	120L	3m	1
		KANAC2040-SUSJL	ジョイントリンク		350				25
		KANAC2042-SUSOL	オフセットリンク		580				20
KANA C2050-SUS	S	KANAC2050-SUST	ローラチェーン	129	12,384	0.79	96L	3m	1
		KANAC2050-SUSJL	ジョイントリンク		400				20
		KANAC2050-SUSOL	オフセットリンク		580				
KANA C2052-SUS	R	KANAC2052-SUST	ローラチェーン	221	21,216	1.29	96L	3m	1
		KANAC2050-SUSJL	ジョイントリンク		400				25
		KANAC2052-SUSOL	オフセットリンク		860				20

KANA専用スプロケット：SUS2040B～SUS2052B
» P.154、156

当日出荷サービスのご案内

寸法切りはPM3:00までのご注文で20本以内の場合は
当日出荷いたします。
20本以上の場合は3日目出荷です。

チェーン寸法切りの価格計算

◆定価計算方法：1L定価 × リンク数 (L)
※切賃費無料
※継手JL・OLは1L定価と同じです。
※JL・OLを単品でお買い求めの場合は通常のJL・OLの定価です。

出荷日について » 定価の文字色は 赤：当日出荷 青：3日目出荷 緑：6日目出荷 黄：10日目出荷 を示します。

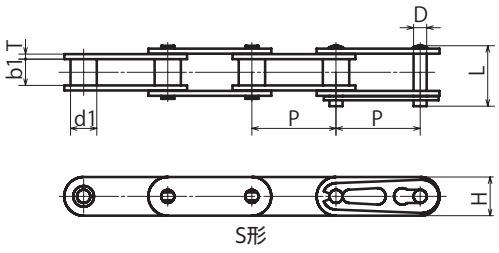

S形

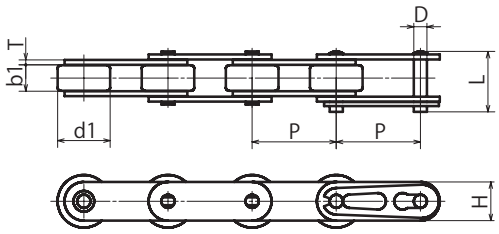

R形

材　質　ステンレス GB304

チェーンNo. Type	ローラ形状	ピッチ P	ローラ外径 d1	内リンク内巾 b1	リンクプレート 厚さ T	リンクプレート 巾 H	ピン 径 D	ピン 長さ L	最大許容張力 kN(kgf)
KANA C2060H-SUS	S	38.10	11.91	12.57	3.25	18	5.94	31.6	1.03(105)
KANA C2062H-SUS	R		22.23						
KANA C2080H-SUS	S	50.80	15.88	15.75	4.00	24	7.92	39.4	1.77(180)
KANA C2082H-SUS	R		28.58						

チェーンNo.	ローラ形状	商品コード	商品名	1L定価(税抜・円)	定価(税抜・円)	概略質量(kg/m)	リンク数	定尺	定箱入数(本or個)
KANA C2060H-SUS	S	KANAC2060H-SUST	ローラチェーン	267	21,360	1.46	80L	3m	1
		KANAC2060H-SUSJL	ジョイントリンク		610				15
		KANAC2060H-SUSOL	オフセットリンク		940				
KANA C2062H-SUS	R	KANAC2062H-SUST	ローラチェーン	415	33,200	2.1	80L	3m	1
		KANAC2060H-SUSJL	ジョイントリンク		610				15
		KANAC2062H-SUSOL	オフセットリンク		1,500				
KANA C2080H-SUS	S	KANAC2080H-SUST	ローラチェーン	661	39,660	2.57	60L	3m	1
		KANAC2080H-SUSJL	ジョイントリンク		990				10
		KANAC2080H-SUSOL	オフセットリンク		2,000				5
KANA C2082H-SUS	R	KANAC2082H-SUST	ローラチェーン	1,092	65,520	3.63	60L	3m	1
		KANAC2080H-SUSJL	ジョイントリンク		990				10
		KANAC2082H-SUSOL	オフセットリンク		2,500				5

KANA専用スプロケット：SUS2060B～SUS2082B
» P.158、160

当日出荷サービスのご案内

寸法切りはPM3:00までのご注文で20本以内の場合は
当日出荷いたします。
20本以上の場合は3日目出荷です。

チェーン寸法切りの価格計算

◆定価計算方法：1L定価 × リンク数（L）
※切賃費無料
※継手JL・OLは1L定価と同じです。
※JL・OLを単品でお買い求めの場合は通常のJL・OLの定価です。

KANA ニバイピッチ A1·A2 形アタッチメント付ローラチェーン

ご注文方法 商品コード

KANAC2040 - ALL A1 120 リンク / 10ft / 3m

KANAC2040：チェーンNo.　ALL：編成　A1：Type　120 リンク / 10ft / 3m：ユニット

特長
- KANAニバイピッチローラチェーンの片側にボルト穴のあるアタッチメントが付いたチェーンです。
- ボルトの穴の数は、A1形が1か所、A2形は2か所です。
- チェーンピッチが２倍で、プレートの形状がフラットです。

仕様
- ローラ形式にはＳローラとＲローラがあります。
- OL（オフセットリンク）はありません。
- KANA専用スプロケットをご使用ください。



ALL A1



ALL A2

材　質　スチール

チェーンNo.		アタッチメント		ピッチ P	共通寸法				アタッチメント A1·A2				平均 引張強さ kN(kgf)	最大 許容張力 kN(kgf)
Type	ローラ形状	編成	Type		C	B	D	T	A	K	G	S		
KANA C2040	S	ALL 2L	A1 A2	25.40	9.1	19.1	3.4	1.50	12.7	18	19.8	9.5	16.7(1,700)	2.63(270)
KANA C2042	R													
KANA C2050	S			31.75	11.1	23.8	5.5	2.03	15.9	22	24.5	11.9	28.1(2,870)	4.31(440)
KANA C2052	R													

チェーンNo.	ローラ形状	編成	Type	商品コード	商品名	1L定価（税抜·円）	定価（税抜·円）	アタッチメント1ヵ所当たり付加概略質量(g)	概略質量 (kg/m)	リンク数	定尺	定箱入数 (本or個)
KANA C2040	S	ALL	A1	KANAC2040-ALLA1T	ローラチェーン	77	9,240	3	0.48	120L	3m	1
		2L		KANAC2040-2LA1T	ローラチェーン	56	6,720					
		ー		KANAC2040-A1JL	ジョイントリンク		220					15
		ALL	A2	KANAC2040-ALLA2T	ローラチェーン	77	9,240		0.48	120L	3m	1
		2L		KANAC2040-2LA2T	ローラチェーン	56	6,720					
		ー		KANAC2040-A2JL	ジョイントリンク		220					25
KANA C2042	R	ALL	A1	KANAC2042-ALLA1T	ローラチェーン	99	11,880	3	0.82	120L	3m	1
		2L		KANAC2042-2LA1T	ローラチェーン	77	9,240					
		ー		KANAC2040-A1JL	ジョイントリンク		220					15
		ALL	A2	KANAC2042-ALLA2T	ローラチェーン	99	11,880		0.82	120L	3m	1
		2L		KANAC2042-2LA2T	ローラチェーン	77	9,240					
		ー		KANAC2040-A2JL	ジョイントリンク		220					25
KANA C2050	S	ALL	A1	KANAC2050-ALLA1T	ローラチェーン	119	11,424	7	0.79	96L	3m	1
		2L		KANAC2050-2LA1T	ローラチェーン	91	8,736					
		ー		KANAC2050-A1JL	ジョイントリンク		300					20
		ALL	A2	KANAC2050-ALLA2T	ローラチェーン	119	11,424		0.79	96L	3m	1
		2L		KANAC2050-2LA2T	ローラチェーン	91	8,736					
		ー		KANAC2050-A2JL	ジョイントリンク		300					20
KANA C2052	R	ALL	A1	KANAC2052-ALLA1T	ローラチェーン	149	14,304	7	1.25	96L	3m	1
		2L		KANAC2052-2LA1T	ローラチェーン	119	11,424					
		ー		KANAC2050-A1JL	ジョイントリンク		300					20
		ALL	A2	KANAC2052-ALLA2T	ローラチェーン	149	14,304		1.25	96L	3m	1
		2L		KANAC2052-2LA2T	ローラチェーン	119	11,424					
		ー		KANAC2050-A2JL	ジョイントリンク		300					20

KANA専用スプロケット：2040B～2052B ≫ P.153、155

当日出荷サービスのご案内

寸法切りはPM3:00までのご注文で20本以内の場合は
当日出荷いたします。
20本以上の場合は3日目出荷です。

チェーン寸法切りの価格計算

◆定価計算方法：1L定価 × リンク数（L）
※切賃費無料
※継手JL·OLは1L定価と同じです。
※JL·OLを単品でお買い求めの場合は通常のJL·OLの定価です。

出荷日について ≫ 定価の文字色は 赤：当日出荷 青：3日目出荷 緑：6日目出荷 黄：10日目出荷 を示します。

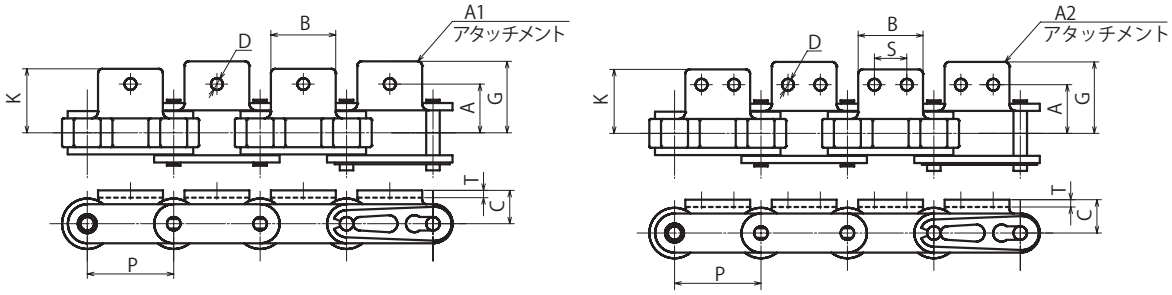

材　質　スチール

チェーンNo.		アタッチメント		ピッチ P	共通寸法				アタッチメント A1・A2				平均引張強さ kN(kgf)	最大許容張力 kN(kgf)
Type	ローラ形状	編成	Type		C	B	D	T	A	K	G	S		
KANA C2060H	S	ALL 2L	A1 A2	38.10	14.7	28.6	5.5	3.25	21.45	30.5	33.9	14.3	41.6(4,200)	6.28(640)
KANA C2062H	R													
KANA C2080H	S			50.80	19.1	38.1	6.8	4.00	27.8	40.5	43.9	19.1	70.0(7,100)	10.69(1,090)
KANA C2082H	R													

チェーンNo.	ローラ形状	編成	Type	商品コード	商品名	1L定価 (税抜・円)	定価 (税抜・円)	アタッチメント 1ヵ所当たり 付加概略質量(g)	概略質量 (kg/m)	リンク数	定尺	定箱入数 (本or個)
KANA C2060H	S	ALL	A1	KANAC2060H-ALLA1T	ローラチェーン	195	15,600	16	1.43	80L	3m	1
		2L		KANAC2060H-2LA1T	ローラチェーン	151	12,080					
		ー		KANAC2060H-A1JL	ジョイントリンク		460					10
		ALL	A2	KANAC2060H-ALLA2T	ローラチェーン	195	15,600		1.43	80L	3m	1
		2L		KANAC2060H-2LA2T	ローラチェーン	151	12,080					
		ー		KANAC2060H-A2JL	ジョイントリンク		460					10
KANA C2062H	R	ALL	A1	KANAC2062H-ALLA1T	ローラチェーン	237	18,960	16	2.11	80L	3m	1
		2L		KANAC2062H-2LA1T	ローラチェーン	193	15,440					
		ー		KANAC2060H-A1JL	ジョイントリンク		460					10
		ALL	A2	KANAC2062H-ALLA2T	ローラチェーン	237	18,960		2.11	80L	3m	1
		2L		KANAC2062H-2LA2T	ローラチェーン	193	15,440					
		ー		KANAC2060H-A2JL	ジョイントリンク		460					10
KANA C2080H	S	ALL	A1	KANAC2080H-ALLA1T	ローラチェーン	375	22,500	33	2.37	60L	3m	1
		2L		KANAC2080H-2LA1T	ローラチェーン	293	17,580					
		ー		KANAC2080H-A1JL	ジョイントリンク		770					5
		ALL	A2	KANAC2080H-ALLA2T	ローラチェーン	375	22,500		2.37	60L	3m	1
		2L		KANAC2080H-2LA2T	ローラチェーン	293	17,580					
		ー		KANAC2080H-A2JL	ジョイントリンク		770					5
KANA C2082H	R	ALL	A1	KANAC2082H-ALLA1T	ローラチェーン	452	27,120	33	3.41	60L	3m	1
		2L		KANAC2082H-2LA1T	ローラチェーン	386	23,160					
		ー		KANAC2080H-A1JL	ジョイントリンク		770					5
		ALL	A2	KANAC2082H-ALLA2T	ローラチェーン	452	27,120		3.41	60L	3m	1
		2L		KANAC2082H-2LA2T	ローラチェーン	386	23,160					
		ー		KANAC2080H-A2JL	ジョイントリンク		770					5

KANA専用スプロケット：2060B～2082B ≫ P.157、159

当日出荷サービスのご案内

寸法切りはPM3:00までのご注文で20本以内の場合は
当日出荷いたします。
20本以上の場合は3日目出荷です。

チェーン寸法切りの価格計算

◆定価計算方法：1L定価 × リンク数（L）
※切賃費無料
※継手JL・OLは1L定価と同じです。
※JL・OLを単品でお買い求めの場合は通常のJL・OLの定価です。

KANA ニバイピッチ K1・K2 形アタッチメント付ローラチェーン

ご注文方法 商品コード

KANAC2040 - ALL K1 120 リンク
10ft
3m

チェーンNo.　編成　Type　ユニット

特長
- KANAニバイピッチローラチェーンの両側にボルト穴のあるアタッチメントが付いたチェーンです。
- ボルトの穴の数は、K1形が1か所、K2形は2か所です。
- チェーンピッチが２倍で、プレートの形状がフラットです。

仕様
- ローラ形式にはSローラとRローラがあります。
- OL（オフセットリンク）はありません。
- C2080以上の継手リンクは割ピンです。
- KANA専用スプロケットをご使用ください。



ALL K1



ALL K2

材　質　スチール

チェーンNo.		アタッチメント		ピッチ P	共通寸法				アタッチメント K1・K2				平均 引張強さ kN(kgf)	最大 許容張力 kN(kgf)
Type	ローラ形状	編成	Type		C	B	D	T	A	K	G	S		
KANA C2040	S	ALL 2L	K1 K2	25.40	9.1	19.1	3.4	1.50	12.7	18	19.8	9.5	16.7(1,700)	2.63(270)
KANA C2042	R													
KANA C2050	S			31.75	11.1	23.8	5.5	2.03	15.9	22	24.5	11.9	28.1(2,870)	4.31(440)
KANA C2052	R													

チェーンNo.	ローラ形状	編成	Type	商品コード	商品名	1L定価 (税抜・円)	定価 (税抜・円)	アタッチメント 1ヵ所当たり 付加概略質量(g)	概略 質量 (kg/m)	リンク数	定尺	定箱入数 (本or個)
KANA C2040	S	ALL	K1	KANAC2040-ALLK1T	ローラチェーン	112	13,440	6	0.48	120L	3m	1
		2L		KANAC2040-2LK1T	ローラチェーン	77	9,240					
		ー		KANAC2040-K1JL	ジョイントリンク		300					15
		ALL	K2	KANAC2040-ALLK2T	ローラチェーン	112	13,440		0.48	120L	3m	1
		2L		KANAC2040-2LK2T	ローラチェーン	77	9,240					
		ー		KANAC2040-K2JL	ジョイントリンク		300					20
KANA C2042	R	ALL	K1	KANAC2042-ALLK1T	ローラチェーン	133	15,960	6	0.82	120L	3m	1
		2L		KANAC2042-2LK1T	ローラチェーン	99	11,880					
		ー		KANAC2040-K1JL	ジョイントリンク		300					15
		ALL	K2	KANAC2042-ALLK2T	ローラチェーン	133	15,960		0.82	120L	3m	1
		2L		KANAC2042-2LK2T	ローラチェーン	99	11,880					
		ー		KANAC2040-K2JL	ジョイントリンク		300					20
KANA C2050	S	ALL	K1	KANAC2050-ALLK1T	ローラチェーン	169	16,224	14	0.79	96L	3m	1
		2L		KANAC2050-2LK1T	ローラチェーン	119	11,424					
		ー		KANAC2050-K1JL	ジョイントリンク		390					15
		ALL	K2	KANAC2050-ALLK2T	ローラチェーン	169	16,224		0.79	96L	3m	1
		2L		KANAC2050-2LK2T	ローラチェーン	119	11,424					
		ー		KANAC2050-K2JL	ジョイントリンク		390					15
KANA C2052	R	ALL	K1	KANAC2052-ALLK1T	ローラチェーン	197	18,912	14	1.25	96L	3m	1
		2L		KANAC2052-2LK1T	ローラチェーン	149	14,304					
		ー		KANAC2050-K1JL	ジョイントリンク		390					15
		ALL	K2	KANAC2052-ALLK2T	ローラチェーン	197	18,912		1.25	96L	3m	1
		2L		KANAC2052-2LK2T	ローラチェーン	149	14,304					
		ー		KANAC2050-K2JL	ジョイントリンク		390					15

KANA専用スプロケット：2040B～2052B ≫ P.153、155

当日出荷サービスのご案内

寸法切りはPM3:00までのご注文で20本以内の場合は
当日出荷いたします。
20本以上の場合は3日目出荷です。

チェーン寸法切りの価格計算

◆定価計算方法：1L定価 × リンク数（L）
※切賃費無料
※継手JL・OLは1L定価と同じです。
※JL・OLを単品でお買い求めの場合は通常のJL・OLの定価です。

出荷日について ≫ 定価の文字色は **赤：当日出荷　青：3日目出荷　緑：6日目出荷　黄：10日目出荷** を示します。

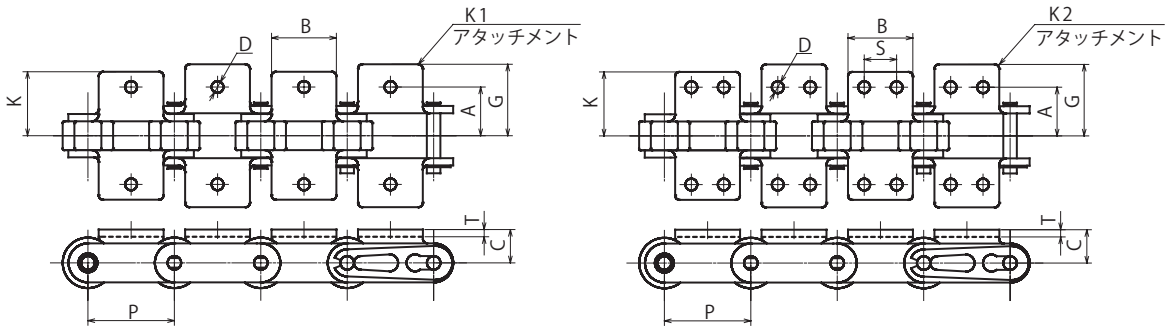

材　質　スチール

チェーンNo.		アタッチメント		ピッチ P	共通寸法				アタッチメント K1・K2				平均引張強さ kN(kgf)	最大許容張力 kN(kgf)
Type	ローラ形状	編成	Type		C	B	D	T	A	K	G	S		
KANA C2060H	S	ALL 2L	K1 K2	38.10	14.7	28.6	5.5	3.25	21.45	30.5	33.9	14.3	41.6(4,200)	6.28(640)
KANA C2062H	R													
KANA C2080H	S			50.80	19.1	38.1	6.8	4.00	27.80	40.5	43.9	19.1	70.0(7,100)	10.69(1,090)
KANA C2082H	R													

チェーンNo.	ローラ形状	編成	Type	商品コード	商品名	1L定価 (税抜・円)	定価 (税抜・円)	アタッチメント 1ヵ所当たり 付加概略質量(g)	概略質量 (kg/m)	リンク数	定尺	定箱入数 (本or個)
KANA C2060H	S	ALL	K1	KANAC2060H-ALLK1T	ローラチェーン	265	21,200	32	1.43	80L	3m	1
		2L		KANAC2060H-2LK1T	ローラチェーン	195	15,600					10
		ー		KANAC2060H-K1JL	ジョイントリンク		610					
		ALL	K2	KANAC2060H-ALLK2T	ローラチェーン	265	21,200		1.43	80L	3m	1
		2L		KANAC2060H-2LK2T	ローラチェーン	195	15,600					10
		ー		KANAC2060H-K2JL	ジョイントリンク		610					
KANA C2062H	R	ALL	K1	KANAC2062H-ALLK1T	ローラチェーン	308	24,640	32	2.11	80L	3m	1
		2L		KANAC2062H-2LK1T	ローラチェーン	237	18,960					10
		ー		KANAC2060H-K1JL	ジョイントリンク		610					
		ALL	K2	KANAC2062H-ALLK2T	ローラチェーン	308	24,640		2.11	80L	3m	1
		2L		KANAC2062H-2LK2T	ローラチェーン	237	18,960					10
		ー		KANAC2060H-K2JL	ジョイントリンク		610					
KANA C2080H	S	ALL	K1	KANAC2080H-ALLK1T	ローラチェーン	509	30,540	66	2.37	60L	3m	1
		2L		KANAC2080H-2LK1T	ローラチェーン	375	22,500					4
		ー		KANAC2080H-K1JL	ジョイントリンク		1,000					
		ALL	K2	KANAC2080H-ALLK2T	ローラチェーン	509	30,540		2.37	60L	3m	1
		2L		KANAC2080H-2LK2T	ローラチェーン	375	22,500					4
		ー		KANAC2080H-K2JL	ジョイントリンク		1,000					
KANA C2082H	R	ALL	K1	KANAC2082H-ALLK1T	ローラチェーン	601	36,060	66	3.41	60L	3m	1
		2L		KANAC2082H-2LK1T	ローラチェーン	452	27,120					4
		ー		KANAC2080H-K1JL	ジョイントリンク		1,000					
		ALL	K2	KANAC2082H-ALLK2T	ローラチェーン	601	36,060		3.41	60L	3m	1
		2L		KANAC2082H-2LK2T	ローラチェーン	452	27,120					4
		ー		KANAC2080H-K2JL	ジョイントリンク		1,000					

KANA専用スプロケット：2060B～2082B ≫ P.157、159

当日出荷サービスのご案内

寸法切りはPM3:00までのご注文で20本以内の場合は
当日出荷いたします。
20本以上の場合は3日目出荷です。

チェーン寸法切りの価格計算

◆定価計算方法：1L定価 × リンク数（L）
※切賃費無料
※継手JL・OLは1L定価と同じです。
※JL・OLを単品でお買い求めの場合は通常のJL・OLの定価です。

KANA スーパーローラチェーン

当日 重量制限 寸法切不可

ご注文方法 商品コード

KANA80SUP - RP 120 リンク
チェーンNo. ピン形式 10ft
3m
ユニット

特長
- プレートの外形を標準ローラチェーンより一回り大きくし、ピンには、靭性と引張強さを高めるため強靭鋼が使用されています。
- 標準ローラチェーンより平均引張強さ・最大許容張力が高いです。

仕様
- KANA標準スプロケットが使用できますが、大きな荷重を掛ける場合は軸穴加工・キー面圧等に注意ください。
- ユニット販売のみです。寸法切りは不可です。
- OL(オフセットリンク)はありません。





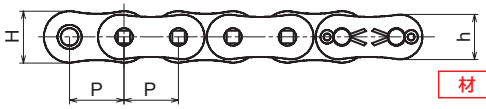

材 質 スチール

チェーンNo.	列数	ピン形式	ピッチP	ローラ外径 d1	内リンク内幅 b1	リンクプレート 厚さ T	リンクプレート 内リンク巾 H	リンクプレート 外リンク巾 h	ピン 径 D	ピン 長さ L1	ピン 長さ L2	平均引張強さ kN (kgf)	最大許容張力 kN (kgf)
KANA 80SUP	1	RP	25.40	15.88	15.75	3.2	24.1	20.80	7.94	16.35	20.15	85.3(8700)	19.7
KANA 100SUP	1	RP	31.75	19.05	18.95	4.0	30.1	26.00	9.54	20.20	24.50	127 (13000)	32.2
KANA 120SUP	1	RP	38.10	22.23	25.22	4.8	36.2	31.20	11.11	25.15	29.15	186 (19000)	42.4
KANA 140SUP	1	RP	44.45	25.40	25.22	5.6	42.2	36.40	12.71	27.20	31.80	245 (25000)	55.7
KANA 160SUP	1	RP	50.80	28.58	31.55	6.4	48.2	46.60	14.29	32.40	37.20	314 (32000)	74.3
KANA 200SUP	1	RP	63.50	39.68	37.85	8.0	60.3	52.00	19.85	40.15	47.05	490 (50000)	100.3

チェーンNo.	列数	ピン形式	商品コード	商品名	定価(税抜・円)	概略質量(kg/m)	リンク数	定尺	定箱入数(本or個)
KANA 80SUP	1	RP	KANA80SUP-RPT	ローラチェーン	19,200	2.86	120L	3m	1
			KANA80SUP-JL	ジョイントリンク	330				15
KANA 100SUP			KANA100SUP-RPT	ローラチェーン	29,088	4.21	96L	3m	1
			KANA100SUP-JL	ジョイントリンク	660				8
KANA 120SUP			KANA120SUP-RPT	ローラチェーン	43,680	6.36	80L	3m	1
			KANA120SUP-JL	ジョイントリンク	1,200				20
KANA 140SUP			KANA140SUP-RPT	ローラチェーン	56,848	8.04	68L	3m	1
			KANA140SUP-JL	ジョイントリンク	1,800				4
KANA 160SUP			KANA160SUP-RPT	ローラチェーン	78,420	10.80	60L	3m	1
			KANA160SUP-JL	ジョイントリンク	2,600				10
KANA 200SUP			KANA200SUP-RPT	ローラチェーン	143,088	18.00	48L	3m	1
			KANA200SUP-JL	ジョイントリンク	5,060				5

※下記の出荷はできません。西濃運輸での出荷になります。
ヤマト運輸 …25kgをこえる商品
佐川急便 …40kgをこえる商品

※KANAスーパーチェーンシリーズの継ぎ手リンクは
シマリバメ継手リンクです。
継ぎ手プレートをハンマー等で軽くたたき
所定の位置まで挿入してご使用ください。

出荷日について ≫ 定価の文字色は 赤：当日出荷 青：3日目出荷 緑：6日目出荷 黄：10日目出荷 を示します。

フィットリンクローラチェーン(チェーンNo.25用)
FT25

商品動画

ご注文方法 商品コード

FT 25 - 10 J

FT:フィットリンク　25:チェーンNo.　10:リンク数　J:編成



JL

チェーン No. の編成内訳

例:FT25-10J の場合

商品	数量
25チェーン	9L(リンク)
25-JL(継手リンク(JL))	1K(個)

※継手リンク(JL)を含めて10リンクです。

特長　●標準ローラチェーンを寸法切りし、在庫化しました。

仕様　●2リンク単位で販売。
●奇数リンクでご使用の場合には、別途OL(オフセットリンク)が必要です。
●No.25ローラチェーンは非常に小さいため、オフセットリンク(OL)の形状がNo.35以上のものと異なり、内リンクとオフセットリンクが一体となっています。

用途　●チェーン補修・チェーン延長にご使用ください。

材　質　スチール

商品コード	定価(税抜・円)
FT25-2J	210
FT25-4J	200
FT25-6J	210
FT25-8J	240
FT25-10J	250
FT25-12J	280
FT25-14J	290
FT25-16J	300
FT25-18J	310
FT25-20J	320
FT25-22J	350
FT25-24J	360
FT25-26J	390
FT25-28J	400
FT25-30J	420
FT25-32J	430
FT25-34J	440
FT25-36J	460
FT25-38J	480
FT25-40J	500
FT25-42J	
FT25-44J	520
FT25-46J	540
FT25-48J	560
FT25-50J	570
FT25-52J	580
FT25-54J	610
FT25-56J	620
FT25-58J	640
FT25-60J	650
FT25-62J	670
FT25-64J	680
FT25-66J	700
FT25-68J	720
FT25-70J	730
FT25-72J	750
FT25-74J	
FT25-76J	780
FT25-78J	800
FT25-80J	810
FT25-82J	830
FT25-84J	840
FT25-86J	860
FT25-88J	870
FT25-90J	890
FT25-92J	910
FT25-94J	920
FT25-96J	1,000
FT25-98J	

商品コード	定価(税抜・円)
FT25-100J	1,000
FT25-102J	
FT25-104J	
FT25-106J	
FT25-108J	
FT25-110J	
FT25-112J	1,100
FT25-114J	
FT25-116J	
FT25-118J	
FT25-120J	
FT25-122J	
FT25-124J	1,200
FT25-126J	
FT25-128J	
FT25-130J	
FT25-132J	
FT25-134J	
FT25-136J	1,300
FT25-138J	
FT25-140J	
FT25-142J	
FT25-144J	
FT25-146J	
FT25-148J	1,400
FT25-150J	
FT25-152J	
FT25-154J	
FT25-156J	
FT25-158J	
25-160リンク(1mユニット)	1,400
FT25-162J	1,500
FT25-164J	
FT25-166J	
FT25-168J	
FT25-170J	
FT25-172J	
FT25-174J	
FT25-176J	1,700
FT25-178J	
FT25-180J	
FT25-182J	
FT25-184J	
FT25-186J	
FT25-188J	1,800
FT25-190J	
FT25-192J	
FT25-194J	

商品コード	定価(税抜・円)
FT25-196J	1,800
FT25-198J	
FT25-200J	1,900
FT25-202J	
FT25-204J	
FT25-206J	
FT25-208J	
FT25-210J	
FT25-212J	
FT25-214J	
FT25-216J	
FT25-218J	
FT25-220J	
FT25-222J	
FT25-224J	
FT25-226J	2,000
FT25-228J	
FT25-230J	
FT25-232J	
FT25-234J	
FT25-236J	
FT25-238J	2,100
FT25-240J	
FT25-242J	
FT25-244J	
FT25-246J	
FT25-248J	
FT25-250J	2,200
FT25-252J	
FT25-254J	
FT25-256J	
FT25-258J	
FT25-260J	
FT25-262J	2,300
FT25-264J	
FT25-266J	
FT25-268J	
FT25-270J	
FT25-272J	
FT25-274J	
FT25-276J	2,400
FT25-278J	
FT25-280J	
FT25-282J	
FT25-284J	
FT25-286J	
FT25-288J	
FT25-290J	
FT25-292J	

商品コード	定価(税抜・円)
FT25-294J	2,400
FT25-296J	
FT25-298J	
FT25-300J	2,600
FT25-302J	
FT25-304J	
FT25-306J	
FT25-308J	
FT25-310J	
FT25-312J	
FT25-314J	2,800
FT25-316J	
FT25-318J	
FT25-320J	
FT25-322J	
FT25-324J	
FT25-326J	2,900
FT25-328J	
FT25-330J	
FT25-332J	
FT25-334J	
FT25-336J	
FT25-338J	3,000
FT25-340J	
FT25-342J	
FT25-344J	
FT25-346J	
FT25-348J	
FT25-350J	
FT25-352J	3,100
FT25-354J	
FT25-356J	
FT25-358J	
FT25-360J	
FT25-362J	
FT25-364J	
FT25-366J	
FT25-368J	
FT25-370J	
FT25-372J	
FT25-374J	
FT25-376J	3,200
FT25-378J	
FT25-380J	
FT25-382J	
FT25-384J	
FT25-386J	
FT25-388J	3,300
FT25-390J	

商品コード	定価(税抜・円)
FT25-392J	3,300
FT25-394J	
FT25-396J	
FT25-398J	
FT25-400J	
FT25-402J	3,400
FT25-404J	
FT25-406J	
FT25-408J	
FT25-410J	
FT25-412J	
FT25-414J	3,500
FT25-416J	
FT25-418J	
FT25-420J	
FT25-422J	
FT25-424J	
FT25-426J	3,600
FT25-428J	
FT25-430J	
FT25-432J	
FT25-434J	
FT25-436J	
FT25-438J	3,700
FT25-440J	
FT25-442J	
FT25-444J	
FT25-446J	
FT25-448J	
FT25-450J	
FT25-452J	
FT25-454J	3,900
FT25-456J	
FT25-458J	
FT25-460J	
FT25-462J	
FT25-464J	
FT25-466J	4,000
FT25-468J	
FT25-470J	
FT25-472J	
FT25-474J	
FT25-476J	
FT25-478J	4,100
25-480リンク(3mユニット)	ユニット単価参照

フィットリンクローラチェーン(チェーンNo.35用)

FT35

当日

商品動画

ご注文方法 商品コード

FT　35　-　10　J

FT:フィットリンク　35:チェーンNo.　10:リンク数　J:編成



JL

チェーン No. の編成内訳

例:FT35-10J の場合

商品	数量
35チェーン	9L(リンク)
35-JL(継手リンク(JL))	1K(個)

※継手リンク(JL)を含めて10リンクです。

特長　●標準ローラチェーンを寸法切りし、在庫化しました。

仕様　●2リンク単位で販売。
●奇数リンクでご使用の場合には、別途OL(オフセットリンク)が必要です。

用途　●チェーン補修・チェーン延長にご使用ください。

材　質　スチール

商品コード	定価(税抜・円)
FT35-2J	200
FT35-4J	190
FT35-6J	210
FT35-8J	240
FT35-10J	260
FT35-12J	290
FT35-14J	310
FT35-16J	320
FT35-18J	350
FT35-20J	370
FT35-22J	400
FT35-24J	420
FT35-26J	440
FT35-28J	470
FT35-30J	500
FT35-32J	
FT35-34J	540
FT35-36J	560
FT35-38J	600
FT35-40J	590
FT35-42J	620
FT35-44J	650
FT35-46J	670
FT35-48J	690
FT35-50J	720
FT35-52J	740
FT35-54J	750
FT35-56J	780
FT35-58J	800
FT35-60J	830
FT35-62J	860
FT35-64J	870

商品コード	定価(税抜・円)
FT35-66J	890
FT35-68J	920
FT35-70J	1,000
FT35-72J	
FT35-74J	
FT35-76J	
FT35-78J	
FT35-80J	1,100
FT35-82J	
FT35-84J	
FT35-86J	
FT35-88J	
FT35-90J	1,200
FT35-92J	
FT35-94J	
FT35-96J	
FT35-98J	1,300
FT35-100J	
FT35-102J	
FT35-104J	
35-106リンク(1mユニット)	1,300
FT35-108J	1,400
FT35-110J	
FT35-112J	
FT35-114J	
FT35-116J	1,500
FT35-118J	
FT35-120J	
FT35-122J	
FT35-124J	
FT35-126J	1,700

商品コード	定価(税抜・円)
FT35-128J	1,700
FT35-130J	
FT35-132J	
FT35-134J	1,800
FT35-136J	
FT35-138J	
FT35-140J	
FT35-142J	
FT35-144J	1,900
FT35-146J	
FT35-148J	
FT35-150J	
FT35-152J	
FT35-154J	
FT35-156J	
FT35-158J	
FT35-160J	
FT35-162J	2,000
FT35-164J	
FT35-166J	
FT35-168J	
FT35-170J	2,100
FT35-172J	
FT35-174J	
FT35-176J	
FT35-178J	2,200
FT35-180J	
FT35-182J	
FT35-184J	
FT35-186J	
FT35-188J	2,300
FT35-190J	

商品コード	定価(税抜・円)
FT35-192J	2,300
FT35-194J	
FT35-196J	2,400
FT35-198J	
FT35-200J	
FT35-202J	
FT35-204J	
FT35-206J	
FT35-208J	
FT35-210J	
FT35-212J	
FT35-214J	2,600
FT35-216J	
FT35-218J	
FT35-220J	
FT35-222J	
FT35-224J	2,800
FT35-226J	
FT35-228J	
FT35-230J	
FT35-232J	2,900
FT35-234J	
FT35-236J	
FT35-238J	
FT35-240J	
FT35-242J	3,000
FT35-244J	
FT35-246J	
FT35-248J	
FT35-250J	3,100
FT35-252J	
FT35-254J	
FT35-256J	

商品コード	定価(税抜・円)
FT35-258J	3,100
FT35-260J	
FT35-262J	
FT35-264J	
FT35-266J	
FT35-268J	3,200
FT35-270J	
FT35-272J	
FT35-274J	
FT35-276J	3,300
FT35-278J	
FT35-280J	
FT35-282J	
FT35-284J	
FT35-286J	3,400
FT35-288J	
FT35-290J	
FT35-292J	
FT35-294J	3,500
FT35-296J	
FT35-298J	
FT35-300J	
FT35-302J	3,600
FT35-304J	
FT35-306J	
FT35-308J	
FT35-310J	
FT35-312J	3,700
FT35-314J	
FT35-316J	
FT35-318J	
35-320リンク(3mユニット)	ユニット単価参照

出荷日について ≫ 定価の文字色は 赤:当日出荷 青:3日目出荷 緑:6日目出荷 黄:10日目出荷 を示します。

フィットリンクローラチェーン(チェーンNo.40用)
FT40

商品動画

ご注文方法 商品コード

FT　40　-　10　J

FT:フィットリンク　40:チェーンNo.　10:リンク数　J:編成



JL

チェーン No. の編成内訳

例:FT40-10J の場合

商品	数量
40チェーン	9L(リンク)
40-JL(継手リンク(JL))	1K(個)

※継手リンク(JL)を含めて10リンクです。

特長　●標準ローラチェーンを寸法切りし、在庫化しました。

仕様　●2リンク単位で販売。
●奇数リンクでご使用の場合には、別途OL(オフセットリンク)が必要です。

用途　●チェーン補修・チェーン延長にご使用ください。

材　質　スチール

商品コード	定価(税抜・円)
FT40-2J	210
FT40-4J	
FT40-6J	250
FT40-8J	290
FT40-10J	320
FT40-12J	350
FT40-14J	400
FT40-16J	430
FT40-18J	460
FT40-20J	500
FT40-22J	530
FT40-24J	560
FT40-26J	590
FT40-28J	640
FT40-30J	670
FT40-32J	700
FT40-34J	740
FT40-36J	770
FT40-38J	800
FT40-40J	840
FT40-42J	870
FT40-44J	910
FT40-46J	1,000
FT40-48J	

商品コード	定価(税抜・円)
FT40-50J	1,000
FT40-52J	
FT40-54J	1,100
FT40-56J	
FT40-58J	
FT40-60J	1,200
FT40-62J	
FT40-64J	1,300
FT40-66J	
FT40-68J	
FT40-70J	1,400
FT40-72J	
FT40-74J	
FT40-76J	1,500
FT40-78J	
40-80リンク(1mユニット)	1,500
FT40-82J	1,700
FT40-84J	
FT40-86J	
FT40-88J	1,800
FT40-90J	
FT40-92J	
FT40-94J	1,900

商品コード	定価(税抜・円)
FT40-96J	1,900
FT40-98J	
FT40-100J	
FT40-102J	
FT40-104J	
FT40-106J	2,000
FT40-108J	
FT40-110J	
FT40-112J	2,100
FT40-114J	
FT40-116J	
FT40-118J	2,200
FT40-120J	
FT40-122J	2,300
FT40-124J	
FT40-126J	
FT40-128J	2,400
FT40-130J	
FT40-132J	
FT40-134J	
FT40-136J	
FT40-138J	
FT40-140J	2,600
FT40-142J	

商品コード	定価(税抜・円)
FT40-144J	2,600
FT40-146J	2,800
FT40-148J	
FT40-150J	
FT40-152J	2,900
FT40-154J	
FT40-156J	
FT40-158J	3,000
FT40-160J	
FT40-162J	
FT40-164J	3,100
FT40-166J	
FT40-168J	
FT40-170J	
FT40-172J	
FT40-174J	
FT40-176J	3,200
FT40-178J	
FT40-180J	
FT40-182J	3,300
FT40-184J	
FT40-186J	
FT40-188J	3,400
FT40-190J	
FT40-192J	3,500

商品コード	定価(税抜・円)
FT40-194J	3,500
FT40-196J	
FT40-198J	3,600
FT40-200J	
FT40-202J	
FT40-204J	3,700
FT40-206J	
FT40-208J	
FT40-210J	3,900
FT40-212J	
FT40-214J	
FT40-216J	4,000
FT40-218J	
FT40-220J	
FT40-222J	4,100
FT40-224J	
FT40-226J	
FT40-228J	4,200
FT40-230J	
FT40-232J	
FT40-234J	4,300
FT40-236J	
FT40-238J	
40-240リンク(3mユニット)	ユニット単価参照

フィットリンクローラチェーン(チェーンNo.50用)

FT50

当日

商品動画

ご注文方法 商品コード

FT　50　-　10　J

FT:フィットリンク　50:チェーンNo.　10:リンク数　J:編成



JL

チェーン No. の編成内訳

例:FT50-10J の場合

商品	数量
50チェーン	9L(リンク)
50-JL(継手リンク(JL))	1K(個)

※継手リンク(JL)を含めて10リンクです。

特長　●標準ローラチェーンを寸法切りし、在庫化しました。

仕様　●2リンク単位で販売。
●奇数リンクでご使用の場合には、別途OL(オフセットリンク)が必要です。

用途　●チェーン補修・チェーン延長にご使用ください。

材　質　スチール

商品コード	定価(税抜・円)
FT50-2J	260
FT50-4J	300
FT50-6J	350
FT50-8J	410
FT50-10J	470
FT50-12J	520
FT50-14J	580
FT50-16J	640
FT50-18J	700
FT50-20J	750
FT50-22J	810
FT50-24J	870
FT50-26J	1,000
FT50-28J	
FT50-30J	
FT50-32J	1,100
FT50-34J	1,200
FT50-36J	
FT50-38J	1,300
FT50-40J	

商品コード	定価(税抜・円)
FT50-42J	1,400
FT50-44J	1,500
FT50-46J	
FT50-48J	1,700
FT50-50J	
FT50-52J	1,800
FT50-54J	
FT50-56J	1,900
FT50-58J	
FT50-60J	
FT50-62J	2,000
50-64リンク(1mユニット)	2,000
FT50-66J	2,100
FT50-68J	2,200
FT50-70J	
FT50-72J	2,300
FT50-74J	
FT50-76J	2,400
FT50-78J	

商品コード	定価(税抜・円)
FT50-80J	2,400
FT50-82J	2,600
FT50-84J	
FT50-86J	2,800
FT50-88J	
FT50-90J	2,900
FT50-92J	
FT50-94J	3,000
FT50-96J	3,100
FT50-98J	
FT50-100J	
FT50-102J	
FT50-104J	3,200
FT50-106J	3,300
FT50-108J	
FT50-110J	3,400
FT50-112J	
FT50-114J	3,500
FT50-116J	3,600
FT50-118J	

商品コード	定価(税抜・円)
FT50-120J	3,700
FT50-122J	
FT50-124J	3,900
FT50-126J	
FT50-128J	4,000
FT50-130J	4,100
FT50-132J	
FT50-134J	4,200
FT50-136J	
FT50-138J	4,300
FT50-140J	
FT50-142J	
FT50-144J	4,400
FT50-146J	
FT50-148J	4,500
FT50-150J	
FT50-152J	4,600
FT50-154J	4,700
FT50-156J	
FT50-158J	4,800

商品コード	定価(税抜・円)
FT50-160J	4,800
FT50-162J	5,000
FT50-164J	
FT50-166J	
FT50-168J	5,200
FT50-170J	
FT50-172J	5,300
FT50-174J	
FT50-176J	5,400
FT50-178J	
FT50-180J	5,500
FT50-182J	5,600
FT50-184J	
FT50-186J	
FT50-188J	
FT50-190J	5,700
50-192リンク(3mユニット)	ユニット単価参照

出荷日について ≫ 定価の文字色は 赤:当日出荷 青:3日目出荷 緑:6日目出荷 黄:10日目出荷 を示します。

フィットリンクローラチェーン(チェーンNo.60用)
FT60

商品動画

ご注文方法 商品コード

FT	60	-	10	J
フィットリンク	チェーンNo.		リンク数	編成



JL

チェーン No. の編成内訳
例:FT60-10J の場合

商品	数量
60チェーン	9L(リンク)
60-JL(継手リンク(JL))	1K(個)

※継手リンク(JL)を含めて10リンクです。

特長 ●標準ローラチェーンを寸法切りし、在庫化しました。
仕様 ●2リンク単位で販売。
●奇数リンクでご使用の場合には、別途OL(オフセットリンク)が必要です。
用途 ●チェーン補修・チェーン延長にご使用ください。

材 質 スチール

商品コード	定価(税抜・円)	商品コード	定価(税抜・円)	商品コード	定価(税抜・円)	商品コード	定価(税抜・円)	商品コード	定価(税抜・円)
FT60-2J	330	FT60-34J	1,900	FT60-66J	3,500	FT60-98J	5,200	FT60-130J	6,800
FT60-4J	420	FT60-36J	2,000	FT60-68J	3,600	FT60-100J	5,300	FT60-132J	
FT60-6J	520	FT60-38J	2,100	FT60-70J	3,700	FT60-102J	5,400	FT60-134J	6,900
FT60-8J	620	FT60-40J	2,200	FT60-72J	3,900	FT60-104J	5,500	FT60-136J	7,000
FT60-10J	720	FT60-42J	2,300	FT60-74J	4,000	FT60-106J	5,600	FT60-138J	7,200
FT60-12J	810	FT60-44J	2,400	FT60-76J	4,100	FT60-108J		FT60-140J	7,300
FT60-14J	920	FT60-46J		FT60-78J	4,200	FT60-110J	5,700	FT60-142J	7,400
FT60-16J	1,000	FT60-48J	2,600	FT60-80J	4,300	FT60-112J	5,800	FT60-144J	7,500
FT60-18J	1,100	FT60-50J	2,800	FT60-82J		FT60-114J	5,900	FT60-146J	
FT60-20J	1,200	FT60-52J	2,900	FT60-84J	4,400	FT60-116J	6,100	FT60-148J	7,700
FT60-22J	1,300	FT60-54J	3,000	FT60-86J	4,500	FT60-118J	6,200	FT60-150J	7,800
FT60-24J	1,400	FT60-56J	3,100	FT60-88J	4,600	FT60-120J		FT60-152J	7,900
FT60-26J	1,500	FT60-58J		FT60-90J	4,700	FT60-122J	6,400	FT60-154J	8,000
FT60-28J	1,700	FT60-60J	3,200	FT60-92J	4,800	FT60-124J	6,500	FT60-156J	
FT60-30J	1,800	FT60-62J	3,300	FT60-94J	5,000	FT60-126J	6,600	FT60-158J	8,100
FT60-32J	1,900	FT60-64J	3,400	FT60-96J		FT60-128J	6,700	60-160リンク(3mユニット)	ユニット単価参照

フィットリンクローラチェーン(チェーンNo.80用)
FT80-RP

商品動画

ご注文方法 商品コード

FT	80	-	RP	10	J
フィットリンク	チェーンNo.		ピン形式	リンク数	編成



JL

チェーン No. の編成内訳
例:FT80-RP10J の場合

商品	数量
80RPチェーン	9L(リンク)
80-JL(継手リンク(JL))	1K(個)

※継手リンク(JL)を含めて10リンクです。

特長 ●標準ローラチェーンを寸法切りし、在庫化しました。
仕様 ●2リンク単位で販売。
●奇数リンクでご使用の場合には、別途OL(オフセットリンク)が必要です。
用途 ●チェーン補修・チェーン延長にご使用ください。

材 質 スチール

商品コード	定価(税抜・円)	商品コード	定価(税抜・円)	商品コード	定価(税抜・円)	商品コード	定価(税抜・円)	商品コード	定価(税抜・円)
FT80-RP2J	570	FT80-RP26J	3,400	FT80-RP50J	6,200	FT80-RP74J	9,000	FT80-RP98J	11,800
FT80-RP4J	810	FT80-RP28J	3,600	FT80-RP52J	6,400	FT80-RP76J	9,200	FT80-RP100J	12,000
FT80-RP6J	1,000	FT80-RP30J	3,900	FT80-RP54J	6,700	FT80-RP78J	9,400	FT80-RP102J	12,200
FT80-RP8J	1,300	FT80-RP32J	4,100	FT80-RP56J	6,800	FT80-RP80J	9,700	FT80-RP104J	12,400
FT80-RP10J	1,500	FT80-RP34J	4,300	FT80-RP58J	7,000	FT80-RP82J	9,900	FT80-RP106J	12,800
FT80-RP12J	1,800	FT80-RP36J	4,500	FT80-RP60J	7,400	FT80-RP84J	10,000	FT80-RP108J	13,000
FT80-RP14J	2,000	FT80-RP38J	4,700	FT80-RP62J	7,500	FT80-RP86J	10,500	FT80-RP110J	13,100
FT80-RP16J	2,200	FT80-RP40J	5,000	FT80-RP64J	7,800	FT80-RP88J	10,600	FT80-RP112J	13,400
FT80-RP18J	2,400	FT80-RP42J	5,300	FT80-RP66J	8,000	FT80-RP90J	10,800	FT80-RP114J	13,600
FT80-RP20J	2,800	FT80-RP44J	5,500	FT80-RP68J	8,300	FT80-RP92J	11,100	FT80-RP116J	13,800
FT80-RP22J	3,000	FT80-RP46J	5,700	FT80-RP70J	8,500	FT80-RP94J	11,200	FT80-RP118J	14,200
FT80-RP24J	3,100	FT80-RP48J	5,900	FT80-RP72J	8,700	FT80-RP96J	11,600	80-RP120リンク(3mユニット)	ユニット単価参照

(注意)FT80のみ商品コードにRP(リベットピン形式)の表記がありますが、No.80はCP(割りピン形式)タイプがあるため、区別するため商品コードにRPを表記しています。
※カタログ掲載のフィットリンクローラチェーンは全てRP(リベットピン形式)です。

SUSフィットリンクローラチェーン(チェーンNo.25用)

FT25-SUS

当日

商品動画

ご注文方法 商品コード

FT 25 - SUS 10 J

FT:フィットリンク　25:チェーンNo.　SUS:材質　10:リンク数　J:編成



JL

チェーン No. の編成内訳

例:FT25-SUS10J の場合

商品	数量
SUS25チェーン	9L(リンク)
25-SUSJL(継手リンク(JL))	1K(個)

※継手リンク(SUSJL)を含めて10リンクです。

特長　●標準ローラチェーンを寸法切りし、在庫化しました。

仕様　●2リンク単位で販売。
●奇数リンクでご使用の場合には、別途OL(オフセットリンク)が必要です。
●No.25ローラチェーンは非常に小さいため、オフセットリンク(OL)の形状がNo.35以上のものと異なり、内リンクとオフセットリンクが一体となっています。

用途　●チェーン補修・チェーン延長にご使用ください。

材　質　ステンレス SUS304

商品コード	定価(税抜・円)
FT25-SUS2J	330
FT25-SUS4J	400
FT25-SUS6J	430
FT25-SUS8J	450
FT25-SUS10J	520
FT25-SUS12J	560
FT25-SUS14J	620
FT25-SUS16J	680
FT25-SUS18J	750
FT25-SUS20J	800
FT25-SUS22J	860
FT25-SUS24J	850
FT25-SUS26J	810
FT25-SUS28J	870
FT25-SUS30J	910
FT25-SUS32J	1,000
FT25-SUS34J	
FT25-SUS36J	1,100
FT25-SUS38J	
FT25-SUS40J	1,200
FT25-SUS42J	
FT25-SUS44J	
FT25-SUS46J	
FT25-SUS48J	1,300
FT25-SUS50J	
FT25-SUS52J	1,500
FT25-SUS54J	
FT25-SUS56J	
FT25-SUS58J	1,700
FT25-SUS60J	
FT25-SUS62J	1,800
FT25-SUS64J	
FT25-SUS66J	1,900
FT25-SUS68J	
FT25-SUS70J	
FT25-SUS72J	
FT25-SUS74J	
FT25-SUS76J	2,000
FT25-SUS78J	
FT25-SUS80J	2,100
FT25-SUS82J	
FT25-SUS84J	2,300
FT25-SUS86J	
FT25-SUS88J	2,400
FT25-SUS90J	
FT25-SUS92J	
FT25-SUS94J	
FT25-SUS96J	
FT25-SUS98J	2,500

商品コード	定価(税抜・円)
FT25-SUS100J	2,500
FT25-SUS102J	2,600
FT25-SUS104J	
FT25-SUS106J	2,800
FT25-SUS108J	
FT25-SUS110J	
FT25-SUS112J	3,000
FT25-SUS114J	
FT25-SUS116J	3,100
FT25-SUS118J	
FT25-SUS120J	
FT25-SUS122J	
FT25-SUS124J	3,200
FT25-SUS126J	
FT25-SUS128J	
FT25-SUS130J	3,300
FT25-SUS132J	
FT25-SUS134J	3,400
FT25-SUS136J	
FT25-SUS138J	3,500
FT25-SUS140J	
FT25-SUS142J	3,700
FT25-SUS144J	
FT25-SUS146J	
FT25-SUS148J	
FT25-SUS150J	
FT25-SUS152J	3,900
FT25-SUS154J	
FT25-SUS156J	4,000
FT25-SUS158J	
FT25-SUS160J	4,100
FT25-SUS162J	
FT25-SUS164J	
FT25-SUS166J	4,200
FT25-SUS168J	
FT25-SUS170J	4,300
FT25-SUS172J	
FT25-SUS174J	4,400
FT25-SUS176J	
FT25-SUS178J	4,500
FT25-SUS180J	
FT25-SUS182J	
FT25-SUS184J	4,600
FT25-SUS186J	
FT25-SUS188J	4,700
FT25-SUS190J	
FT25-SUS192J	4,800
FT25-SUS194J	
FT25-SUS196J	5,000

商品コード	定価(税抜・円)
FT25-SUS198J	5,000
FT25-SUS200J	5,100
FT25-SUS202J	
FT25-SUS204J	
FT25-SUS206J	5,200
FT25-SUS208J	
FT25-SUS210J	5,300
FT25-SUS212J	
FT25-SUS214J	5,400
FT25-SUS216J	
FT25-SUS218J	5,500
FT25-SUS220J	
FT25-SUS222J	
FT25-SUS224J	5,600
FT25-SUS226J	
FT25-SUS228J	
FT25-SUS230J	
FT25-SUS232J	5,800
FT25-SUS234J	
FT25-SUS236J	5,900
FT25-SUS238J	
FT25-SUS240J	6,100
FT25-SUS242J	
FT25-SUS244J	
FT25-SUS246J	6,200
FT25-SUS248J	
FT25-SUS250J	
FT25-SUS252J	
FT25-SUS254J	6,300
FT25-SUS256J	
FT25-SUS258J	
FT25-SUS260J	6,400
FT25-SUS262J	
FT25-SUS264J	6,600
FT25-SUS266J	
FT25-SUS268J	6,700
FT25-SUS270J	
FT25-SUS272J	6,800
FT25-SUS274J	
FT25-SUS276J	
FT25-SUS278J	
FT25-SUS280J	
FT25-SUS282J	6,900
FT25-SUS284J	
FT25-SUS286J	7,000
FT25-SUS288J	
FT25-SUS290J	7,300
FT25-SUS292J	
FT25-SUS294J	7,400

商品コード	定価(税抜・円)
FT25-SUS296J	7,400
FT25-SUS298J	
FT25-SUS300J	7,500
FT25-SUS302J	
FT25-SUS304J	
FT25-SUS306J	
FT25-SUS308J	7,600
FT25-SUS310J	
FT25-SUS312J	7,700
FT25-SUS314J	
FT25-SUS316J	
FT25-SUS318J	7,800
FT25-SUS320J	
FT25-SUS322J	8,000
FT25-SUS324J	
FT25-SUS326J	
FT25-SUS328J	
FT25-SUS330J	8,100
FT25-SUS332J	
FT25-SUS334J	
FT25-SUS336J	8,300
FT25-SUS338J	
FT25-SUS340J	8,400
FT25-SUS342J	
FT25-SUS344J	8,500
FT25-SUS346J	
FT25-SUS348J	8,600
FT25-SUS350J	
FT25-SUS352J	8,700
FT25-SUS354J	
FT25-SUS356J	
FT25-SUS358J	8,800
FT25-SUS360J	
FT25-SUS362J	8,900
FT25-SUS364J	
FT25-SUS366J	9,000
FT25-SUS368J	
FT25-SUS370J	9,100
FT25-SUS372J	
FT25-SUS374J	
FT25-SUS376J	9,200
FT25-SUS378J	
FT25-SUS380J	9,400
FT25-SUS382J	
FT25-SUS384J	9,500
FT25-SUS386J	
FT25-SUS388J	9,600
FT25-SUS390J	
FT25-SUS392J	

商品コード	定価(税抜・円)
FT25-SUS394J	9,700
FT25-SUS396J	
FT25-SUS398J	9,800
FT25-SUS400J	
FT25-SUS402J	9,900
FT25-SUS404J	
FT25-SUS406J	
FT25-SUS408J	
FT25-SUS410J	
FT25-SUS412J	10,100
FT25-SUS414J	
FT25-SUS416J	10,200
FT25-SUS418J	
FT25-SUS420J	10,300
FT25-SUS422J	
FT25-SUS424J	10,500
FT25-SUS426J	
FT25-SUS428J	
FT25-SUS430J	10,600
FT25-SUS432J	
FT25-SUS434J	
FT25-SUS436J	
FT25-SUS438J	10,700
FT25-SUS440J	
FT25-SUS442J	10,900
FT25-SUS444J	
FT25-SUS446J	11,000
FT25-SUS448J	
FT25-SUS450J	
FT25-SUS452J	11,100
FT25-SUS454J	
FT25-SUS456J	11,200
FT25-SUS458J	
FT25-SUS460J	
FT25-SUS462J	
FT25-SUS464J	11,300
FT25-SUS466J	
FT25-SUS468J	
FT25-SUS470J	11,600
FT25-SUS472J	
FT25-SUS474J	11,700
FT25-SUS476J	
FT25-SUS478J	11,800
25-SUS480リンク(3mユニット)	ユニット単価参照

出荷日について ≫ 定価の文字色は 赤:当日出荷 青:3日目出荷 緑:6日目出荷 黄:10日目出荷 を示します。

SUSフィットリンクローラチェーン(チェーンNo.35用)

FT35-SUS

商品動画

ご注文方法 商品コード

FT	35	-	SUS	10	J
フィットリンク	チェーンNo.		材質	リンク数	編成



JL

チェーン No. の編成内訳

例:FT35-SUS10J の場合

商品	数量
SUS35チェーン	9L(リンク)
35-SUSJL(継手リンク(JL))	1K(個)

※継手リンク(SUSJL)を含めて10リンクです。

特長 ●標準ローラチェーンを寸法切りし、在庫化しました。

仕様 ●2リンク単位で販売。
●奇数リンクでご使用の場合には、別途OL(オフセットリンク)が必要です。

用途 ●チェーン補修・チェーン延長にご使用ください。

材 質 ステンレス SUS304

商品コード	定価(税抜・円)
FT35-SUS2J	310
FT35-SUS4J	400
FT35-SUS6J	410
FT35-SUS8J	470
FT35-SUS10J	550
FT35-SUS12J	620
FT35-SUS14J	690
FT35-SUS16J	770
FT35-SUS18J	830
FT35-SUS20J	910
FT35-SUS22J	1,000
FT35-SUS24J	1,100
FT35-SUS26J	1,200
FT35-SUS28J	
FT35-SUS30J	
FT35-SUS32J	1,300
FT35-SUS34J	
FT35-SUS36J	1,500
FT35-SUS38J	1,700
FT35-SUS40J	
FT35-SUS42J	1,800
FT35-SUS44J	1,900
FT35-SUS46J	
FT35-SUS48J	
FT35-SUS50J	2,000
FT35-SUS52J	
FT35-SUS54J	2,100
FT35-SUS56J	2,300
FT35-SUS58J	
FT35-SUS60J	2,400
FT35-SUS62J	
FT35-SUS64J	

商品コード	定価(税抜・円)
FT35-SUS66J	2,500
FT35-SUS68J	2,600
FT35-SUS70J	
FT35-SUS72J	2,800
FT35-SUS74J	3,000
FT35-SUS76J	
FT35-SUS78J	3,100
FT35-SUS80J	
FT35-SUS82J	
FT35-SUS84J	3,200
FT35-SUS86J	3,300
FT35-SUS88J	
FT35-SUS90J	3,400
FT35-SUS92J	3,500
FT35-SUS94J	
FT35-SUS96J	3,700
FT35-SUS98J	
FT35-SUS100J	
FT35-SUS102J	3,900
FT35-SUS104J	4,000
FT35-SUS106J	
FT35-SUS108J	4,100
FT35-SUS110J	4,200
FT35-SUS112J	
FT35-SUS114J	4,300
FT35-SUS116J	4,400
FT35-SUS118J	
FT35-SUS120J	4,500
FT35-SUS122J	4,600
FT35-SUS124J	
FT35-SUS126J	4,700
FT35-SUS128J	4,800

商品コード	定価(税抜・円)
FT35-SUS130J	4,800
FT35-SUS132J	5,000
FT35-SUS134J	5,100
FT35-SUS136J	
FT35-SUS138J	5,200
FT35-SUS140J	5,300
FT35-SUS142J	
FT35-SUS144J	5,400
FT35-SUS146J	5,500
FT35-SUS148J	
FT35-SUS150J	5,600
FT35-SUS152J	
FT35-SUS154J	
FT35-SUS156J	5,800
FT35-SUS158J	5,900
FT35-SUS160J	6,100
FT35-SUS162J	
FT35-SUS164J	6,200
FT35-SUS166J	
FT35-SUS168J	
FT35-SUS170J	6,300
FT35-SUS172J	
FT35-SUS174J	6,400
FT35-SUS176J	6,600
FT35-SUS178J	
FT35-SUS180J	6,700
FT35-SUS182J	6,800
FT35-SUS184J	
FT35-SUS186J	
FT35-SUS188J	6,900
FT35-SUS190J	7,000
FT35-SUS192J	

商品コード	定価(税抜・円)
FT35-SUS194J	7,300
FT35-SUS196J	7,400
FT35-SUS198J	
FT35-SUS200J	7,500
FT35-SUS202J	
FT35-SUS204J	
FT35-SUS206J	7,600
FT35-SUS208J	7,700
FT35-SUS210J	
FT35-SUS212J	7,800
FT35-SUS214J	8,000
FT35-SUS216J	
FT35-SUS218J	
FT35-SUS220J	8,100
FT35-SUS222J	
FT35-SUS224J	8,300
FT35-SUS226J	8,400
FT35-SUS228J	
FT35-SUS230J	8,500
FT35-SUS232J	8,600
FT35-SUS234J	
FT35-SUS236J	8,700
FT35-SUS238J	8,800
FT35-SUS240J	
FT35-SUS242J	8,900
FT35-SUS244J	9,000
FT35-SUS246J	
FT35-SUS248J	9,100
FT35-SUS250J	9,200
FT35-SUS252J	
FT35-SUS254J	9,400
FT35-SUS256J	9,500

商品コード	定価(税抜・円)
FT35-SUS258J	9,500
FT35-SUS260J	9,600
FT35-SUS262J	9,700
FT35-SUS264J	
FT35-SUS266J	9,800
FT35-SUS268J	9,900
FT35-SUS270J	
FT35-SUS272J	
FT35-SUS274J	10,100
FT35-SUS276J	
FT35-SUS278J	10,200
FT35-SUS280J	10,300
FT35-SUS282J	
FT35-SUS284J	10,500
FT35-SUS286J	10,600
FT35-SUS288J	
FT35-SUS290J	
FT35-SUS292J	10,700
FT35-SUS294J	
FT35-SUS296J	10,900
FT35-SUS298J	11,000
FT35-SUS300J	
FT35-SUS302J	11,100
FT35-SUS304J	11,200
FT35-SUS306J	
FT35-SUS308J	
FT35-SUS310J	11,300
FT35-SUS312J	
FT35-SUS314J	11,600
FT35-SUS316J	11,700
FT35-SUS318J	
35-SUS320リンク(3mユニット)	ユニット単価参照

SUSフィットリンクローラチェーン(チェーンNo.40用)

FT40-SUS

当日 商品動画

ご注文方法 商品コード

FT 40 - SUS 10 J

FT:フィットリンク　40:チェーンNo.　SUS:材質　10:リンク数　J:編成



JL

チェーン No. の編成内訳

例:FT40-SUS10J の場合

商品	数量
SUS40チェーン	9L(リンク)
40-SUSJL(継手リンク(JL))	1K(個)

※継手リンク(SUSJL)を含めて10リンクです。

特長　●標準ローラチェーンを寸法切りし、在庫化しました。

仕様　●2リンク単位で販売。
●奇数リンクでご使用の場合には、別途OL(オフセットリンク)が必要です。

用途　●チェーン補修・チェーン延長にご使用ください。

材質　ステンレス SUS304

商品コード	定価(税抜・円)	商品コード	定価(税抜・円)	商品コード	定価(税抜・円)	商品コード	定価(税抜・円)	商品コード	定価(税抜・円)
FT40-SUS2J	450	FT40-SUS50J	3,100	FT40-SUS98J	5,900	FT40-SUS146J	8,700	FT40-SUS194J	11,600
FT40-SUS4J	510	FT40-SUS52J	3,300	FT40-SUS100J	6,100	FT40-SUS148J	8,800	FT40-SUS196J	11,700
FT40-SUS6J	620	FT40-SUS54J	3,400	FT40-SUS102J	6,200	FT40-SUS150J	8,900	FT40-SUS198J	11,800
FT40-SUS8J	740	FT40-SUS56J	3,500	FT40-SUS104J	6,300	FT40-SUS152J	9,000	FT40-SUS200J	
FT40-SUS10J	850	FT40-SUS58J	3,700	FT40-SUS106J	6,400	FT40-SUS154J	9,100	FT40-SUS202J	11,900
FT40-SUS12J	1,000	FT40-SUS60J		FT40-SUS108J	6,600	FT40-SUS156J	9,400	FT40-SUS204J	12,000
FT40-SUS14J	1,100	FT40-SUS62J	3,900	FT40-SUS110J	6,700	FT40-SUS158J	9,500	FT40-SUS206J	12,300
FT40-SUS16J	1,200	FT40-SUS64J	4,000	FT40-SUS112J	6,800	FT40-SUS160J	9,600	FT40-SUS208J	12,400
FT40-SUS18J		FT40-SUS66J	4,100	FT40-SUS114J		FT40-SUS162J	9,700	FT40-SUS210J	
FT40-SUS20J	1,300	FT40-SUS68J	4,200	FT40-SUS116J	6,900	FT40-SUS164J	9,800	FT40-SUS212J	12,500
FT40-SUS22J	1,500	FT40-SUS70J	4,300	FT40-SUS118J	7,000	FT40-SUS166J	9,900	FT40-SUS214J	12,700
FT40-SUS24J	1,700	FT40-SUS72J	4,400	FT40-SUS120J	7,300	FT40-SUS168J		FT40-SUS216J	12,800
FT40-SUS26J	1,800	FT40-SUS74J	4,500	FT40-SUS122J	7,400	FT40-SUS170J	10,100	FT40-SUS218J	12,900
FT40-SUS28J	1,900	FT40-SUS76J	4,600	FT40-SUS124J	7,500	FT40-SUS172J	10,200	FT40-SUS220J	13,100
FT40-SUS30J	2,000	FT40-SUS78J	4,800	FT40-SUS126J		FT40-SUS174J	10,300	FT40-SUS222J	
FT40-SUS32J	2,100	FT40-SUS80J	5,000	FT40-SUS128J	7,600	FT40-SUS176J	10,500	FT40-SUS224J	13,200
FT40-SUS34J	2,300	FT40-SUS82J	5,100	FT40-SUS130J	7,800	FT40-SUS178J	10,600	FT40-SUS226J	13,300
FT40-SUS36J	2,400	FT40-SUS84J	5,200	FT40-SUS132J	8,000	FT40-SUS180J		FT40-SUS228J	13,400
FT40-SUS38J		FT40-SUS86J	5,300	FT40-SUS134J		FT40-SUS182J	10,900	FT40-SUS230J	13,500
FT40-SUS40J	2,500	FT40-SUS88J	5,400	FT40-SUS136J	8,100	FT40-SUS184J	11,000	FT40-SUS232J	13,600
FT40-SUS42J	2,600	FT40-SUS90J	5,500	FT40-SUS138J	8,300	FT40-SUS186J	11,100	FT40-SUS234J	13,900
FT40-SUS44J	2,800	FT40-SUS92J	5,600	FT40-SUS140J	8,400	FT40-SUS188J	11,200	FT40-SUS236J	14,000
FT40-SUS46J		FT40-SUS94J		FT40-SUS142J	8,500	FT40-SUS190J		FT40-SUS238J	14,100
FT40-SUS48J	3,100	FT40-SUS96J	5,800	FT40-SUS144J	8,600	FT40-SUS192J	11,300	40-SUS240リンク(3mユニット)	ユニット単価参照

SUSフィットリンクローラチェーン(チェーンNo.50用)

FT50-SUS

当日 商品動画

ご注文方法 商品コード

FT 50 - SUS 10 J

FT:フィットリンク　50:チェーンNo.　SUS:材質　10:リンク数　J:編成



JL

チェーン No. の編成内訳

例:FT50-SUS10J の場合

商品	数量
SUS50チェーン	9L(リンク)
50-SUSJL(継手リンク(JL))	1K(個)

※継手リンク(SUSJL)を含めて10リンクです。

特長　●標準ローラチェーンを寸法切りし、在庫化しました。

仕様　●2リンク単位で販売。
●奇数リンクでご使用の場合には、別途OL(オフセットリンク)が必要です。

用途　●チェーン補修・チェーン延長にご使用ください。

材質　ステンレス SUS304

商品コード	定価(税抜・円)	商品コード	定価(税抜・円)	商品コード	定価(税抜・円)	商品コード	定価(税抜・円)	商品コード	定価(税抜・円)
FT50-SUS2J	540	FT50-SUS42J	4,600	FT50-SUS82J	8,700	FT50-SUS122J	12,700	FT50-SUS162J	16,800
FT50-SUS4J	750	FT50-SUS44J	4,800	FT50-SUS84J	8,800	FT50-SUS124J	12,900	FT50-SUS164J	16,900
FT50-SUS6J	1,000	FT50-SUS46J	5,100	FT50-SUS86J	9,000	FT50-SUS126J	13,100	FT50-SUS166J	17,200
FT50-SUS8J	1,200	FT50-SUS48J	5,200	FT50-SUS88J	9,200	FT50-SUS128J	13,300	FT50-SUS168J	17,400
FT50-SUS10J	1,300	FT50-SUS50J	5,400	FT50-SUS90J	9,500	FT50-SUS130J	13,500	FT50-SUS170J	17,600
FT50-SUS12J	1,700	FT50-SUS52J	5,600	FT50-SUS92J	9,700	FT50-SUS132J	13,800	FT50-SUS172J	17,800
FT50-SUS14J	1,800	FT50-SUS54J	5,800	FT50-SUS94J	9,900	FT50-SUS134J	14,000	FT50-SUS174J	18,000
FT50-SUS16J	1,900	FT50-SUS56J	6,100	FT50-SUS96J	10,100	FT50-SUS136J	14,200	FT50-SUS176J	18,200
FT50-SUS18J	2,100	FT50-SUS58J	6,200	FT50-SUS98J	10,300	FT50-SUS138J	14,400	FT50-SUS178J	18,400
FT50-SUS20J	2,400	FT50-SUS60J	6,400	FT50-SUS100J	10,600	FT50-SUS140J	14,500	FT50-SUS180J	18,600
FT50-SUS22J	2,500	FT50-SUS62J	6,700	FT50-SUS102J		FT50-SUS142J	14,700	FT50-SUS182J	18,800
FT50-SUS24J	2,800	FT50-SUS64J	6,800	FT50-SUS104J	10,900	FT50-SUS144J	15,000	FT50-SUS184J	19,000
FT50-SUS26J	3,100	FT50-SUS66J	7,000	FT50-SUS106J	11,100	FT50-SUS146J	15,200	FT50-SUS186J	19,300
FT50-SUS28J	3,200	FT50-SUS68J	7,300	FT50-SUS108J	11,200	FT50-SUS148J	15,400	FT50-SUS188J	19,500
FT50-SUS30J	3,300	FT50-SUS70J	7,500	FT50-SUS110J	11,600	FT50-SUS150J	15,500	FT50-SUS190J	19,700
FT50-SUS32J	3,500	FT50-SUS72J	7,600	FT50-SUS112J	11,800	FT50-SUS152J	15,800	50-SUS192リンク(3mユニット)	ユニット単価参照
FT50-SUS34J	3,700	FT50-SUS74J	7,800	FT50-SUS114J	11,900	FT50-SUS154J	16,100		
FT50-SUS36J	4,000	FT50-SUS76J	8,000	FT50-SUS116J	12,100	FT50-SUS156J	16,200		
FT50-SUS38J	4,200	FT50-SUS78J	8,300	FT50-SUS118J	12,400	FT50-SUS158J	16,300		
FT50-SUS40J	4,400	FT50-SUS80J	8,500	FT50-SUS120J		FT50-SUS160J	16,600		

出荷日について ≫ 定価の文字色は 赤:当日出荷 青:3日目出荷 緑:6日目出荷 黄:10日目出荷 を示します。

SUSフィットリンクローラチェーン(チェーンNo.60用)
FT60-SUS

商品動画

ご注文方法 商品コード

FT 60 - SUS 8 J

フィットリンク チェーンNo. 材質 リンク数 編成



JL

チェーン No. の編成内訳
例:FT60-SUS10J の場合

商品	数量
SUS60チェーン	9L(リンク)
60-SUSJL(継手リンク(JL))	1K(個)

※継手リンク(SUSJL)を含めて10リンクです。

特長 ●標準ローラチェーンを寸法切りし、在庫化しました。
仕様 ●2リンク単位で販売。
●奇数リンクでご使用の場合には、別途OL(オフセットリンク)が必要です。
用途 ●チェーン補修・チェーン延長にご使用ください。

材 質 ステンレス SUS304

商品コード	定価(税抜・円)	商品コード	定価(税抜・円)	商品コード	定価(税抜・円)	商品コード	定価(税抜・円)	商品コード	定価(税抜・円)
FT60-SUS2J	810	FT60-SUS34J	6,700	FT60-SUS66J	12,500	FT60-SUS98J	18,500	FT60-SUS130J	24,300
FT60-SUS4J	1,200	FT60-SUS36J	7,000	FT60-SUS68J	13,100	FT60-SUS100J	18,800	FT60-SUS132J	24,800
FT60-SUS6J	1,700	FT60-SUS38J	7,500	FT60-SUS70J	13,300	FT60-SUS102J	19,300	FT60-SUS134J	25,000
FT60-SUS8J	1,900	FT60-SUS40J	7,800	FT60-SUS72J	13,600	FT60-SUS104J	19,600	FT60-SUS136J	25,500
FT60-SUS10J	2,300	FT60-SUS42J	8,100	FT60-SUS74J	14,100	FT60-SUS106J	19,900	FT60-SUS138J	25,700
FT60-SUS12J	2,600	FT60-SUS44J	8,600	FT60-SUS76J	14,400	FT60-SUS108J	20,400	FT60-SUS140J	26,200
FT60-SUS14J	3,100	FT60-SUS46J	8,900	FT60-SUS78J	14,900	FT60-SUS110J	20,600	FT60-SUS142J	26,600
FT60-SUS16J	3,400	FT60-SUS48J	9,200	FT60-SUS80J	15,200	FT60-SUS112J	21,100	FT60-SUS144J	26,800
FT60-SUS18J	3,700	FT60-SUS50J	9,700	FT60-SUS82J	15,500	FT60-SUS114J	21,300	FT60-SUS146J	27,400
FT60-SUS20J	4,100	FT60-SUS52J	9,900	FT60-SUS84J	16,000	FT60-SUS116J	21,800	FT60-SUS148J	27,600
FT60-SUS22J	4,500	FT60-SUS54J	10,500	FT60-SUS86J	16,200	FT60-SUS118J	22,100	FT60-SUS150J	28,100
FT60-SUS24J	4,800	FT60-SUS56J	10,700	FT60-SUS88J	16,700	FT60-SUS120J	22,400	FT60-SUS152J	28,400
FT60-SUS26J	5,300	FT60-SUS58J	11,100	FT60-SUS90J	16,900	FT60-SUS122J	22,900	FT60-SUS154J	28,800
FT60-SUS28J	5,600	FT60-SUS60J	11,600	FT60-SUS92J	17,400	FT60-SUS124J	23,200	FT60-SUS156J	29,200
FT60-SUS30J	6,100	FT60-SUS62J	11,800	FT60-SUS94J	17,700	FT60-SUS126J	23,700	FT60-SUS158J	29,500
FT60-SUS32J	6,300	FT60-SUS64J	12,300	FT60-SUS96J	18,000	FT60-SUS128J	24,000	60-SUS160リンク(3mユニット)	ユニット単価参照

SUSフィットリンクローラチェーン(チェーンNo.80用)
FT80-RPSUS

商品動画

ご注文方法 商品コード

FT 80 - RP SUS 6 J

フィットリンク チェーンNo. ピン形式 材質 リンク数 編成





JL

チェーン No. の編成内訳
例:FT80-RPSUS10J の場合

商品	数量
SUS80RPチェーン	9L(リンク)
80-SUSJL(継手リンク(JL))	1K(個)

※継手リンク(SUSJL)を含めて10リンクです。

特長 ●標準ローラチェーンを寸法切りし、在庫化しました。
仕様 ●2リンク単位で販売。
●奇数リンクでご使用の場合には、別途OL(オフセットリンク)が必要です。
用途 ●チェーン補修・チェーン延長にご使用ください。

材 質 ステンレス SUS304

商品コード	定価(税抜・円)	商品コード	定価(税抜・円)	商品コード	定価(税抜・円)	商品コード	定価(税抜・円)	商品コード	定価(税抜・円)
FT80-RPSUS2J	1,700	FT80-RPSUS26J	11,200	FT80-RPSUS50J	20,700	FT80-RPSUS74J	30,500	FT80-RPSUS98J	39,900
FT80-RPSUS4J	2,400	FT80-RPSUS28J	12,000	FT80-RPSUS52J	21,700	FT80-RPSUS76J	31,100	FT80-RPSUS100J	40,700
FT80-RPSUS6J	3,200	FT80-RPSUS30J	12,800	FT80-RPSUS54J	22,400	FT80-RPSUS78J	31,900	FT80-RPSUS102J	41,700
FT80-RPSUS8J	4,100	FT80-RPSUS32J	13,600	FT80-RPSUS56J	23,200	FT80-RPSUS80J	32,800	FT80-RPSUS104J	42,400
FT80-RPSUS10J	4,800	FT80-RPSUS34J	14,400	FT80-RPSUS58J	24,000	FT80-RPSUS82J	33,600	FT80-RPSUS106J	43,100
FT80-RPSUS12J	5,600	FT80-RPSUS36J	15,300	FT80-RPSUS60J	24,900	FT80-RPSUS84J	34,300	FT80-RPSUS108J	44,000
FT80-RPSUS14J	6,400	FT80-RPSUS38J	16,100	FT80-RPSUS62J	25,500	FT80-RPSUS86J	35,200	FT80-RPSUS110J	44,800
FT80-RPSUS16J	7,300	FT80-RPSUS40J	16,800	FT80-RPSUS64J	26,300	FT80-RPSUS88J	36,000	FT80-RPSUS112J	45,500
FT80-RPSUS18J	8,000	FT80-RPSUS42J	17,600	FT80-RPSUS66J	27,200	FT80-RPSUS90J	36,700	FT80-RPSUS114J	46,300
FT80-RPSUS20J	8,800	FT80-RPSUS44J	18,400	FT80-RPSUS68J	27,900	FT80-RPSUS92J	37,500	FT80-RPSUS116J	47,100
FT80-RPSUS22J	9,700	FT80-RPSUS46J	19,300	FT80-RPSUS70J	28,800	FT80-RPSUS94J	38,400	FT80-RPSUS118J	48,000
FT80-RPSUS24J	10,500	FT80-RPSUS48J	19,900	FT80-RPSUS72J	29,600	FT80-RPSUS96J	39,200	80-RPSUS120リンク(3mユニット)	ユニット単価参照

(注意)FT80のみ商品コードにRP(リベットピン形式)の表記がありますが、No.80はCP(割りピン形式)タイプがあるため、区別するため商品コードにRPを表記しています。
※カタログ掲載のフィットリンクローラチェーンは全てRP(リベットピン形式)です。

ローラチェーン
KCM

ご注文方法 商品コード

KCM80- 2 RPT 120 リンク
型番
10ft
3m
ユニット

特長
- JIS、ANSI規格のローラチェーンです。
- 1列をはじめ多列(2列、3列、4列)を常時在庫しています。

仕様
- 寸法切りは、商品代にチェーン切断実費を含めて請求します。
- ★印はブシュ径を表したブシュチェーンです。
- ピン形式:RPはリベット形　CPは割ピン形
- No.25のオフセットリンクは、2ピッチ形です。
- KANA標準スプロケットが使用できます。



多列チェーン引張強さは1列チェーンの列数倍です。
表記載の最大許容張力は単列チェーンのものです、多列チェーンの場合には、多列係数をかけてください。

多列係数表

チェーン列数	多列係数
2	1.7
3	2.5
4	3.3

材　質　スチール

チェーン No.	ピン形式	ピッチ P	ローラ外径 d1	内リンク内巾 b1	リンクプレート 厚さ T	リンクプレート 巾 H	ピン径 D	ピン長さ(JL部) 1列	2列	3列	4列	横ピッチ C	平均引張強さ kN(kgf)	最大許容張力 kN(kgf)
								L						
KCM 06B	RP	9.525	6.35	5.72	1.30	8.1	3.28	13.6	-	-	-	-	9.8 (1,000)	2.65(270)
KCM 25		6.350	★3.30	3.18	0.75	5.8	2.31	8.6	-	-	-	-	4.4 (450)	0.64(65)
KCM 35		9.525	★5.08	4.78	1.25	8.8	3.59	12.8	22.9	33.0	-	10.1	10.8 (1,100)	2.16(220)
KCM 410		12.70	7.75	3.40	1.00	9.5	3.64	10.8	-	-	-	-	9.81(1,000)	-
KCM 415		12.70	7.75	4.76	1.10	9.5	3.64	12.4	-	-	-	-	9.81(1,000)	2.16(220)
KCM 415S		12.70	7.77	4.76	1.50	11.7	3.97	14.7	-	-	-	-	18.10(1,850)	3.73(380)
KCM 420		12.70	7.77	6.35	1.50	12.0	3.97	16.15	-	-	-	-	18.10(1,850)	3.73(380)
KCM 40		12.70	7.92	7.95	1.50	11.7	3.97	17.6	32.0	46.4	60.8	14.4	18.10(1,850)	3.63(370)
KCM 50		15.875	10.16	9.53	2.00	14.6	5.09	21.8	39.9	58.0	76.1	18.1	29.90(3,050)	6.37(650)
KCM 60		19.05	11.91	12.70	2.40	17.5	5.96	26.8	49.6	72.4	95.2	22.8	41.20(4,200)	8.83(900)
KCM 80	RP	25.40	15.88	15.88	3.20	23.0	7.94	35.3	64.6	93.9	123.2	29.3	72.60(7,400)	14.71(1,500)
	CP													
KCM 100	RP	31.75	19.05	19.05	4.00	28.9	9.54	43.2	79.0	114.8	150.6	35.8	112.80(11,500)	22.56(2,300)
	CP													
KCM 120	CP	38.10	22.23	25.40	4.80	35.0	11.11	53.8	99.2	144.6	-	45.4	156.90(16,000)	30.40(3,100)
KCM 140		44.45	25.40	25.40	5.60	40.7	12.71	58.6	107.5	156.4	-	48.9	210.80(21,500)	40.21(4,100)
KCM 160		50.80	28.58	31.75	6.40	46.7	14.29	69.6	128.1	186.6	-	58.5	269.7 (27,500)	52.96(5,400)
KCM 200		63.50	39.68	38.10	8.00	58.4	19.85	86.3	157.9	229.5	-	71.6	470.7 (48,000)	71.59(7,300)

出荷日について ≫ 定価の文字色は 赤：当日出荷 青：3日目出荷 緑：6日目出荷 黄：10日目出荷 を示します。

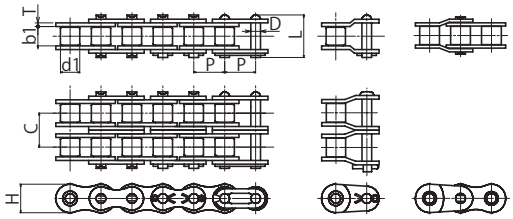

2POL
※No.25のみ

チェーンNo.	列数	ピン形式	商品コード	商品名	定価(税抜・円)	概略質量(kg/m)	リンク数	定尺	定箱入数(本or個)
KCM 06B	1	RP	KCM06B-T	ローラチェーン	5,600	0.39	320L	3m	20
			KCM06B-JL	ジョイントリンク	110				100
			KCM06B-OL	オフセットリンク	230				
KCM 25	1		KCM25-T3	ローラチェーン	4,300	0.13	480L	3m	50
			KCM25-JL	ジョイントリンク	110				100
			KCM25-OL	オフセットリンク	200				
KCM 35	1		KCM35-T3	ローラチェーン	4,100	0.33	320L	3m	20
			KCM35-CS	ローラチェーン リール巻	103,400		8000L	76m	リール巻き
			KCM35-JL	ジョイントリンク	100				100
			KCM35-OL	オフセットリンク	130				
	2		KCM35-2T	ローラチェーン	9,500	0.64	320L	3m	10
			KCM35-2JL	ジョイントリンク	190				100
			KCM35-2OL	オフセットリンク	310				
	3		KCM35-3T	ローラチェーン	14,300	0.95	320L	3m	5
			KCM35-3JL	ジョイントリンク	310				50
			KCM35-3OL	オフセットリンク	450				
KCM 410	1		KCM410-T	ローラチェーン	1,200	0.28	106L	1.35m	50
			KCM410-CS	ローラチェーン リール巻	135,500		12000L	152m	リール巻き
			KCM410-JL	ジョイントリンク	90				100
			KCM410-OL	オフセットリンク	150				
KCM 415	1		KCM415-T	ローラチェーン	1,900	0.34	120L	1.5m	20
			KCM415-JL	ジョイントリンク	100				100
			KCM415-OL	オフセットリンク	170				
KCM 415S	1		KCM415S-T	ローラチェーン	3,000	0.51	120L	1.5m	10
			KCM415S-JL	ジョイントリンク	110				100
			KCM415S-OL	オフセットリンク	200				
KCM 420	1		KCM420-T	ローラチェーン	3,000	0.55	120L	1.5m	10
			KCM420-JL	ジョイントリンク	110				100
			KCM420-OL	オフセットリンク	200				
KCM 40	1		KCM40-T3	ローラチェーン	4,700	0.61	240L	3m	10
			KCM40-CS	ローラチェーン リール巻	47,100		2400L	30m	リール巻き
			KCM40-JL	ジョイントリンク	100				100
			KCM40-OL	オフセットリンク	190				
	2		KCM40-2T	ローラチェーン	11,000	1.19	240L	3m	5
			KCM40-2JL	ジョイントリンク	190				50
			KCM40-2OL	オフセットリンク	400				
	3		KCM40-3T	ローラチェーン	16,700	1.79	240L	3m	3
			KCM40-3JL	ジョイントリンク	310				25
			KCM40-3OL	オフセットリンク	580				
	4		KCM40-4T	ローラチェーン	25,100	2.38	240L	3m	3
			KCM40-4JL	ジョイントリンク	450				20
			KCM40-4OL	オフセットリンク	940				

※寸法切りは、商品代にチェーン切断実費を含めて請求します。

当日出荷サービスのご案内

寸法切りはPM3:00までのご注文で20本以内の場合は
当日出荷いたします。
20本以上の場合は3日目出荷です。

ローラチェーン
KCM

ご注文方法 商品コード

KCM80- 2 RPT 120 リンク
型番
10ft
3m
ユニット



特長
- JIS、ANSI規格のローラチェーンです。
- 1列をはじめ多列(2列、3列、4列)を常時在庫しています。

仕様
- 寸法切りは、商品代にチェーン切断実費を含めて請求します。
- ピン形式:RPはリベット形　CPは割ピン形
- KANA標準スプロケットが使用できます。

用途
- 各種機器の伝動用、駆動用としてあらゆる機械設備、装置で使用します。

材　質　スチール

チェーンNo.	列数	ピン形式	商品コード	商品名	定価(税抜・円)	概略質量(kg/m)	リンク数	定尺	定箱入数(本or個)
KCM 50	1	RP	KCM50-T3	ローラチェーン	6,200	1.01	192L	3m	5
			KCM50-CS	ローラチェーン リール巻	63,300		1920L	30m	リール巻き
			KCM50-JL	ジョイントリンク	120				50
			KCM50-OL	オフセットリンク	240				
	2		KCM50-2T	ローラチェーン	14,900	2.01	192L	3m	3
			KCM50-2JL	ジョイントリンク	250				25
			KCM50-2OL	オフセットリンク	520				
	3		KCM50-3T	ローラチェーン	22,300	2.99	192L	3m	3
			KCM50-3JL	ジョイントリンク	400				25
			KCM50-3OL	オフセットリンク	780				
	4		KCM50-4T	ローラチェーン	33,700	3.99	192L	3m	2
			KCM50-4JL	ジョイントリンク	640				15
			KCM50-4OL	オフセットリンク	1,200				
KCM 60	1		KCM60-T	ローラチェーン	9,000	1.49	160L	3m	5
			KCM60-CS	ローラチェーン リール巻	90,000		1600L	30m	リール巻き
			KCM60-JL	ジョイントリンク	160				25
			KCM60-OL	オフセットリンク	320				
	2		KCM60-2T	ローラチェーン	21,200	2.95	160L	3m	3
			KCM60-2JL	ジョイントリンク	360				15
			KCM60-2OL	オフセットリンク	700				
	3		KCM60-3T	ローラチェーン	31,800	4.41	160L	3m	2
			KCM60-3JL	ジョイントリンク	540				10
			KCM60-3OL	オフセットリンク	1,100				
	4		KCM60-4T	ローラチェーン	49,000	5.83	160L	3m	1
			KCM60-4JL	ジョイントリンク	800				10
			KCM60-4OL	オフセットリンク	1,700				
KCM 80	1	RP	KCM80-RPT	ローラチェーン	15,500	2.50	120L	3m	3
			KCM80-CS	ローラチェーン リール巻	78,000		600L	15m	リール巻き
		CP	KCM80-CPT	ローラチェーン	17,400		120L	3m	3
			KCM80-JL	ジョイントリンク	250				20
			KCM80-OL	オフセットリンク	500				
	2	RP	KCM80-2RPT	ローラチェーン	36,900	4.96	120L	3m	1
		CP	KCM80-2CPT	ローラチェーン	41,300				
			KCM80-2JL	ジョイントリンク	550				10
			KCM80-2OL	オフセットリンク	1,100				
	3		KCM80-3CPT	ローラチェーン	62,000	7.40	120L	3m	1
			KCM80-3JL	ジョイントリンク	800				5
			KCM80-3OL	オフセットリンク	1,700				
	4		KCM80-4CPT	ローラチェーン	93,900	9.84	120L	3m	1
			KCM80-4JL	ジョイントリンク	1,200				5
			KCM80-4OL	オフセットリンク	2,400				

出荷日について ≫ 定価の文字色は 赤：当日出荷 青：3日目出荷 緑：6日目出荷 黄：10日目出荷 を示します。

チェーンNo.	列数	ピン形式	商品コード	商品名	定価(税抜・円)	概略質量(kg/m)	リンク数	定尺	定箱入数(本or個)
KCM 100	1	RP	KCM100-RPT	ローラチェーン	25,400	3.85	96L	3m	1
		CP	KCM100-CPT	ローラチェーン	27,400				
			KCM100-JL	ジョイントリンク	450				10
			KCM100-OL	オフセットリンク	810				
	2	RP	KCM100-2RPT	ローラチェーン	59,800	7.62	96L	3m	1
		CP	KCM100-2CPT	ローラチェーン	64,800				
			KCM100-2JL	ジョイントリンク	1,100				5
			KCM100-2OL	オフセットリンク	1,900				
	3		KCM100-3CPT	ローラチェーン	97,200	11.38	96L	3m	1
			KCM100-3JL	ジョイントリンク	1,400				3
			KCM100-3OL	オフセットリンク	2,800				
	4		KCM100-4CPT	ローラチェーン	75,100	15.15	48L	1.5m	1
			KCM100-4JL	ジョイントリンク	2,200				2
			KCM100-4OL	オフセットリンク	4,100				
KCM 120	1	CP	KCM120-CPT	ローラチェーン	38,000	5.66	80L	3m	1
			KCM120-JL	ジョイントリンク	720				5
			KCM120-OL	オフセットリンク	1,400				
	2		KCM120-2CPT	ローラチェーン	89,800	11.21	80L	3m	1
			KCM120-2JL	ジョイントリンク	1,600				2
			KCM120-2OL	オフセットリンク	3,100				
	3		KCM120-3CPT	ローラチェーン	67,300	16.74	40L	1.5m	1
			KCM120-3JL	ジョイントリンク	2,400				1
			KCM120-3OL	オフセットリンク	4,620				
KCM 140	1		KCM140-CPT	ローラチェーン	45,900	7.19	68L	3m	1
			KCM140-JL	ジョイントリンク	1,000				4
			KCM140-OL	オフセットリンク	2,100				
	2		KCM140-2CPT	ローラチェーン	54,100	14.24	34L	1.5m	1
			KCM140-2JL	ジョイントリンク	2,400				2
			KCM140-2OL	オフセットリンク	4,800				
	3		KCM140-3CPT	ローラチェーン	81,300	21.30	34L	1.5m	1
			KCM140-3JL	ジョイントリンク	3,500				4
			KCM140-3OL	オフセットリンク	7,480				
KCM 160	1		KCM160-CPT	ローラチェーン	58,000	9.63	60L	3m	1
			KCM160-JL	ジョイントリンク	1,400				2
			KCM160-OL	オフセットリンク	2,800				
	2		KCM160-2CPT	ローラチェーン	68,600	19.06	30L	1.5m	1
			KCM160-2JL	ジョイントリンク	3,100				1
			KCM160-2OL	オフセットリンク	6,160				
	3		KCM160-3CPT	ローラチェーン	102,900	28.50	30L	1.5m	1
			KCM160-3JL	ジョイントリンク	4,500				3
			KCM160-3OL	オフセットリンク	9,350				
KCM 200	1		KCM200-CPT	ローラチェーン	118,600	15.97	48L	3m	1
			KCM200-JL	ジョイントリンク	5,610				1
			KCM200-OL	オフセットリンク	11,220				
	2		KCM200-2CPT	ローラチェーン	140,400	31.59	24L	1.5m	1
			KCM200-2JL	ジョイントリンク	12,000				2
			KCM200-2OL	オフセットリンク	23,800				

当日出荷サービスのご案内

寸法切りはPM3:00までのご注文で20本以内の場合は
当日出荷いたします。
20本以上の場合は3日目出荷です。

※下記の出荷はできません。西濃運輸での出荷になります。
ヤマト運輸 …25kgをこえる商品
佐川急便 …40kgをこえる商品

無給油形チェーン
KCM

当日 3日 寸法切可能

ご注文方法 商品コード

KCM40NL- 240 リンク
10ft
3m

チェーンNo.　ユニット

特長
- 特殊含油ブシュを使用して自己潤滑性能を持たせたメンテナンスフリーチェーンです。
- ニッケルメッキ仕様や各種アタッチメント付きもご用意できます。
- 標準スチール製ローラチェーンに表面処理を施すことで耐食性と美観が向上しました。

仕様
- チェーン速度は150m/min以下でご使用ください。
- 一般的な使用温度範囲(-10℃～+150℃)でお使いください。
- 低速選定法は使用できません。
- 内プレートを厚く設計している為にピンが標準チェーンよりも長くなっています。
- 単列の場合はKANA標準スプロケットがご使用いただけますが、多列の場合には専用のスプロケットが必要です。
- 80NLの継手リンクは割ピン形です。

用途
- 給油を嫌う場合や途中給油が困難な場所にご使用ください。



基本構造

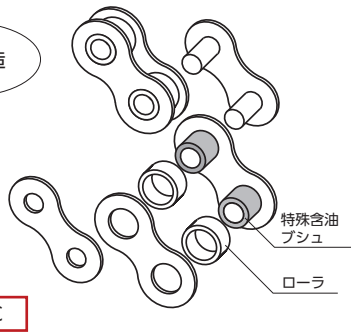

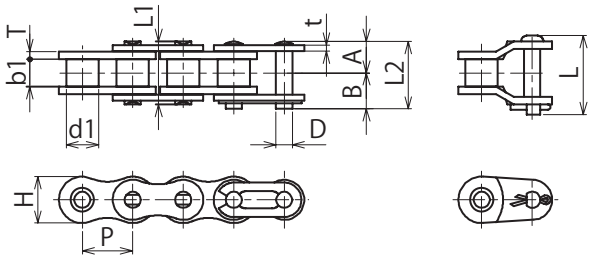

※使用温度:　−10℃～150℃

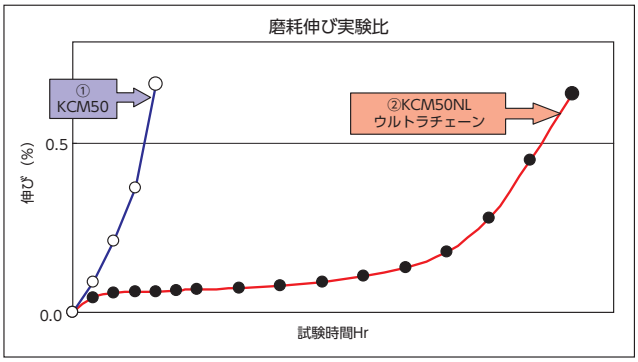

材　質　スチール

チェーンNo.	ピッチ P	ローラ 外径 d1	内リンク 内巾 b1	リンクプレート 厚さ T	リンクプレート 厚さ t	リンクプレート 巾 H	ピン 径 D	ピン 長さ A	ピン 長さ B	ピン 長さ L	ピン 長さ L1	ピン 長さ L2	平均 引張強さ kN(kgf)	最大 許容張力 kN(kgf)
KCM 40NL	12.70	7.92	7.95	2.0	1.5	11.7	3.97	8.6	10.10	21.00	17.2	18.70	18.1(1,850)	3.63(370)
KCM 50NL	15.875	10.16	9.53	2.4	2.0	14.6	5.09	10.6	12.05	24.65	21.2	22.65	29.9(3,050)	6.37(650)
KCM 60NL	19.05	11.91	12.70	3.2	2.4	17.5	5.96	13.5	15.10	32.65	27.0	28.60	41.2(4,200)	8.83(900)
KCM 80NL	25.40	15.88	15.88	4.0	3.2	23.0	7.94	16.9	20.00	40.15	33.8	36.90	72.6(7,400)	14.7 (1,500)

チェーン No.	商品コード	商品名	定価 (税抜・円)	概略質量 (kg/m)	リンク数	定尺	定箱入数 (本or個)
KCM 40NL	KCM40NL-T	ローラチェーン	17,600	0.67	240L	3m	10
	KCM40NL-JL	ジョイントリンク	220				100
	KCM40NL-OL	オフセットリンク	420				
KCM 50NL	KCM50NL-T	ローラチェーン	21,000	1.08	192L	3m	5
	KCM50NL-JL	ジョイントリンク	250				50
	KCM50NL-OL	オフセットリンク	560				
KCM 60NL	KCM60NL-T	ローラチェーン	27,400	1.63	160L	3m	5
	KCM60NL-JL	ジョイントリンク	350				25
	KCM60NL-OL	オフセットリンク	770				
KCM 80NL	KCM80NL-T	ローラチェーン	42,400	2.76	120L	3m	3
	KCM80NL-JL	ジョイントリンク	520				20
	KCM80NL-OL	オフセットリンク	1,200				

※寸法切りは、商品代にチェーン切断実費を含めて請求します。

当日出荷サービスのご案内

寸法切りはPM3:00までのご注文で20本以内の場合は
当日出荷いたします。
20本以上の場合は3日目出荷です。

NL チェーン使用上のご注意
- 粉塵雰囲気では急速に摩耗することがあります。また、水のかかる雰囲気ではブシュの油が流出して摩耗しやすくなります。
- 含油ブシュの油が無くなった場合は急速に摩耗して寿命に達します。

出荷日について ≫ 定価の文字色は 赤：当日出荷 青：3日目出荷 緑：6日目出荷 黄：10日目出荷 を示します。

ステンレスローラチェーン
KCM

当日 | 3日 | 寸法切可能

ご注文方法 商品コード

KCM40 - SUS 240 リンク
10ft
3m

KCM40：チェーンNo.　SUS：材質　240 リンク / 10ft / 3m：ユニット

特長
- KCM ステンレスローラチェーンは、全部品を材質SUS304で製作しています。
- JIS規格、ANSI規格に準拠。

仕様
- 80-RPSUS以上の継手リンクは割ピンです。
- D・L・H寸法は、KCMローラチェーン(P.204～207)と同じです。
- ★印はブシュ径を表したブシュチェーンです。
- KANA標準スプロケットをご使用ください。

用途
- 酸性、アルカリ性等の化学的腐蝕、水又は蒸気のかかる場所や高温、低温での雰囲気の中で使用できます。
- アタッチメントを取付けることで搬送用として利用できます。



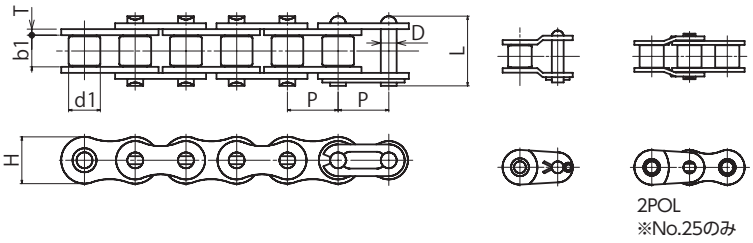

2POL
※No.25のみ

材　質　ステンレス SUS304

チェーンNo.	ピン形式	ピッチ P	ローラ外径 d1	内リンク内巾 b1	リンクプレート 厚さ T	リンクプレート 巾 H	ピン径 D	ピン長さ(JL部) 1列 L	最大許容張力 kN(kgf)
KCM25-SUS	RP	6.35	★3.30	3.18	0.75	5.8	2.30	8.55	0.12(12)
KCM35-SUS	RP	9.525	★5.08	4.78	1.25	8.8	3.58	12.95	0.26(27)
KCM40-SUS	RP	12.70	7.92	7.95	1.50	11.7	3.96	17.45	0.44(45)
KCM50-SUS	RP	15.875	10.16	9.53	2.00	14.6	5.08	21.75	0.69(70)
KCM60-SUS	RP	19.05	11.91	12.70	2.40	17.5	5.95	26.70	1.03(105)
KCM80-RPSUS	RP	25.40	15.88	15.88	3.20	23.0	7.93	33.40	1.77(180)
KCM100-RPSUS	RP	31.75	19.05	19.05	4.00	28.9	9.53	40.40	2.55(260)

チェーンNo.	列数	ピン形式	商品コード	商品名	定価(税抜・円)	概略質量(kg/m)	リンク数	定尺	定箱入数(本or個)
KCM 25-SUS	1	RP	KCM25-SUST	ローラチェーン	11,900	0.14	480L	3m	50
			KCM25-SUSJL	ジョイントリンク	190				100
			KCM25-SUSOL	オフセットリンク	370				
KCM 35-SUS			KCM35-SUST	ローラチェーン	11,900	0.33	320L	3m	20
			KCM35-SUSJL	ジョイントリンク	190				100
			KCM35-SUSOL	オフセットリンク	460				
KCM 40-SUS			KCM40-SUST	ローラチェーン	14,400	0.63	240L	3m	10
			KCM40-SUSJL	ジョイントリンク	250				100
			KCM40-SUSOL	オフセットリンク	530				
KCM 50-SUS			KCM50-SUST	ローラチェーン	20,100	1.04	192L	3m	5
			KCM50-SUSJL	ジョイントリンク	330				50
			KCM50-SUSOL	オフセットリンク	620				
KCM 60-SUS			KCM60-SUST	ローラチェーン	30,500	1.50	160L	3m	5
			KCM60-SUSJL	ジョイントリンク	450				25
			KCM60-SUSOL	オフセットリンク	800				
KCM 80-RPSUS			KCM80-RPSUST	ローラチェーン	49,400	2.62	120L	3m	3
			KCM80-SUSJL	ジョイントリンク	940				20
			KCM80-SUSOL	オフセットリンク	1,400				
KCM 100-RPSUS			KCM100-RPSUST	ローラチェーン	88,600	4.09	96L	3m	1
			KCM100-SUSJL	ジョイントリンク	1,700				10
			KCM100-SUSOL	オフセットリンク	3,100				

※寸法切りは、商品代にチェーン切断実費を含めて請求します。

当日出荷サービスのご案内

寸法切りはPM3:00までのご注文で20本以内の場合は
当日出荷いたします。
20本以上の場合は3日目出荷です。

PR ステンレス高性能 SSP チェーン　受注製作品
KCM

商品動画



■ローラチェーン構成と各部品

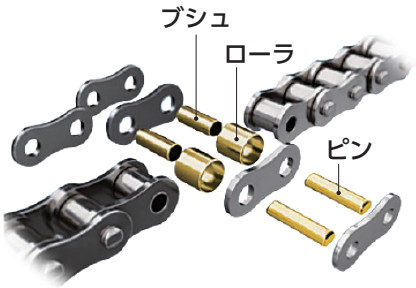

日鉄ステンレス株式会社様
NSSC550材使用（プレートはSUS304）
※部品の着色はイメージです

特長

1 チェーン寿命が長い

摩耗箇所であるピン、ブシュ、ローラに、日鉄ステンレス株式会社製のNSSC 550材を使用することでKCM製SUSチェーンと比較して摩耗伸び寿命は5倍!
最大許容張力が3倍に! ステンレスチェーンに比べて、2番手のサイズダウンが可能です。プレートはSUS304。ピン、ブシュ、ローラはNSSC 550材ですが、SUS304に近い耐食性を保持! チェーン交換時のライン停止による生産ロスを軽減します。

2 KCM製 標準ステンレスチェーンからの切り替えがスムーズ

KCM製SUSチェーン（NO.40、50、60、80、C2040、C2050、C2060H、C2080H）と同じプレート（SUS304製）を使っているため、設計変更せずに、チェーンの交換が可能です。
現行のSUS304製アタッチメントと同じサイズのプレート使用可能。
※ローラー材質はNSSC 550ですが、ニバイピッチのRローラのみSUS304になります。



3 ピン、ブシュ、ローラは特殊熱処理することで鉄なみの硬度を持ち、塩水噴霧試験においてSUS304同等の耐食性を有します。（その他の薬品についてはご相談ください。）

■塩水噴霧試験

耐食性を調べる噴霧試験法です。塩化ナトリウム水溶液を噴霧させ、腐食促進を試験します。

700時間 塩水噴霧試験品写真



KCMステンレスローラチェーン



KCM強力形(AS)ステンレスチェーン



KCM ステンレス高性能 SSPチェーン

出荷日について ≫ 定価の文字色は 赤：当日出荷 青：3日目出荷 緑：6日目出荷 黄：10日目出荷 を示します。

■摩耗伸び試験結果(塗油なし)

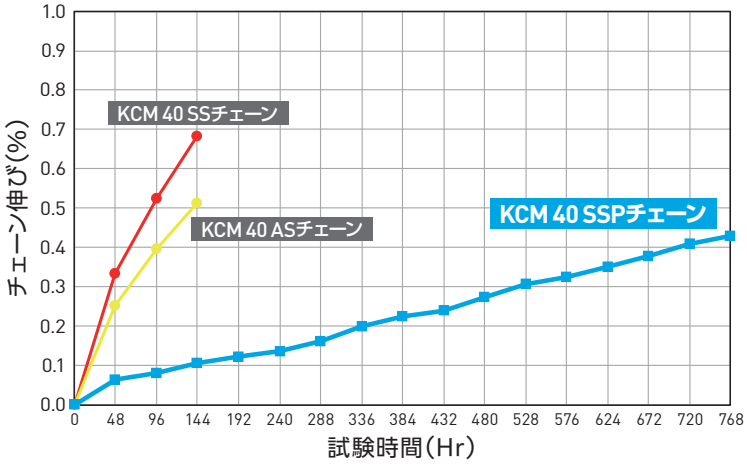

[試験条件]
- チェーンリンク数:120リンク
- スプロケット歯数:33T×33T
- チェーン速度:150m/min
- 試験張力:440N(KCM40SS最大許容張力)
- 塗油:初期塗油及び試験中の給油無し

■許容張力試験結果

●40SSPと60SSの比較(塗油なし)

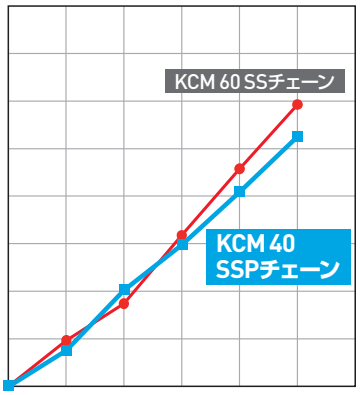

[条件]荷重1030N(60SSの最大許容張力)

■ステンレスチェーン性能比較

チェーン素材	KCM SSPチェーン NSSC 550	KCM ステンレスチェーン SUS 304	KCM ASチェーン 析出硬化系
最大許容張力 (SUS 304を100として)	300% (参考値)	100%	150%
耐食性	○	◎	△
耐摩耗性	◎	△	○

■孔食電位

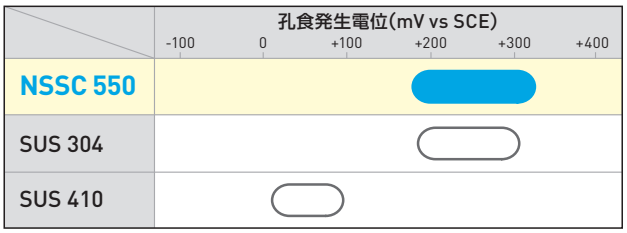

[試験条件]溶液3.5%NaCl、Ar脱気、30℃
(日鉄ステンレス株式会社様NSSC 550資料より引用)

SUS304と同程度の耐食性を維持した特殊部品(NSSC550を使用)を用い、最大許容張力がKCMステンレスローラチェーンの3倍以上のチェーンです。

チェーン素材	KCMステンレス ローラチェーンSUS304	KCM SSPチェーン NSSC550	KCM ASチェーン 析出硬化系
最大許容張力	100%	300%(参考値)	150%
耐食性	◎	○	△
耐摩耗性	△	◎	○

- ステンレスチェーンは出荷前に塗油を行っておりません。ご使用前に必ず給油をお願いします。(給油なしでご使用になった場合、早期にチェーンが屈曲不良を起こす可能性があります。)
- 次亜塩素酸等を使用される場合、性能が発揮されないことが想定されるため、すべての環境下で性能、耐用年数を当社が保証するものではありません。
- お客様のご希望に沿った提案見積りを行っておりますが、最終的な商品選定・採用につきましては、製品資料や使用環境を十分ご確認の上、お客さまの判断で決定いただきますようお願いします。

各種特色

取り換えをお考えのお客様
SUS304ステンレスチェーンよりも高い耐摩耗性と、SUS304と同等の耐食性を有する部品を用いていることから取り換え頻度を削減。
ライン停止による生産ロスを軽減致します。

新規設計をお考えのお客様
チェーンサイズを2番手以上サイズダウン可能です。

様々な用途でのご使用が可能
40、50、60、80、C2040、C2050、C2060H、C2080Hに対応しています(ニバイピッチのRローラはSUS304)。
従来のステンレスチェーンと同じ寸法の為、各種アタッチメントの取り付けが可能です。

使用温度
-20℃～400℃

磁性
ピン・ブシュ・ローラには磁性があります。

ラストップチェーン
KCM

当日 | 3日 | 寸法切可能

ご注文方法 商品コード

KCM40- N 240 リンク
チェーンNo.
10ft
3m
ユニット

特長
- KCM スチール製チェーンに特殊メッキを施し一般的な耐食性を持たせた光沢のある美しいチェーンです。
- 引張強さについてはステンレスチェーンよりも強いです。
- ステンレスチェーンよりも低価格です。

仕様
- 標準スチールローラチェーンと比べると最大許容張力が15%程度低下します。
- 使用範囲：−10℃〜+60℃

- D・L・H寸法は、KCMローラチェーン(P.204〜207)と同じです。
- チェーンが直接食品に触れる場合や摩擦粉が食品に混入する可能性があるところではラストップチェーンは使用しないでください。
- KANA標準スプロケットをご使用ください。

用途
- 耐環境用として軽い腐食環境にさらされる屋外使用に最適です。
- ほとんどのスチール製チェーン、アタッチメント付チェーンに適用可能です。



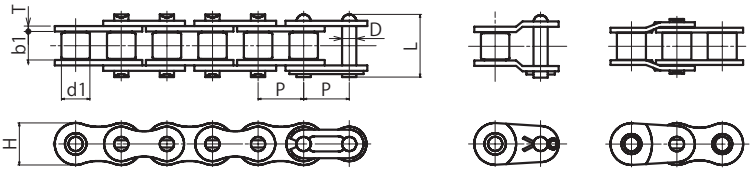

2POL
※No.25のみ

材 質 スチール
ニッケルメッキ

チェーンNo.	ピッチ P	ローラ外径 d1	内リンク内巾 b1	最大許容張力 kN(kgf)
KCM 25-N	6.35	3.30	3.18	0.64(65)
KCM 35-N	9.525	5.08	4.78	1.84(190)
KCM 40-N	12.70	7.92	7.95	3.04(310)
KCM 50-N	15.875	10.16	9.53	5.39(550)
KCM 60-N	19.05	11.91	12.70	7.26(740)
KCM 80-RPN	25.40	15.88	15.88	12.7 (1,300)

チェーンNo.	列数	ピン形式	商品コード	商品名	定価(税抜・円)	リンク数	定尺	定箱入数(本or個)
KCM 25-N	1	RP	KCM25-NT	ローラチェーン	8,000	480L	3m	50
			KCM25-NJL	ジョイントリンク	180			100
			KCM25-NOL	オフセットリンク	340			
KCM 35-N			KCM35-NT	ローラチェーン	6,500	320L	3m	20
			KCM35-NCS	ローラチェーン	164,500	8000L	76m	リール巻き
			KCM35-NJL	ジョイントリンク	140			100
			KCM35-NOL	オフセットリンク	220			
KCM 40-N			KCM40-NT	ローラチェーン	7,500	240L	3m	10
			KCM40-NJL	ジョイントリンク	140			100
			KCM40-NOL	オフセットリンク	290			
KCM 50-N			KCM50-NT	ローラチェーン	10,600	192L	3m	5
			KCM50-NJL	ジョイントリンク	190			50
			KCM50-NOL	オフセットリンク	370			
KCM 60-N			KCM60-NT	ローラチェーン	14,500	160L	3m	5
			KCM60-NJL	ジョイントリンク	260			25
			KCM60-NOL	オフセットリンク	530			
KCM 80-RPN			KCM80-RPNT	ローラチェーン	24,400	120L	3m	3
			KCM80-NJL	ジョイントリンク	400			20
			KCM80-NOL	オフセットリンク	800			

※寸法切りは、商品代にチェーン切断実費を含めて請求します。

当日出荷サービスのご案内

寸法切りはPM3:00までのご注文で20本以内の場合は
当日出荷いたします。
20本以上の場合は3日目出荷です。

出荷日について ≫ 定価の文字色は 赤：当日出荷 青：3日目出荷 緑：6日目出荷 黄：10日目出荷 を示します。

ニバイピッチ ラストップチェーン
KCM

当日 | 3日 | 寸法切不可

ご注文方法 商品コード

KCMC2040- N 120 リンク
チェーンNo.
10ft
3m
ユニット

特長
- KCM スチール製チェーンに特殊メッキを施し一般的な耐食性を持たせた光沢のある美しいチェーンです。
- 引張強さについてはステンレスチェーンよりも強いです。
- ステンレスチェーンよりも低価格。
- チェーンピッチを2倍、プレートの形状をフラットにしており、小型コンベヤチェーンとして搬送用に使用できます。

仕様
- 標準スチールローラチェーンと比べると最大許容張力が15%程度低下します。
- 使用範囲：−10℃～+60℃
- D・L・H寸法は、KCMローラチェーン(P.222、223)と同じです。
- チェーンが直接食品に触れる場合や摩擦粉が食品に混入する可能性があるところではラストップチェーンは使用しないでください。
- ローラ形式はSローラです。
- KANA専用スプロケットをご使用ください。

用途
- 耐環境用として軽い腐食環境にさらされる屋外使用に最適です。
- ほとんどのスチール製チェーン、アタッチメント付チェーンに適用可能です。



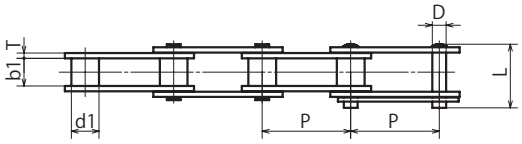

材質 スチール
ニッケルメッキ

チェーンNo.	ピッチ P	ローラ外径 d1	内リンク内巾 b1	最大許容張力 kN(kgf)
KCM C2040-N	25.40	7.92	7.95	2.75(280)
KCM C2050-N	31.75	10.16	9.53	4.41(450)
KCM C2060H-N	38.10	11.91	12.70	6.28(640)

チェーンNo.	列数	ピン形式	商品コード	商品名	定価(税抜・円)	リンク数	定尺	定箱入数(本or個)
KCM C2040-N	1	–	KCMC2040-NT	ローラチェーン	6,900	120L	3m	10
			KCMC2040-NJL	ジョイントリンク	260			50
			KCMC2040-NOL	オフセットリンク	530			
KCM C2050-N			KCMC2050-NT	ローラチェーン	8,000	96L	3m	5
			KCMC2050-NJL	ジョイントリンク	340			25
			KCMC2050-NOL	オフセットリンク	690			
KCM C2060H-N			KCMC2060H-NT	ローラチェーン	12,400	80L	3m	5
			KCMC2060H-NJL	ジョイントリンク	530			20
			KCMC2060H-NOL	オフセットリンク	1,100			

※寸法切りは、商品代にチェーン切断実費を含めて請求します。

KANA専用スプロケット：2040B～2060B ≫ P.153、155、157

重荷重用チェーン
KCM

当日 3日 寸法切可能

ご注文方法 商品コード

KCM40H- 240 リンク
チェーンNo. 10ft
3m
ユニット

特長
- KCM ローラチェーンのリンクプレートを厚くするとともに、ピンに強靭鋼を採用してANSIのHタイプよりも強度を高めたチェーンです。

仕様
- 2列タイプもあります。
- KCM重荷重用チェーンのピン形式はRPです。
- KANA標準スプロケットをご使用ください。



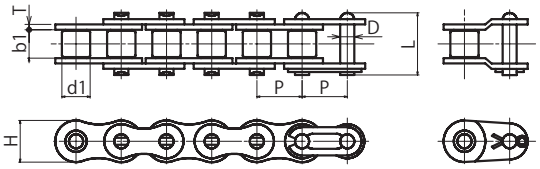

材 質 スチール

チェーンNo.	ピッチ P	ローラ外径 d1	内リンク内巾 b1	リンクプレート 厚さ T	リンクプレート 巾 H	ピン 径 D	ピン 長さ L	平均引張強さ kN(kgf)	最大許容張力 kN(kgf)
KCM 40H	12.70	7.92	7.95	2.0	11.7	3.97	19.6	23.5(2,400)	3.92(400)
KCM 50H	15.875	10.16	9.53	2.4	14.6	5.09	23.4	36.2(3,700)	6.57(670)
KCM 60H	19.05	11.91	12.70	3.2	17.5	5.96	30.0	50.0(5,100)	9.60(980)
KCM 80H-RP	25.40	15.87	15.88	4.0	23.0	7.94	38.5	89.2(9,100)	16.18(1,650)
KCM 100H-RP	31.75	19.05	19.05	4.8	28.9	9.54	46.4	128.5(13,100)	24.50(2,500)

チェーンNo.	商品コード	商品名	定価(税抜・円)	概略質量(kg/m)	リンク数	定尺	定箱入数(本or個)
KCM 40H	KCM40H-T	ローラチェーン	9,400	0.73	240L	3m	10
	KCM40H-JL	ジョイントリンク	150				100
	KCM40H-OL	オフセットリンク	320				
KCM 50H	KCM50H-T	ローラチェーン	11,100	1.43	192L	3m	5
	KCM50H-JL	ジョイントリンク	200				50
	KCM50H-OL	オフセットリンク	420				
KCM 60H	KCM60H-RPT	ローラチェーン	14,200	1.77	160L	3m	5
	KCM60H-JL	ジョイントリンク	230				25
	KCM60H-OL	オフセットリンク	500				
KCM 80H-RP	KCM80H-RPT	ローラチェーン	24,900	2.96	120L	3m	3
	KCM80H-JL	ジョイントリンク	360				20
	KCM80H-OL	オフセットリンク	800				
KCM 100H-RP	KCM100H-RPT	ローラチェーン	39,700	4.17	96L	3m	1
	KCM100H-JL	ジョイントリンク	610				10
	KCM100H-OL	オフセットリンク	1,500				

※寸法切りは、商品代にチェーン切断実費を含めて請求します。

当日出荷サービスのご案内

寸法切りはPM3:00までのご注文で20本以内の場合は
当日出荷いたします。
20本以上の場合は3日目出荷です。

出荷日について ≫ 定価の文字色は 赤：当日出荷 青：3日目出荷 緑：6日目出荷 黄：10日目出荷 を示します。

サイドボーチェーン
KCM

当日 | 3日 | 寸法切可能

ご注文方法 商品コード

KCM40SB- 240 リンク
チェーンNo.
10ft
3m
ユニット

特長
●側面に弓状反曲ができるチェーンです。
仕様
●KANA標準スプロケットを使用ください。
●OL(オフセットリンク)はありません。
用途
●カーブドローラコンベヤの駆動やアタッチメントを取り付けての曲線搬送コンベヤ等に利用します。



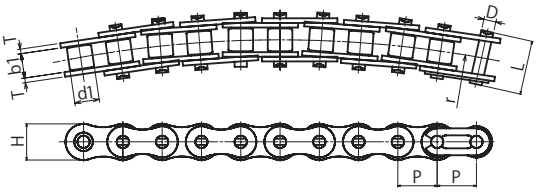

材 質 スチール

チェーンNo.	ピッチ P	ローラ外径 d1	内リンク内巾 b1	リンクプレート 厚さ T	リンクプレート 巾 H	ピン 径 D	ピン 長さ L	最小曲げ r	平均引張強さ kN(kgf)	最大許容張力 kN(kgf)
KCM 40SB	12.70	7.92	7.95	1.5	11.7	3.59	17.90	350	11.8(1,200)	1.86(190)
KCM 50SB	15.875	10.16	9.53	2.0	14.6	4.51	22.65	400	20.6(2,100)	2.84(290)
KCM 60SB	19.05	11.91	12.70	2.4	17.5	5.09	27.70	500	28.0(2,860)	4.02(410)

チェーンNo.	列数	ピン形式	商品コード	商品名	定価(税抜・円)	概略質量(kg/m)	リンク数	定尺	定箱入数(本)
KCM 40SB	1	RP	**KCM40SB-T**	ローラチェーン	**15,000**	0.60	240L	3m	10
			KCM40SB-JL	ジョイントリンク	**310**				100
KCM 50SB			**KCM50SB-T**	ローラチェーン	**19,900**	0.98	192L	3m	5
			KCM50SB-JL	ジョイントリンク	**430**				50
KCM 60SB			**KCM60SB-T**	ローラチェーン	**25,500**	1.38	160L	3m	5
			KCM60SB-JL	ジョイントリンク	**580**				25

※寸法切りは、商品代にチェーン切断実費を含めて請求します。

当日出荷サービスのご案内

寸法切りはPM3:00までのご注文で20本以内の場合は
当日出荷いたします。
20本以上の場合は3日目出荷です。

小判形チェーン
KCM

当日 3日 寸法切可能

ご注文方法 商品コード

KCM40F 240 リンク
10ft
3m

チェーンNo.
ユニット

特長
- "F"タイプ小判形ローラチェーンはKCM ローラチェーンのプレート形状を小判形にしたチェーンです。
- 一般伝動はもとより、輸送物を直接チェーンに載せて運ぶときに最適です。

仕様
- 06B以外はOL(オフセットリンク)はありません。
- KANA標準スプロケットをご使用ください。



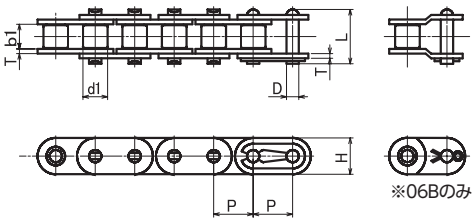

材 質 スチール

チェーンNo.	ピッチ P	ローラ外径 d1	内リンク内巾 b1	リンクプレート 厚さ T	リンクプレート 巾 H	ピン 径 D	ピン 長さ L	平均引張強さ kN(kgf)	最大許容張力 kN(kgf)
KCM 06B	9.525	6.35	5.72	1.3	8.1	3.28	13.6	9.8(1,000)	2.65(270)
KCM 40F	12.70	7.92	7.95	1.5	12.0	3.97	17.55	18.1(1,850)	3.63(370)
KCM 50F	15.875	10.16	9.53	2.0	14.6	5.09	21.75	29.9(3,050)	6.37(650)
KCM 60F	19.05	11.91	12.70	2.4	17.5	5.96	26.80	40.7(4,200)	8.83(900)
KCM 80F	25.40	15.87	15.88	3.2	23.0	7.94	35.25	72.6(7,400)	14.71(1,500)
KCM 100F	31.75	19.05	19.05	4.0	28.9	9.54	43.15	112.8(11,500)	22.56(2,300)

チェーンNo.	商品コード	商品名	定価(税抜・円)	概略質量(kg/m)	リンク数	定尺	定箱入数(本or個)
KCM 06B	KCM06B-T	ローラチェーン	5,600	0.39	320L	3m	20
	KCM06B-JL	ジョイントリンク	110				
	KCM06B-OL	オフセットリンク	230				
KCM 40F	KCM40F-T	ローラチェーン	7,200	0.72	240L	3m	10
	KCM40F-JL	ジョイントリンク	190				100
KCM 50F	KCM50F-T	ローラチェーン	9,400	1.20	192L	3m	5
	KCM50F-JL	ジョイントリンク	240				50
KCM 60F	KCM60F-T	ローラチェーン	13,800	1.78	160L	3m	5
	KCM60F-JL	ジョイントリンク	310				25
KCM 80F	KCM80F-T	ローラチェーン	23,300	2.97	120L	3m	3
	KCM80F-JL	ジョイントリンク	480				20
KCM 100F	KCM100F-RPT	ローラチェーン	38,800	4.57	96L	3m	1
	KCM100F-JL	ジョイントリンク	670				10

※寸法切りは、商品代にチェーン切断実費を含めて請求します。

当日出荷サービスのご案内

寸法切りはPM3:00までのご注文で20本以内の場合は
当日出荷いたします。
20本以上の場合は3日目出荷です。

出荷日について ≫ 定価の文字色は 赤：当日出荷 青：3日目出荷 緑：6日目出荷 黄：10日目出荷 を示します。

小判形チェーン(ステンレス製)
KCM

当日 | 3日 | 寸法切可能

ご注文方法 商品コード

KCM40F-SUS 240 リンク
10ft
3m

チェーンNo.
ユニット

特長
- 耐食性に優れています。
- “F”タイプ小判形ローラチェーンはKCM ローラチェーンのプレート形状を小判形にしたチェーンです。
- 一般伝動はもとより、輸送物を直接チェーンに載せて運ぶときに最適です。

仕様
- OL(オフセットリンク)はありません。
- KANA標準スプロケットをご使用ください。



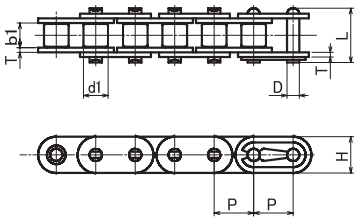

材 質 ステンレス SUS304

チェーンNo.	ピッチ P	ローラ外径 R	内リンク内巾 W	リンクプレート 厚さ T	リンクプレート 巾 H	ピン 径 D	ピン 長さ L	最大許容張力 kN(kgf)
KCM 40F-SUS	12.70	7.92	7.95	1.5	12.0	3.97	17.65	0.44(45)
KCM 50F-SUS	15.875	10.16	9.53	2.0	14.6	5.09	21.80	0.69(70)
KCM 60F-SUS	19.05	11.91	12.70	2.4	17.5	5.96	26.90	1.03(105)

チェーンNo.	商品コード	商品名	定価(税抜・円)	概略質量(kg/m)	リンク数	定尺	定箱入数(本or個)
KCM 40F-SUS	KCM40F-SUST	ローラチェーン	19,500	0.75	240L	3m	10
	KCM40F-SUSJL	ジョイントリンク	540				100
KCM 50F-SUS	KCM50F-SUST	ローラチェーン	25,500	1.23	192L	3m	5
	KCM50F-SUSJL	ジョイントリンク	670				50
KCM 60F-SUS	KCM60F-SUST	ローラチェーン	38,600	1.77	160L	3m	5
	KCM60F-SUSJL	ジョイントリンク	800				25

※寸法切りは、商品代にチェーン切断実費を含めて請求します。

当日出荷サービスのご案内

寸法切りはPM3:00までのご注文で20本以内の場合は
当日出荷いたします。
20本以上の場合は3日目出荷です。

ホローピンチェーン
KCM

当日 寸法切不可

ご注文方法 商品コード

KCM40HP- 240 リンク
チェーンNo.
10ft
3m
ユニット

特長
- KCM ホローピンチェーンは、ホローピン（中空のピン）で連結されたチェーンです。
- ピンが中空のためアタッチメントの取付けが簡単です。

仕様
- ホローピンチェーンはJIS標準ローラチェーン及びニバイピッチローラチェーンの規格と同一なので、KANA標準スプロケットをご使用ください。

用途
- アタッチメント等の交換が必要となる小形コンベヤなどに最適です。
- 食品製造機械、事務機械、包装機械、農業機械、繊機等。


ホローピンチェーン


ステンレスホローピンチェーン

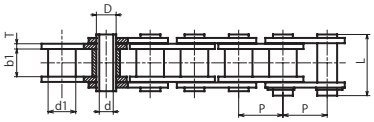



ホローピンチェーン

スチール製

材質 スチール

チェーンNo. / Type	ピッチ P	ブシュ 外径 d1	内リンク 内巾 b1	リンクプレート 厚さ T	リンクプレート 巾 H	ピン 外径 D	ピン 内径 d	ピン 長さ L	平均 引張強さ kN(kgf)	最大 許容張力 kN(kgf)
KCM 40HP	12.70	7.92	7.95	1.5	11.7	5.68	4.00	17.5	13.2(1,350)	1.77(180)
KCM 50HP	15.875	10.16	9.53	2.0	14.6	7.24	5.12	22.0	20.6(2,100)	3.14(320)
KCM 60HP	19.05	11.91	12.70	2.4	17.5	8.37	5.99	27.2	31.4(3,200)	4.22(430)

チェーンNo.	商品コード	商品名	定価（税抜・円）	概略質量 (kg/m)	リンク数	定尺	定箱入数 (本or個)
KCM 40HP	KCM40HP-T	ローラチェーン	15,500	0.51	240L	3m	10
	KCM40HP-JL	ジョイントリンク	400				100
KCM 50HP	KCM50HP-T	ローラチェーン	23,900	0.83	192L	3m	5
	KCM50HP-JL	ジョイントリンク	610				50
KCM 60HP	KCM60HP-T	ローラチェーン	31,700	1.24	160L	3m	5
	KCM60HP-JL	ジョイントリンク	810				25

※OL(オフセットリンク)はありません。
※寸法切りは、お問い合わせください。

ステンレス製

材質 ステンレス SUS304

チェーンNo. / Type	ピッチ P	ブシュ 外径 d1	内リンク 内巾 b1	リンクプレート 厚さ T	リンクプレート 巾 H	ピン 外径 D	ピン 内径 d	ピン 長さ L	最大 許容張力 kN(kgf)
KCM 40HP-SUS	12.70	7.92	7.95	1.5	11.7	5.68	4.00	17.5	0.44(45)
KCM 50HP-SUS	15.875	10.16	9.53	2.0	14.6	7.24	5.12	22.0	0.69(70)
KCM 60HP-SUS	19.05	11.91	12.70	2.4	17.5	8.37	5.99	27.2	1.03(105)

チェーンNo.	商品コード	商品名	定価（税抜・円）	概略質量 (kg/m)	リンク数	定尺	定箱入数 (本or個)
KCM 40HP-SUS	KCM40HP-SUST	ローラチェーン	30,700	0.51	240L	3m	10
	KCM40HP-SUSJL	ジョイントリンク	730				100
KCM 50HP-SUS	KCM50HP-SUST	ローラチェーン	47,400	0.83	192L	3m	5
	KCM50HP-SUSJL	ジョイントリンク	1,100				50
KCM 60HP-SUS	KCM60HP-SUST	ローラチェーン	64,800	1.24	160L	3m	5
	KCM60HP-SUSJL	ジョイントリンク	1,500				25

※OL(オフセットリンク)はありません。
※寸法切りは、お問い合わせください。

出荷日について ≫ 定価の文字色は 赤：当日出荷 青：3日目出荷 緑：6日目出荷 黄：10日目出荷 を示します。

ニバイピッチ ホローピンチェーン
KCM

当日 寸法切不可

ご注文方法 商品コード

KCMC2040HP- 120 リンク
チェーンNo.　10ft
3m
ユニット

特長
- KCM ホローピンチェーンは、ホローピン（中空のピン）で連結されたチェーンです。
- ピンが中空のためアタッチメントの取付けが簡単です。
- チェーンピッチを2倍、プレート形状をフラットにしており、小型コンベヤチェーンとして搬送用に使用します。

仕様
- ホローピンチェーンはJIS標準ローラチェーン及びニバイピッチローラチェーンの規格と同一なので、KANA専用スプロケットをご使用ください。
- ローラ形式はSローラです。

用途
- アタッチメント等の交換が必要となる小形コンベヤなどに最適です。
- 食品製造機械、事務機械、包装機械、農業機械、織機等。


ニバイピッチホローピンチェーン


ニバイピッチステンレスホローピンチェーン

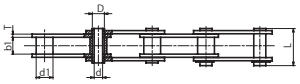

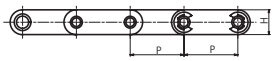

ニバイピッチホローピンチェーン

スチール製

材質 スチール

チェーンNo. / Type	ピッチ P	ブシュ 外径 d1	内リンク 内巾 b1	リンクプレート 厚さ T	リンクプレート 巾 H	ピン 外径 D	ピン 内径 d	ピン 長さ L	平均 引張強さ kN(kgf)	最大 許容張力 kN(kgf)
KCM C2040HP	25.40	7.92	7.95	1.5	11.7	5.68	4.00	17.5	13.2(1,350)	1.77(180)
KCM C2050HP	31.75	10.16	9.53	2.0	14.6	7.24	5.12	22.0	20.6(2,100)	3.14(320)
KCM C2060HP	38.10	11.91	12.70	2.4	17.5	8.37	5.99	27.2	31.4(3,200)	4.22(430)

チェーンNo.	商品コード	商品名	定価（税抜・円）	概略質量 (kg/m)	リンク数	定尺	定箱入数 (本or個)
KCM C2040HP	KCMC2040HP-T	ローラチェーン	11,800	0.46	120L	3m	10
	KCMC2040HP-JL	ジョイントリンク	450				50
KCM C2050HP	KCMC2050HP-T	ローラチェーン	16,100	0.76	96L	3m	5
	KCMC2050HP-JL	ジョイントリンク	690				25
KCM C2060HP	KCMC2060HP-T	ローラチェーン	20,900	1.12	80L	3m	5
	KCMC2060HP-JL	ジョイントリンク	1,000				20

※OL（オフセットリンク）はありません。
※寸法切りは、お問い合わせください。

KANA専用スプロケット：2040B～2060B ≫ P.153、155、157

ステンレス製

材質 ステンレス SUS304

チェーンNo. / Type	ピッチ P	ブシュ 外径 d1	内リンク 内巾 b1	リンクプレート 厚さ T	リンクプレート 巾 H	ピン 外径 D	ピン 内径 d	ピン 長さ L	最大 許容張力 kN(kgf)
KCM C2040HP-SUS	25.40	7.92	7.95	1.5	11.7	5.68	4.00	17.5	0.44(45)
KCM C2050HP-SUS	31.75	10.16	9.53	2.0	14.6	7.24	5.12	22.0	0.69(70)
KCM C2060HP-SUS	38.10	11.91	12.70	2.4	17.5	8.37	5.99	27.2	1.03(105)

チェーンNo.	商品コード	商品名	定価（税抜・円）	概略質量 (kg/m)	リンク数	定尺	定箱入数 (本or個)
KCM C2040HP-SUS	KCMC2040HP-SUST	ローラチェーン	22,900	0.46	120L	3m	10
	KCMC2040HP-SUSJL	ジョイントリンク	830				50
KCM C2050HP-SUS	KCMC2050HP-SUST	ローラチェーン	35,200	0.76	96L	3m	5
	KCMC2050HP-SUSJL	ジョイントリンク	1,200				25
KCM C2060HP-SUS	KCMC2060HP-SUST	ローラチェーン	48,500	1.12	80L	3m	5
	KCMC2060HP-SUSJL	ジョイントリンク	1,800				20

※OL（オフセットリンク）はありません。
※寸法切りは、お問い合わせください。

KANA専用スプロケット：SUS2040B～SUS2060B ≫ P.154、156、158

A1形アタッチメント付ローラチェーン
KCM

当日 寸法切不可

ご注文方法 商品コード

KCM40- ALL A1 240 リンク
チェーンNo. 編成 Type
10ft
3m
ユニット

特長
●小型コンベア用として、小ピッチで高精度に搬送する場合に最適です。
仕様
●A1形は片側アタッチメント。ボルト穴は1か所のみです。
●寸法はJISに準拠しています。
●OL(オフセットリンク)はありません。
●KANA標準スプロケットをご使用ください。


40-ALLA1T

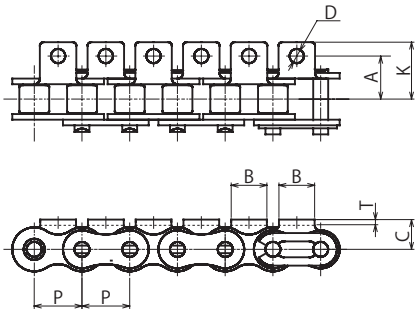

材 質 スチール

チェーンNo.	アタッチメント 編成	アタッチメント Type	プレート厚 T	D	アタッチメント A	アタッチメント B	アタッチメント C	アタッチメント K	平均引張強さ kN(kgf)	最大許容張力 kN(kgf)
KCM 40	ALL	A1	1.5	3.6	12.70	9.5	7.9	17.4	17.2(1,750)	2.75(280)
KCM 50	2L		2.0	5.2	15.9	12.7	10.3	22.3	27.9(2,850)	4.41(450)
KCM 60	3L		2.4	5.2	19.05	15.9	11.9	27.2	39.5(4,000)	6.28(640)
KCM 80	4L		3.2	6.8	25.40	19.1	15.9	35.2	68.6(7,000)	10.69(1,090)
	6L									

チェーンNo.	編成	Type	商品コード	商品名	定価(税抜・円)	アタッチメント1ヵ所当たり付加概略質量(g)	概略質量(kg/m)	リンク数	定尺	定箱入数(本or個)
KCM 40	ALL	A1	KCM40-ALLA1T	ローラチェーン	15,500	1.4	0.61	240L	3m	8
	2L		KCM40-2LA1T	ローラチェーン	11,200					
	3L		KCM40-3LA1T	ローラチェーン	9,800					
	4L		KCM40-4LA1T	ローラチェーン	9,400					
	6L		KCM40-6LA1T	ローラチェーン	8,500					
	–		KCM40-A1JL	ジョイントリンク	150					50
KCM 50	ALL	A1	KCM50-ALLA1T	ローラチェーン	18,700	3.2	1.01	192L	3m	5
	2L		KCM50-2LA1T	ローラチェーン	13,600					
	3L		KCM50-3LA1T	ローラチェーン	13,100					
	4L		KCM50-4LA1T	ローラチェーン	12,500					
	–		KCM50-A1JL	ジョイントリンク	240					25
KCM 60	ALL	A1	KCM60-ALLA1T	ローラチェーン	21,900	5.6	1.49	160L	3m	4
	2L		KCM60-2LA1T	ローラチェーン	17,400					
	3L		KCM60-3LA1T	ローラチェーン	15,700					
	4L		KCM60-4LA1T	ローラチェーン	15,000					
	–		KCM60-A1JL	ジョイントリンク	310					15
KCM 80	ALL	A1	KCM80-ALLA1T	ローラチェーン	31,800	13.0	2.50	120L	3m	3
	2L		KCM80-2LA1T	ローラチェーン	24,900					
	3L		KCM80-3LA1T	ローラチェーン	22,700					
	4L		KCM80-4LA1T	ローラチェーン	21,900					
	–		KCM80-A1JL	ジョイントリンク	410					10

※寸法切りは、お問い合わせください。

アタッチメント編成図

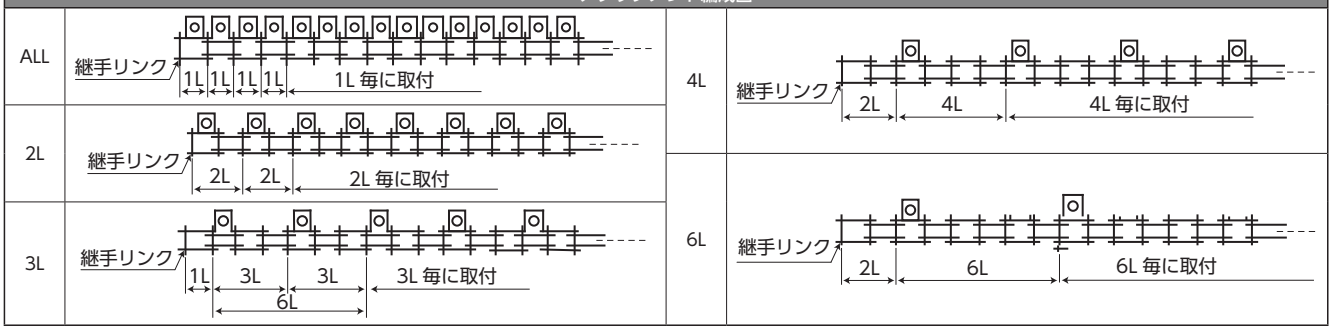

出荷日について ≫ 定価の文字色は 赤：当日出荷 青：3日目出荷 緑：6日目出荷 黄：10日目出荷 を示します。

K1形アタッチメント付ローラチェーン
KCM

当日 寸法切不可

ご注文方法 商品コード

KCM40- ALL K1 240 リンク
10ft
3m

チェーンNo. 編成 Type ユニット

特長
●小型コンベア用として、小ピッチで高精度に搬送する場合に最適です。

仕様
●K1形は両側アタッチメント。ボルト穴は1か所のみです。
●寸法はJISに準拠しています。
●OL(オフセットリンク)はありません。
●KANA標準スプロケットをご使用ください。



40-ALLK1T

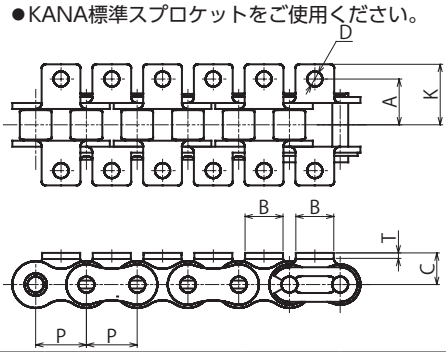

材 質 スチール

チェーンNo.	アタッチメント 編成	アタッチメント Type	プレート 厚 T	D	アタッチメント A	アタッチメント B	アタッチメント C	アタッチメント K	平均引張強さ kN(kgf)	最大許容張力 kN(kgf)
KCM 40	ALL	K1	1.5	3.6	12.70	9.5	7.9	17.4	17.2(1,750)	2.75(280)
KCM 50	2L		2.0	5.2	15.9	12.7	10.3	22.3	27.9(2,850)	4.41(450)
KCM 60	3L		2.4	5.2	19.05	15.9	11.9	27.2	39.5(4,000)	6.28(640)
KCM 80	4L		3.2	6.8	25.40	19.1	15.9	35.2	68.6(7,000)	10.69(1,090)

チェーンNo.	編成	Type	商品コード	商品名	定価(税抜・円)	アタッチメント1ヵ所当たり付加概略質量(g)	概略質量(kg/m)	リンク数	定尺	定箱入数(本or個)
KCM 40	ALL	K1	**KCM40-ALLK1T**	ローラチェーン	21,600	2.8	0.61	240L	3m	8
	2L		**KCM40-2LK1T**	ローラチェーン	15,500					
	3L		**KCM40-3LK1T**	ローラチェーン	13,100					
	4L		**KCM40-4LK1T**	ローラチェーン	12,000					
	–		**KCM40-K1JL**	ジョイントリンク	200					50
KCM 50	ALL	K1	**KCM50-ALLK1T**	ローラチェーン	25,600	6.2	1.01	192L	3m	5
	2L		**KCM50-2LK1T**	ローラチェーン	18,700					
	3L		**KCM50-3LK1T**	ローラチェーン	16,100					
	4L		**KCM50-4LK1T**	ローラチェーン	15,500					
	–		**KCM50-K1JL**	ジョイントリンク	320					25
KCM 60	ALL	K1	**KCM60-ALLK1T**	ローラチェーン	29,900	12.0	1.49	160L	3m	4
	2L		**KCM60-2LK1T**	ローラチェーン	21,900					
	3L		**KCM60-3LK1T**	ローラチェーン	19,500					
	4L		**KCM60-4LK1T**	ローラチェーン	18,400					
	–		**KCM60-K1JL**	ジョイントリンク	420					15
KCM 80	ALL	K1	**KCM80-ALLK1T**	ローラチェーン	43,300	26.0	2.50	120L	3m	3
	2L		**KCM80-2LK1T**	ローラチェーン	31,800					
	3L		**KCM80-3LK1T**	ローラチェーン	28,100					
	4L		**KCM80-4LK1T**	ローラチェーン	26,200					
	–		**KCM80-K1JL**	ジョイントリンク	580					10

※寸法切りは、お問い合わせください。

ニバイピッチローラチェーン
KCM

ご注文方法 商品コード

KCMC2040　120 リンク
チェーンNo.
10ft
3m
ユニット

特長
- KCM ニバイピッチローラチェーンは、伝動用ローラチェーンのピッチを2倍にしたチェーンです。
- 各部はローラチェーンと同じ仕様で小形コンベヤチェーンとして破断強度が高く耐久摩耗性にも優れたチェーンです。

仕様
- ローラ形式にはSローラとRローラがあります。
- アタッチメント付チェーンはP.226～P.229をご覧ください。
- C2080以上の継手リンクは割ピンです。
- KANA専用スプロケットをご使用ください。


Sローラ


Rローラ

材　質　スチール

チェーンNo. Type	ローラ形状	ピッチ P	ローラ外径 d1	内リンク内巾 b1	リンクプレート 厚さ T	リンクプレート 巾 H	ピン 外径 D	ピン 長さ L	平均引張強さ kN(kgf)	最大許容張力 kN(kgf)
KCM C2040	S	25.40	7.92	7.95	1.5	11.7	3.97	17.55	17.2(1,750)	2.65(270)
KCM C2042	R		15.88							
KCM C2050	S	31.75	10.16	9.53	2.0	14.6	5.09	21.75	27.9(2,850)	4.31(440)
KCM C2052	R		19.05							

チェーンNo.	ローラ形状	商品コード	商品名	定価(税抜・円)	概略質量(kg/m)	リンク数	定尺	定箱入数(本or個)
KCM C2040	S	KCMC2040-T	ローラチェーン	4,500	0.48	120L	3m	10
		KCMC2040-JL	ジョイントリンク	150				50
		KCMC2040-OL	オフセットリンク	320				
KCM C2042	R	KCMC2042-T	ローラチェーン	8,100	0.82	120L	3m	8
		KCMC2040-JL	ジョイントリンク	150				50
		KCMC2042-OL	オフセットリンク	370				
KCM C2050	S	KCMC2050-T	ローラチェーン	5,200	0.79	96L	3m	5
		KCMC2050-JL	ジョイントリンク	220				25
		KCMC2050-OL	オフセットリンク	430				
KCM C2052	R	KCMC2052-T	ローラチェーン	8,400	1.25	96L	3m	5
		KCMC2050-JL	ジョイントリンク	220				25
		KCMC2052-OL	オフセットリンク	500				

KANA専用スプロケット：2040B～2052B ≫ P.153、155

出荷日について ≫ 定価の文字色は 赤：当日出荷 青：3日目出荷 緑：6日目出荷 黄：10日目出荷 を示します。

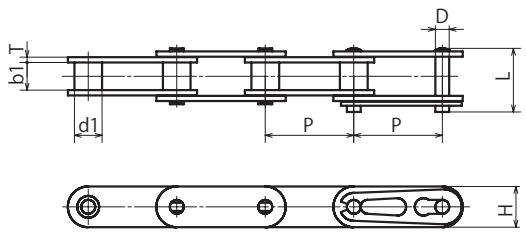

S形

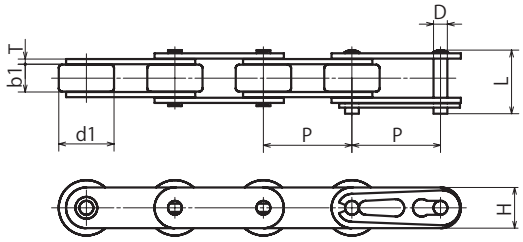

R形

材　質　スチール

チェーンNo.		ピッチ	ローラ外径	内リンク内巾	リンクプレート		ピン		平均引張強さ	最大許容張力
Type	ローラ形状	P	d1	b1	厚さ T	巾 H	外径 D	長さ L	kN(kgf)	kN(kgf)
KCM C2060H	S	38.10	11.91	12.70	3.2	17.5	5.96	30.00	39.5(4,000)	6.28(640)
KCM C2062H	R		22.23							
KCM C2080H	S	50.80	15.87	15.88	4.0	23.0	7.94	38.50	68.6(7,000)	10.69(1,090)
KCM C2082H	R		28.58							
KCM C2100H	S	63.50	19.05	19.05	4.8	28.9	9.54	46.40	106.9(10,900)	17.06(1,740)

チェーンNo.	ローラ形状	商品コード	商品名	定価(税抜・円)	概略質量(kg/m)	リンク数	定尺	定箱入数(本or個)
KCM C2060H	S	**KCMC2060H-T**	ローラチェーン	7,500	1.43	80L	3m	5
		KCMC2060H-JL	ジョイントリンク	320				20
		KCMC2060H-OL	オフセットリンク	670				
KCM C2062H	R	**KCMC2062H-T**	ローラチェーン	12,000	2.11	80L	3m	3
		KCMC2060H-JL	ジョイントリンク	320				20
		KCMC2062H-OL	オフセットリンク	760				
KCM C2080H	S	**KCMC2080H-T**	ローラチェーン	13,400	2.37	60L	3m	3
		KCMC2080H-JL	ジョイントリンク	560				10
		KCMC2080H-OL	オフセットリンク	1,100				
KCM C2082H	R	**KCMC2082H-T**	ローラチェーン	21,600	3.41	60L	3m	2
		KCMC2080H-JL	ジョイントリンク	560				10
		KCMC2082H-OL	オフセットリンク	1,300				
KCM C2100H	S	**KCMC2100H-T**	ローラチェーン	23,500	3.53	48L	3m	1
		KCMC2100H-JL	ジョイントリンク	1,100				–
		KCMC2100H-OL	オフセットリンク	3,100				

KANA専用スプロケット：2060B～2100B ≫ P.157、159、161

ニバイピッチステンレスローラチェーン
KCM

ご注文方法 商品コード

KCMC2040 - SUS 120 リンク
10ft
3m

チェーンNo.　材質　ユニット

特長
- KCM ステンレスチェーンは全部品を材質SUS304で製作しています。酸性、アルカリ性等の化学的腐蝕、水又は蒸気のかかる場所や高温、低温での雰囲気の中で使用できます。
- KCM ニバイピッチローラチェーンは、伝動用ローラチェーンのピッチを2倍にしたチェーンです。
- 各部はローラチェーンと同じ仕様で小形コンベヤチェーンとして破断強度が高く耐久摩耗性にも優れたチェーンです。

仕様
- ローラ形式にはSローラとRローラがあります。
- アタッチメント付チェーンはP.226～P.229をご覧ください。
- C2080以上の継手リンクは割ピンです。
- KANA専用スプロケットをご使用ください。


Sローラ


Rローラ

材　質　ステンレス SUS304

チェーンNo. Type	ローラ形状	ピッチ P	ローラ外径 d1	内リンク内巾 b1	リンクプレート 厚さ T	リンクプレート 巾 H	ピン 外径 D	ピン 長さ L	最大許容張力 kN(kgf)
KCM C2040-SUS	S	25.40	7.92	7.95	1.5	11.7	3.97	17.65	0.44(45)
KCM C2042-SUS	R		15.88						
KCM C2050-SUS	S	31.75	10.16	9.53	2.0	14.6	5.09	21.80	0.69(70)
KCM C2052-SUS	R		19.05						

チェーンNo.	ローラ形状	商品コード	商品名	定価(税抜・円)	概略質量(kg/m)	リンク数	定尺	定箱入数(本or個)
KCM C2040-SUS	S	KCMC2040-SUST	ローラチェーン	11,200	0.49	120L	3m	10
		KCMC2040-SUSJL	ジョイントリンク	430				50
		KCMC2040-SUSOL	オフセットリンク	620				
KCM C2042-SUS	R	KCMC2042-SUST	ローラチェーン	19,100	0.83	120L	3m	8
		KCMC2040-SUSJL	ジョイントリンク	430				50
		KCMC2042-SUSOL	オフセットリンク	730				
KCM C2050-SUS	S	KCMC2050-SUST	ローラチェーン	15,500	0.83	96L	3m	5
		KCMC2050-SUSJL	ジョイントリンク	470				25
		KCMC2050-SUSOL	オフセットリンク	730				
KCM C2052-SUS	R	KCMC2052-SUST	ローラチェーン	26,800	1.28	96L	3m	5
		KCMC2050-SUSJL	ジョイントリンク	470				25
		KCMC2052-SUSOL	オフセットリンク	990				

KANA専用スプロケット：SUS2040B～SUS2052B ≫ P.154、156

出荷日について ≫ 定価の文字色は 赤：当日出荷 青：3日目出荷 緑：6日目出荷 黄：10日目出荷 を示します。

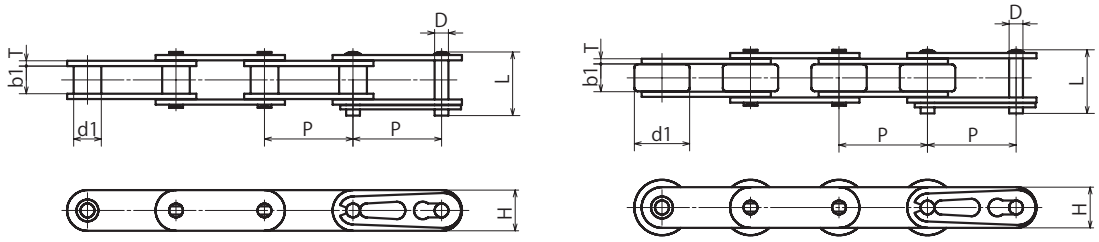

S形　　R形

材　質　ステンレス SUS304

チェーンNo.		ピッチ	ローラ	内リンク	リンクプレート		ピン		最大
Type	ローラ形状	P	外径 d1	内巾 b1	厚さ T	巾 H	外径 D	長さ L	許容張力 kN(kgf)
KCM C2060H-SUS	S	38.10	11.91	12.70	3.2	17.5	5.96	30.20	1.03 (105)
KCM C2062H-SUS	R		22.23						
KCM C2080H-SUS	S	50.80	15.87	15.88	4.0	23.0	7.94	38.70	1.770(180)
KCM C2082H-SUS	R		28.58						

チェーン No.	ローラ形状	商品コード	商品名	定価 (税抜・円)	概略質量 (kg/m)	リンク数	定尺	定箱入数 (本or個)
KCM C2060H-SUS	S	KCMC2060H-SUST	ローラチェーン	27,100	1.46	80L	3m	5
		KCMC2060H-SUSJL	ジョイントリンク	750				20
		KCMC2060H-SUSOL	オフセットリンク	1,100				
KCM C2062H-SUS	R	KCMC2062H-SUST	ローラチェーン	42,000	2.14	80L	3m	3
		KCMC2060H-SUSJL	ジョイントリンク	750				20
		KCMC2062H-SUSOL	オフセットリンク	1,200				
KCM C2080H-SUS	S	KCMC2080H-SUST	ローラチェーン	50,400	2.44	60L	3m	3
		KCMC2080H-SUSJL	ジョイントリンク	1,100				10
		KCMC2080H-SUSOL	オフセットリンク	2,400				
KCM C2082H-SUS	R	KCMC2082H-SUST	ローラチェーン	82,900	3.50	60L	3m	2
		KCMC2080H-SUSJL	ジョイントリンク	1,100				10
		KCMC2082H-SUSOL	オフセットリンク	3,000				

KANA専用スプロケット：SUS2060B～SUS2082B ≫ P.158、160

ニバイピッチA1・A2形アタッチメント付ローラチェーン
KCM

ご注文方法 商品コード

KCMC2040- ALL A1 120 リンク
10ft
3m

チェーンNo.　編成　Type　ユニット

特長
- KCM ニバイピッチローラチェーンは、伝動用ローラチェーンのピッチを2倍にしたチェーンです。
- 各部はローラチェーンと同じ仕様で小形コンベヤチェーンとして破断強度が高く耐摩耗性にも優れたチェーンです。
- ニバイピッチローラチェーンの片側にボルト穴のあるアタッチメントが付いたチェーンです。
- ボルトの穴の数はA1形が1か所、A2形は2か所です。

仕様
- ローラ形式にはSローラとRローラがあります。
- OL(オフセットリンク)はありません。
- C2080以上の継手リンクは割ピンです。
- KANA専用スプロケットをご使用ください。


ALL A1


ALL A2

材　質　スチール

チェーンNo.		アタッチメント		ピッチ P	共通寸法				アタッチメント A1・A2				平均 引張強さ kN(kgf)	最大 許容張力 kN(kgf)
Type	ローラ形状	編成	Type		C	B	D	T	A	K	G	S		
KCM C2040	S	ALL 2L	A1 A2	25.40	9.1	19.1	3.6	1.5	12.7	17.4	19.0	9.5	17.2(1,750)	2.63(270)
KCM C2042	R													
KCM C2050	S			31.75	11.1	23.8	5.2	2.0	15.9	21.9	24.0	11.9	27.9(2,850)	4.31(440)
KCM C2052	R													

チェーンNo.	ローラ形状	編成	Type	商品コード	商品名	定価(税抜・円)	アタッチメント1ヵ所当たり付加概略質量(g)	概略質量(kg/m)	リンク数	定尺	定箱入数(本or個)
KCM C2040	S	ALL	A1	KCMC2040-ALLA1T	ローラチェーン	11,100	3	0.48	120L	3m	10
		2L		KCMC2040-2LA1T	ローラチェーン	8,000					
		–		KCMC2040-A1JL	ジョイントリンク	240					25
		ALL	A2	KCMC2040-ALLA2T	ローラチェーン	11,100		0.48	120L	3m	10
		2L		KCMC2040-2LA2T	ローラチェーン	8,000					
		–		KCMC2040-A2JL	ジョイントリンク	240					25
KCM C2042	R	ALL	A1	KCMC2042-ALLA1T	ローラチェーン	14,200	3	0.82	120L	3m	10
		2L		KCMC2042-2LA1T	ローラチェーン	11,100					
		–		KCMC2040-A1JL	ジョイントリンク	240					–
		ALL	A2	KCMC2042-ALLA2T	ローラチェーン	14,200		0.82	120L	3m	10
		2L		KCMC2042-2LA2T	ローラチェーン	11,100					
		–		KCMC2040-A2JL	ジョイントリンク	240					–
KCM C2050	S	ALL	A1	KCMC2050-ALLA1T	ローラチェーン	13,500	7	0.79	96L	3m	6
		2L		KCMC2050-2LA1T	ローラチェーン	10,300					
		–		KCMC2050-A1JL	ジョイントリンク	320					15
		ALL	A2	KCMC2050-ALLA2T	ローラチェーン	13,500		0.79	96L	3m	6
		2L		KCMC2050-2LA2T	ローラチェーン	10,300					
		–		KCMC2050-A2JL	ジョイントリンク	320					15
KCM C2052	R	ALL	A1	KCMC2052-ALLA1T	ローラチェーン	16,900	7	1.25	96L	3m	6
		2L		KCMC2052-2LA1T	ローラチェーン	13,400					
		–		KCMC2050-A1JL	ジョイントリンク	320					–
		ALL	A2	KCMC2052-ALLA2T	ローラチェーン	16,900		1.25	96L	3m	6
		2L		KCMC2052-2LA2T	ローラチェーン	13,400					
		–		KCMC2050-A2JL	ジョイントリンク	320					–

KANA専用スプロケット：2040B～2052B ≫ P.153、155

出荷日について ≫ 定価の文字色は 赤：当日出荷 青：3日目出荷 緑：6日目出荷 黄：10日目出荷 を示します。

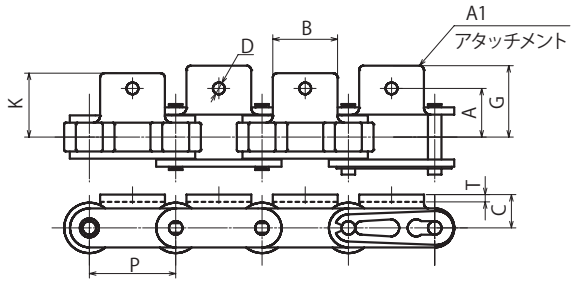

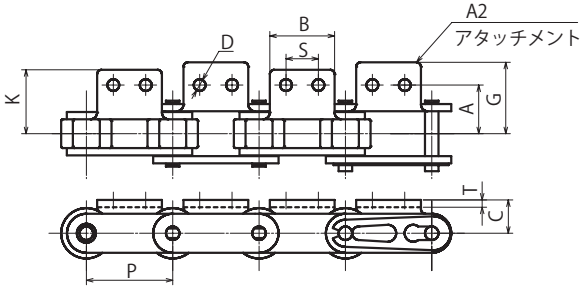

材　質　スチール

チェーンNo.		アタッチメント		ピッチ P	共通寸法				アタッチメント A1・A2				平均 引張強さ kN(kgf)	最大 許容張力 kN(kgf)
Type	ローラ形状	編成	Type		C	B	D	T	A	K	G	S		
KCM C2060H	S	ALL 2L	A1 A2	38.10	14.7	28.6	5.2	3.2	21.45	28.4	31.8	14.30	39.5(4,000)	6.28(640)
KCM C2062H	R													
KCM C2080H	S			50.80	19.1	38.1	6.8	4.0	27.8	37.0	41.1	19.10	68.6(7,000)	10.69(1,090)
KCM C2082H	R													

チェーン No.	ローラ 形状	編成	Type	商品コード	商品名	定価 (税抜・円)	アタッチメント 1ヵ所当たり 付加概略質量(g)	概略 質量 (kg/m)	リンク 数	定尺	定箱入数 (本or個)
KCM C2060H	S	ALL	A1	KCMC2060H-ALLA1T	ローラチェーン	18,500	16	1.43	80L	3m	5
		2L		KCMC2060H-2LA1T	ローラチェーン	14,300					
		–		KCMC2060H-A1JL	ジョイントリンク	530					10
		ALL	A2	KCMC2060H-ALLA2T	ローラチェーン	18,500		1.43	80L	3m	5
		2L		KCMC2060H-2LA2T	ローラチェーン	14,300					
		–		KCMC2060H-A2JL	ジョイントリンク	530					10
KCM C2062H	R	ALL	A1	KCMC2062H-ALLA1T	ローラチェーン	22,400	16	2.11	80L	3m	3
		2L		KCMC2062H-2LA1T	ローラチェーン	18,300					
		–		KCMC2060H-A1JL	ジョイントリンク	530					–
		ALL	A2	KCMC2062H-ALLA2T	ローラチェーン	22,400		2.11	80L	3m	3
		2L		KCMC2062H-2LA2T	ローラチェーン	18,300					
		–		KCMC2060H-A2JL	ジョイントリンク	530					–
KCM C2080H	S	ALL	A1	KCMC2080H-ALLA1T	ローラチェーン	26,700	33	2.37	60L	3m	3
		2L		KCMC2080H-2LA1T	ローラチェーン	20,800					
		–		KCMC2080H-A1JL	ジョイントリンク	940					5
		ALL	A2	KCMC2080H-ALLA2T	ローラチェーン	26,700		2.37	60L	3m	3
		2L		KCMC2080H-2LA2T	ローラチェーン	20,800					
		–		KCMC2080H-A2JL	ジョイントリンク	940					5
KCM C2082H	R	ALL	A1	KCMC2082H-ALLA1T	ローラチェーン	32,200	33	3.41	60L	3m	3
		2L		KCMC2082H-2LA1T	ローラチェーン	27,400					
		–		KCMC2080H-A1JL	ジョイントリンク	940					–
		ALL	A2	KCMC2082H-ALLA2T	ローラチェーン	32,200		3.41	60L	3m	3
		2L		KCMC2082H-2LA2T	ローラチェーン	27,400					
		–		KCMC2080H-A2JL	ジョイントリンク	940					–

KANA専用スプロケット：2060B～2082B ≫ P.157、159

ニバイピッチK1・K2形アタッチメント付ローラチェーン
KCM

ご注文方法 商品コード

KCMC2040- ALL K1 120 リンク
チェーンNo. 編成 Type

10ft
3m
ユニット

特長
- KCM ニバイピッチローラチェーンは、伝動用ローラチェーンのピッチを2倍にしたチェーンです。
- 各部はローラチェーンと同じ仕様で小形コンベヤチェーンとして破断強度が高く耐摩耗性にも優れたチェーンです。
- ニバイピッチローラチェーンの両側にボルト穴のあるアタッチメントが付いたチェーンです。
- ボルトの穴の数は、K1形が1か所、K2形は2か所です。

仕様
- ローラ形式にはSローラとRローラがあります。
- OL(オフセットリンク)はありません。
- C2080以上の継手リンクは割ピンです。
- KANA専用スプロケットをご使用ください。


ALL K1


ALL K2

材 質 スチール

チェーンNo.		アタッチメント		ピッチ P	共通寸法				アタッチメント K1・K2				平均 引張強さ kN(kgf)	最大 許容張力 kN(kgf)
Type	ローラ形状	編成	Type		C	B	D	T	A	K	G	S		
KCM C2040	S	ALL 2L	K1 K2	25.40	9.1	19.1	3.6	1.5	12.7	17.4	19.0	9.5	17.2(1,750)	2.63(270)
KCM C2042	R													
KCM C2050	S			31.75	11.1	23.8	5.2	2.0	15.9	21.9	24.0	11.9	27.9(2,850)	4.31(440)
KCM C2052	R													

チェーンNo.	ローラ形状	編成	Type	商品コード	商品名	定価(税抜・円)	アタッチメント1ヵ所当たり付加概略質量(g)	概略質量(kg/m)	リンク数	定尺	定箱入数(本or個)
KCM C2040	S	ALL	K1	KCMC2040-ALLK1T	ローラチェーン	16,000	6	0.48	120L	3m	7
		2L		KCMC2040-2LK1T	ローラチェーン	11,100					
		–		KCMC2040-K1JL	ジョイントリンク	320					25
		ALL	K2	KCMC2040-ALLK2T	ローラチェーン	16,000		0.48	120L	3m	7
		2L		KCMC2040-2LK2T	ローラチェーン	11,100					
		–		KCMC2040-K2JL	ジョイントリンク	320					25
KCM C2042	R	ALL	K1	KCMC2042-ALLK1T	ローラチェーン	19,000	6	0.82	120L	3m	7
		2L		KCMC2042-2LK1T	ローラチェーン	14,200					
		–		KCMC2040-K1JL	ジョイントリンク	320					–
		ALL	K2	KCMC2042-ALLK2T	ローラチェーン	19,000		0.82	120L	3m	7
		2L		KCMC2042-2LK2T	ローラチェーン	14,200					
		–		KCMC2040-K2JL	ジョイントリンク	320					–
KCM C2050	S	ALL	K1	KCMC2050-ALLK1T	ローラチェーン	19,300	14	0.79	96L	3m	4
		2L		KCMC2050-2LK1T	ローラチェーン	13,500					
		–		KCMC2050-K1JL	ジョイントリンク	430					15
		ALL	K2	KCMC2050-ALLK2T	ローラチェーン	19,300		0.79	96L	3m	4
		2L		KCMC2050-2LK2T	ローラチェーン	13,500					
		–		KCMC2050-K2JL	ジョイントリンク	430					15
KCM C2052	R	ALL	K1	KCMC2052-ALLK1T	ローラチェーン	22,400	14	1.25	96L	3m	4
		2L		KCMC2052-2LK1T	ローラチェーン	16,900					
		–		KCMC2050-K1JL	ジョイントリンク	430					–
		ALL	K2	KCMC2052-ALLK2T	ローラチェーン	22,400		1.25	96L	3m	4
		2L		KCMC2052-2LK2T	ローラチェーン	16,900					
		–		KCMC2050-K2JL	ジョイントリンク	430					–

KANA専用スプロケット：2040B～2052B ≫ P.153、155

出荷日について ≫ 定価の文字色は 赤：当日出荷 青：3日目出荷 緑：6日目出荷 黄：10日目出荷 を示します。

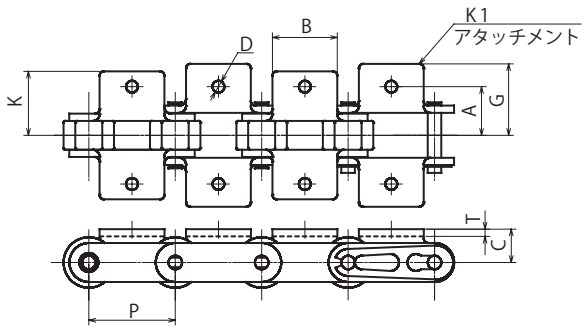

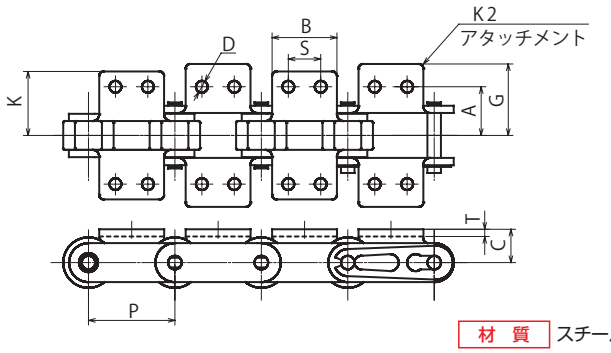

材　質　スチール

チェーンNo.		アタッチメント		ピッチ P	共通寸法				アタッチメント K1・K2				平均 引張強さ kN(kgf)	最大 許容張力 kN(kgf)
Type	ローラ形状	編成	Type		C	B	D	T	A	K	G	S		
KCM C2060H	S	ALL 2L	K1 K2	38.10	14.7	28.6	5.2	3.2	21.45	28.4	31.8	14.30	39.5(4,000)	6.28(640)
KCM C2062H	R													
KCM C2080H	S			50.80	19.1	38.1	6.8	4.0	27.80	37.0	41.1	19.10	68.6(7,000)	10.69(1,090)
KCM C2082H	R													

チェーン No.	ローラ 形状	編成	Type	商品コード	商品名	定価 (税抜・円)	アタッチメント 1ヵ所当たり 付加概略質量(g)	概略 質量 (kg/m)	リンク 数	定尺	定箱入数 (本or個)
KCM C2060H	S	ALL	K1	KCMC2060H-ALLK1T	ローラチェーン	25,200	32	1.43	80L	3m	4
		2L		KCMC2060H-2LK1T	ローラチェーン	18,500					
		–		KCMC2060H-K1JL	ジョイントリンク	700					10
		ALL	K2	KCMC2060H-ALLK2T	ローラチェーン	25,200		1.43	80L	3m	4
		2L		KCMC2060H-2LK2T	ローラチェーン	18,500					
		–		KCMC2060H-K2JL	ジョイントリンク	700					10
KCM C2062H	R	ALL	K1	KCMC2062H-ALLK1T	ローラチェーン	29,300	32	2.11	80L	3m	3
		2L		KCMC2062H-2LK1T	ローラチェーン	22,400					
		–		KCMC2060H-K1JL	ジョイントリンク	700					–
		ALL	K2	KCMC2062H-ALLK2T	ローラチェーン	29,300		2.11	80L	3m	3
		2L		KCMC2062H-2LK2T	ローラチェーン	22,400					
		–		KCMC2060H-K2JL	ジョイントリンク	700					–
KCM C2080H	S	ALL	K1	KCMC2080H-ALLK1T	ローラチェーン	36,200	66	2.37	60L	3m	2
		2L		KCMC2080H-2LK1T	ローラチェーン	26,700					
		–		KCMC2080H-K1JL	ジョイントリンク	1,200					5
		ALL	K2	KCMC2080H-ALLK2T	ローラチェーン	36,200		2.37	60L	3m	2
		2L		KCMC2080H-2LK2T	ローラチェーン	26,700					
		–		KCMC2080H-K2JL	ジョイントリンク	1,200					5
KCM C2082H	R	ALL	K1	KCMC2082H-ALLK1T	ローラチェーン	42,900	66	3.41	60L	3m	2
		2L		KCMC2082H-2LK1T	ローラチェーン	32,200					
		–		KCMC2080H-K1JL	ジョイントリンク	1,200					–
		ALL	K2	KCMC2082H-ALLK2T	ローラチェーン	42,900		3.41	60L	3m	2
		2L		KCMC2082H-2LK2T	ローラチェーン	32,200					
		–		KCMC2080H-K2JL	ジョイントリンク	1,200					–

KANA専用スプロケット：2060B～2082B ≫ P.157、159

ローラチェーン
OCM

ご注文方法 商品コード

OCM35 RP 320 リンク
10ft
3m

チェーンNo. ピン形式 ユニット

特長
- OCM40～140には、高精度ソリッドブッシュを採用、チェーンの摩耗伸び率が減少しメンテナンスコストが抑えられます。
- OCM40～120の継手リンク(JL)は、チェーン本体と同等の強度があり、継手リンク使用時の強度低下を考慮する必要がありません。
- 単列と2列を常時在庫しています。

仕様
- ★印はブシュ径を表したブシュチェーンです。
- ピン形式:RPはリベット形　CPは割りピン形です。
- OCM25・25Hのオフセットリンクは、2ピッチ形です。
- OCM15には、オフセットリンクがございません。
- KANA標準スプロケットをご使用ください。
- OCM80、OCM80-2のジョイントリンクはクリップと割ピンの2種類あります。





材　質　スチール

チェーンNo.	ピン形式	ピッチ P	ローラ外径 D	内リンク内幅 W	プレート C	プレート T	ピン d	ピン L	ピン L1	ピン L2	ピン L3	横ピッチ E	平均引張強さ kN(kgf)	許容張力 kN(kgf)
OCM 15	RP	4.7625	★ 2.48	2.38	4.40	0.57	1.62	5.7	3.9	2.9	-	-	2.16(220)	0.39(40)
OCM 25	RP	6.35	★ 3.30	3.20	5.85	0.75	2.30	7.8	4.8	3.9	-	-	4.71(480)	0.69(70)
OCM 25H	RP	6.35	★ 3.30	3.20	5.85	1.00	2.30	8.9	5.3	4.3	-	-	5.1 (520)	0.93(95)
OCM 35	RP	9.525	★ 5.08	4.80	9.00	1.25	3.58	11.7	6.7	6.1	13.65	-	11.57(1,180)	1.86(190)
OCM 35-2	RP	9.525	★ 5.08	4.80	9.00	1.25	3.58	21.9	6.7	6.1	23.30	10.1	23.14(2,360)	3.14(320)
OCM 40	RP	12.70	7.92	7.95	12.00	1.50	3.96	16.1	9.7	8.0	18.95	-	19.12(1,950)	3.82(390)
OCM 40-2	RP	12.70	7.92	7.95	12.00	1.50	3.96	30.5	9.7	8.0	32.90	14.4	38.25(3,900)	6.47(660)
OCM 50	RP	15.875	10.16	9.55	15.00	2.00	5.08	20.3	12.1	10.4	23.00	-	31.86(3,250)	6.18(630)
OCM 50-2	RP	15.875	10.16	9.55	15.00	2.00	5.08	38.4	12.1	10.4	40.70	18.1	63.73(6,500)	10.49(1,070)
OCM 60	RP	19.05	11.91	12.70	18.00	2.40	5.95	25.4	14.7	12.7	29.45	-	44.13(4,500)	9.32(950)
OCM 60-2	RP	19.05	11.91	12.70	18.00	2.40	5.95	48.2	14.7	12.7	51.00	22.8	88.26(9,000)	15.79(1,610)
OCM 80	RP	25.40	15.88	15.90	24.10	3.20	7.94	32.7	18.8	16.3	36.90	-	78.45(8,000)	16.18(1,650)
	CP	25.40	15.88	15.90	24.10	3.20	7.94	36.0	19.7	16.3				
OCM 80-2	RP	25.40	15.88	15.90	24.10	3.20	7.94	62.1	18.8	16.3	67.00	29.3	156.91(16,000)	27.51(2,805)
	CP	25.40	15.88	15.90	24.10	3.20	7.94	65.3	19.7	16.3				
OCM 100	RP	31.75	19.05	19.15	30.10	4.00	9.53	39.9	23.5	20.0	45.05	-	117.68(12,000)	24.52(2,500)
	CP	31.75	19.05	19.15	30.10	4.00	9.53	43.5	23.5	20.0				
OCM 100-2	RP	31.75	19.05	19.15	30.10	4.00	9.53	75.7	23.5	20.0	80.90	35.8	235.36(24,000)	41.68(4,250)
	CP	31.75	19.05	19.15	30.10	4.00	9.53	79.3	23.5	20.0				
OCM 120	RP	38.10	22.23	25.55	36.20	4.80	11.11	50.1	28.4	25.1	55.50	-	164.75(16,800)	32.36(3,300)
	CP	38.10	22.23	25.55	36.20	4.80	11.11	53.5	28.4	25.1				
OCM 120-2	RP	38.10	22.23	25.55	36.20	4.80	11.11	95.6	28.4	25.1	101.00	45.4	329.5 (33,600)	55.02(5,610)
	CP	38.10	22.23	25.55	36.20	4.80	11.11	98.6	28.4	25.1				
OCM 140	RP	44.45	25.40	25.50	42.20	5.60	12.70	54.2	31.8	27.1	60.90	-	216.73(22,100)	43.15(4,400)
	CP	44.45	25.40	25.50	42.20	5.60	12.70	58.9	31.8	27.1				
OCM 140-2	RP	44.45	25.40	25.50	42.20	5.60	12.70	103.2	31.8	27.1	109.90	48.9	433.45(44,220)	73.35(7,480)
	CP	44.45	25.40	25.50	42.20	5.60	12.70	107.8	31.8	27.1				
OCM 160	RP	50.80	28.58	32.05	48.20	6.40	14.29	62.9	36.5	35.0	67.90	-	267.72(27,300)	53.94(5,500)
	CP	50.80	28.58	32.05	48.20	6.40	14.29	67.9	36.5	35.0				
OCM 160-2	RP	50.80	28.58	32.05	48.20	6.40	14.29	121.4	36.5	35.0	126.40	58.5	535.44(54,600)	91.69(9,350)
	CP	50.80	28.58	32.05	48.20	6.40	14.29	126.4	36.5	35.0				
OCM 180	RP	57.15	35.71	36.00	54.20	7.20	17.46	71.2	41.7	35.6	77.30	-	327.54(33,400)	62.76(6,400)
	CP	57.15	35.71	36.00	54.20	7.20	17.46	77.3	41.7	35.6				
OCM 180-2	RP	57.15	35.71	36.00	54.20	7.20	17.46	137.0	41.7	35.6	143.10	65.8	655.08(66,800)	106.7 (10,880)
	CP	57.15	35.71	36.00	54.20	7.20	17.46	143.1	41.7	35.6				
OCM 200	RP	63.50	39.68	38.40	60.30	8.00	19.85	77.8	46.0	38.9	84.90	-	451.11(46,000)	70.61(7,200)
	CP	63.50	39.68	38.40	60.30	8.00	19.85	84.9	46.0	38.9				
OCM 200-2	RP	63.50	39.68	38.40	60.30	8.00	19.85	149.4	46.0	38.9	156.50	71.6	902.21(92,000)	120.03(12,240)
	CP	63.50	39.68	38.40	60.30	8.00	19.85	156.5	46.0	38.9				

出荷日について ≫ 定価の文字色は 赤：当日出荷 青：3日目出荷 緑：6日目出荷 黄：10日目出荷 を示します。

ローラチェーン
OCM

NEW 当日 3日 寸法切可能

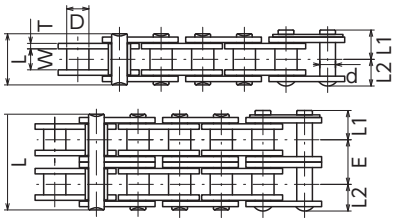

2POL
※No.25のみ

No.35-2 ブッシュチェーン　ピン形式 RP

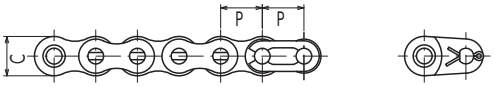

No.15･No.25･No.35 ブッシュチェーン　ピン形式 RP

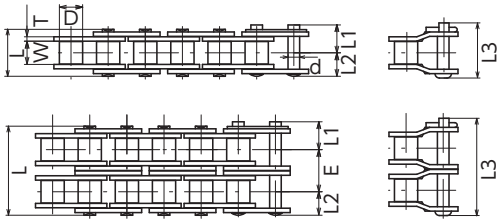

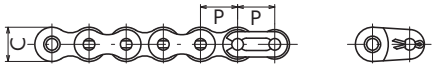

RP形式

チェーンNo.	列数	ピン形式	商品コード	商品名	定価(税抜･円)	概略質量(kg/m)	リンク数	定尺	定箱入数(本or個)
OCM 15	1	RP	OCM15-T	ローラチェーン	8,720	0.09	640L	3m	
			OCM15-JL	ジョイントリンク	250				
OCM 25	1	RP	OCM25-T	ローラチェーン	4,510	0.13	480L	3m	
			OCM25-JL	ジョイントリンク	110				
			OCM25-OL	オフセットリンク	570				
OCM 25H	1	RP	OCM25H-T	ローラチェーン	4,820	0.16	480L	3m	
			OCM25H-JL	ジョイントリンク	120				
			OCM25H-OL	オフセットリンク	610				
OCM 35	1	RP	OCM35-T	ローラチェーン	4,720	0.37	320L	3m	10
			OCM35-CS	ローラチェーン	117,940		8000L	76m	リール巻き
			OCM35-JL	ジョイントリンク	140				
			OCM35-OL	オフセットリンク	260				
OCM 35-2	2	RP	OCM35-2T	ローラチェーン	10,770	0.70	320L	3m	
			OCM35-2JL	ジョイントリンク	300				
			OCM35-2OL	オフセットリンク	540				
OCM 40	1	RP	OCM40-T	ローラチェーン	5,540	0.66	240L	3m	10
			OCM40-CS	ローラチェーン	55,380		2400L	30m	リール巻き
			OCM40-JL	ジョイントリンク	160				
			OCM40-OL	オフセットリンク	280				
OCM 40-2	2	RP	OCM40-2T	ローラチェーン	12,720	1.30	240L	3m	6
			OCM40-2JL	ジョイントリンク	330				
			OCM40-2OL	オフセットリンク	570				
OCM 50	1	RP	OCM50-T	ローラチェーン	7,280	1.08	192L	3m	5
			OCM50-CS	ローラチェーン	72,820		1920L	30m	リール巻き
			OCM50-JL	ジョイントリンク	200				
			OCM50-OL	オフセットリンク	360				
OCM 50-2	2	RP	OCM50-2T	ローラチェーン	16,720	2.13	192L	3m	2
			OCM50-2JL	ジョイントリンク	400				
			OCM50-2OL	オフセットリンク	820				
OCM 60	1	RP	OCM60-T	ローラチェーン	10,050	1.60	160L	3m	4
			OCM60-CS	ローラチェーン	100,510		1600L	30m	リール巻き
			OCM60-JL	ジョイントリンク	260				
			OCM60-OL	オフセットリンク	480				
OCM 60-2	2	RP	OCM60-2T	ローラチェーン	23,080	3.10	160L	3m	2
			OCM60-2JL	ジョイントリンク	540				
			OCM60-2OL	オフセットリンク	1,130				

※寸法切りは、商品代にチェーン切断実費を含めて請求します。

当日出荷サービスのご案内

寸法切りはPM3:00までのご注文で20本以内の場合は
当日出荷いたします。
20本以上の場合は3日目出荷です。

ローラチェーン
OCM

ご注文方法 商品コード

OCM80 RP 120 リンク
10ft
3m

チェーンNo. ピン形式 ユニット

特長
- OCM40～140には、高精度ソリッドブッシュを採用、チェーンの摩耗伸び率が減少しメンテナンスコストが抑えられます。
- OCM40～120の継手リンク(JL)は、チェーン本体と同等の強度があり、継手リンク使用時の強度低下を考慮する必要がありません。
- 単列と2列を常時在庫しています。

仕様
- ★印はブシュ径を表したブシュチェーンです。
- ピン形式:RPはリベット形　CPは割りピン形です。
- OCM25・25Hのオフセットリンクは、2ピッチ形です。
- OCM15には、オフセットリンクがございません。
- KANA標準スプロケットをご使用ください。
- OCM80、OCM80-2のジョイントリンクはクリップと割ピンの2種類あります。





材　質　スチール

チェーンNo.	列数	ピン形式	商品コード	商品名	定価(税抜・円)	概略質量(kg/m)	リンク数	定尺	定箱入数(本or個)
OCM 80	1	RP	OCM80-RPT	ローラチェーン	18,560	2.80	120L	3m	2
		CP	OCM80-CPT	ローラチェーン	19,900				
			OCM80-RJL	ジョイントリンク(クリップ)	390				
			OCM80-JL	ジョイントリンク(割ピン)	390				
			OCM80-OL	オフセットリンク	770				
OCM 80-2	2	RP	OCM80-2RPT	ローラチェーン	42,770	5.60	120L	3m	1
		CP	OCM80-2CPT	ローラチェーン	45,840				
			OCM80-2RJL	ジョイントリンク(クリップ)	800				
			OCM80-2JL	ジョイントリンク(割ピン)	800				
			OCM80-2OL	オフセットリンク	1,740				
OCM 100	1	RP	OCM100-RPT	ローラチェーン	29,430	4.20	96L	3m	3
		CP	OCM100-CPT	ローラチェーン	31,280				
			OCM100-JL	ジョイントリンク	700				
			OCM100-OL	オフセットリンク	1,330				
OCM 100-2	2	RP	OCM100-2RPT	ローラチェーン	67,790	8.40	96L	3m	1
		CP	OCM100-2CPT	ローラチェーン	71,890				
			OCM100-2JL	ジョイントリンク	1,440				
			OCM100-2OL	オフセットリンク	2,970				
OCM 120	1	RP	OCM120-RPT	ローラチェーン	43,790	6.20	80L	3m	2
		CP	OCM120-CPT	ローラチェーン	46,050				
			OCM120-JL	ジョイントリンク	1,130				
			OCM120-OL	オフセットリンク	2,150				
OCM 120-2	2	RP	OCM120-2RPT	ローラチェーン	100,610	12.20	80L	3m	1
		CP	OCM120-2CPT	ローラチェーン	106,050				
			OCM120-2JL	ジョイントリンク	2,360				
			OCM120-2OL	オフセットリンク	4,820				
OCM 140	1	RP	OCM140-RPT	ローラチェーン	51,280	7.70	68L	3m	2
		CP	OCM140-CPT	ローラチェーン	54,870				
			OCM140-JL	ジョイントリンク	1,640				
			OCM140-OL	オフセットリンク	3,080				
OCM 140-2	2	RP	OCM140-2RPT	ローラチェーン	117,840	15.10	68L	3m	1
		CP	OCM140-2CPT	ローラチェーン	126,150				
			OCM140-2JL	ジョイントリンク	3,380				
			OCM140-2OL	オフセットリンク	6,870				

出荷日について ≫ 定価の文字色は 赤：当日出荷 青：3日目出荷 緑：6日目出荷 黄：10日目出荷 を示します。

ローラチェーン
OCM

NEW 当日 3日 重量制限 寸法切可能

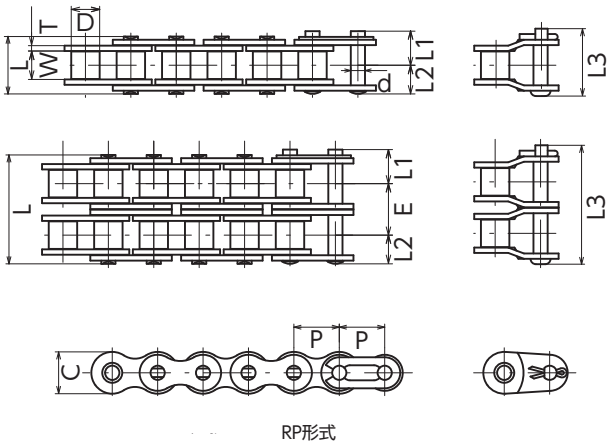

RP形式

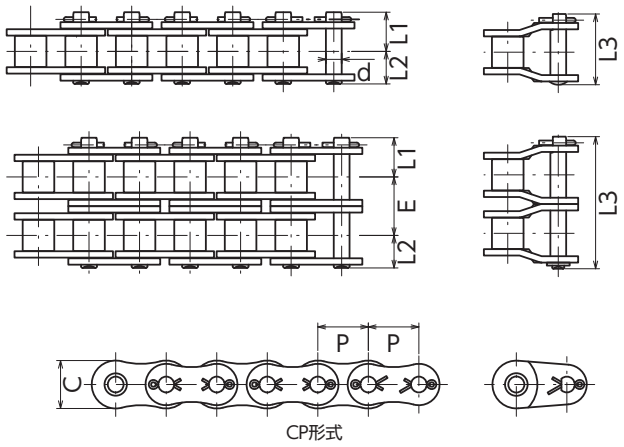

CP形式

チェーンNo.	列数	ピン形式	商品コード	商品名	定価(税抜・円)	概略質量(kg/m)	リンク数	定尺	定箱入数(本or個)
OCM 160	1	RP	OCM160-RPT	ローラチェーン	70,460	10.25	60L	3m	1
		CP	OCM160-CPT	ローラチェーン	75,380				
			OCM160-JL	ジョイントリンク	2,560				
			OCM160-OL	オフセットリンク	5,030				
OCM 160-2	2	RP	OCM160-2RPT	ローラチェーン	81,020	20.23	30L	1.5m	1
		CP	OCM160-2CPT	ローラチェーン	86,760				
			OCM160-2JL	ジョイントリンク	5,540				
			OCM160-2OL	オフセットリンク	12,310				
OCM 180	1	RP	OCM180-RPT	ローラチェーン	62,050	13.75	28L	1.6m	1
		CP	OCM180-CPT	ローラチェーン	66,460				
			OCM180-JL	ジョイントリンク	4,410				
			OCM180-OL	オフセットリンク	10,670				
OCM 180-2	2	RP	OCM180-2RPT	ローラチェーン	142,760	27.33	28L	1.6m	1
		CP	OCM180-2CPT	ローラチェーン	152,810				
			OCM180-2JL	ジョイントリンク	9,740				
			OCM180-2OL	オフセットリンク	23,380				
OCM 200	1	RP	OCM200-RPT	ローラチェーン	69,330	16.87	24L	1.5m	1
		CP	OCM200-CPT	ローラチェーン	74,150				
			OCM200-JL	ジョイントリンク	6,050				
			OCM200-OL	オフセットリンク	14,560				
OCM 200-2	2	RP	OCM200-2RPT	ローラチェーン	159,380	33.51	24L	1.5m	1
		CP	OCM200-2CPT	ローラチェーン	170,550				
			OCM200-2JL	ジョイントリンク	13,330				
			OCM200-2OL	オフセットリンク	31,900				

※寸法切りは、商品代にチェーン切断実費を含めて請求します。

当日出荷サービスのご案内

寸法切りはPM3:00までのご注文で20本以内の場合は
当日出荷いたします。
20本以上の場合は3日目出荷です。

セルーブ無給油チェーン
OCM

NEW 当日 3日 寸法切可能

ご注文方法 商品コード

OCM40J - SER 240 リンク
10ft
3m

チェーンNo.　ユニット

特長
- 無給油チェーンは、特殊潤滑油を含浸させた含油ブシュが油切れを防ぐことにより、無給油の環境下でも摩耗伸びを低減できます。

仕様
- 内プレートを厚く設計しているためにピンが標準チェーンよりも長くなっています。
- チェーン速度は150m/min以下でご使用ください。
- 一般的な使用温度範囲(−10℃〜150℃)でお使いください。
- KANA標準スプロケットがご使用いただけます。



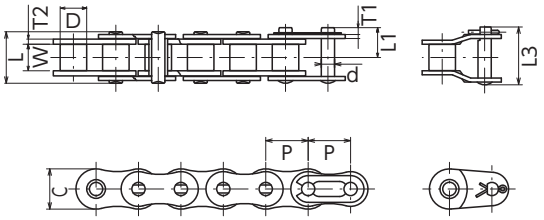

材質 スチール

チェーンNo.	ピッチ P	ローラ径 D	内リンク内幅 W	プレート C	プレート T1	プレート T2	ピン d	ピン L	ピン L1	ピン L3	平均引張強さ kn(kgf)	許容張力 kN(kgf)
OCM 40J-SER	12.70	7.92	7.9	12.0	1.5	2.0	3.96	17.3	10.2	20.5	19.13(1,950)	3.82(390)
OCM 50J-SER	15.875	10.16	9.5	15.0	2.0	2.4	5.08	21.2	12.7	24.0	31.87(3,250)	6.18(630)
OCM 60J-SER	19.05	11.91	12.7	18.0	2.4	3.2	5.95	27.1	15.5	32.0	44.13(4,500)	9.32(950)
OCM 80J-SER	25.40	15.88	15.9	24.1	3.2	4.0	7.94	34.4	19.5	39.9	78.45(8,000)	16.18(1,650)

チェーンNo.	商品コード	商品名	定価(税抜・円)	概略質量(kg/m)	リンク数	定尺
OCM 40J-SER	OCM40J-SERT	ローラチェーン	19,280	0.72	240L	3m
	OCM40J-SERJL	ジョイントリンク	280			
	OCM40J-SEROL	オフセットリンク	570			
OCM 50J-SER	OCM50J-SERT	ローラチェーン	23,080	1.14	192L	3m
	OCM50J-SERJL	ジョイントリンク	340			
	OCM50J-SEROL	オフセットリンク	710			
OCM 60J-SER	OCM60J-SERT	ローラチェーン	29,840	1.74	160L	3m
	OCM60J-SERJL	ジョイントリンク	470			
	OCM60J-SEROL	オフセットリンク	1,010			
OCM 80J-SER	OCM80J-SERT	ローラチェーン	45,020	3.00	120L	3m
	OCM80J-SERJL	ジョイントリンク	680			
	OCM80J-SEROL	オフセットリンク	1,540			

※寸法切りは、商品代にチェーン切断実費を含めて請求します。

当日出荷サービスのご案内

寸法切りはPM3:00までのご注文で20本以内の場合は
当日出荷いたします。
20本以上の場合は3日目出荷です。

出荷日について ≫ 定価の文字色は 赤：当日出荷 青：3日目出荷 緑：6日目出荷 黄：10日目出荷 を示します。

ステンレスローラチェーン
OCM

NEW 当日 3日 寸法切可能

ご注文方法 商品コード

OCM40 - SUS 240 リンク
10ft
3m

OCM40：チェーンNo.　SUS：材質　240 リンク / 10ft / 3m：ユニット

特長
- SUS304または相当品を使用したローラチェーンです。
- 用途：水中、酸、アルカリ性、または低温、高温（－20°～400℃）に使用できます。
- 耐食性に優れています。

仕様
- OCM80-SUS以上の継手リンクは、割りピンになります。
- OCM120-SUSには、オフセットリンクがありません。
- KANA標準スプロケットをご使用ください。



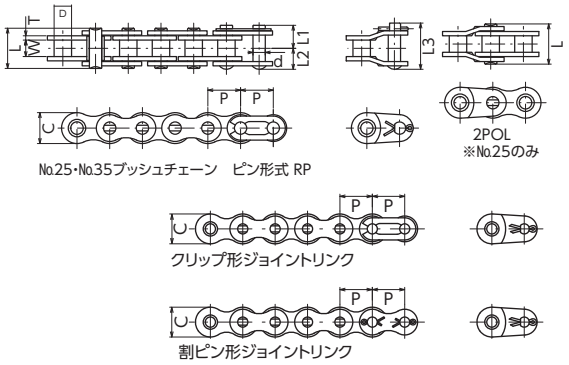

材　質　ステンレス SUS304

チェーンNo.	ピン形式	ピッチ P	ローラ外径 D	内リンク内幅 W	プレート C	プレート T	ピン d	ピン L	ピン L1	ピン L2	ピン L3	許容張力 kN(kgf)
OCM 25-SUS	RP	6.35	★ 3.30	3.20	5.85	0.75	2.30	7.8	4.8	3.9	-	0.12(12)
OCM 35-SUS	RP	9.525	★ 5.08	4.80	9.00	1.25	3.58	11.8	6.7	6.1	13.2	0.29(30)
OCM 40-SUS	RP	12.70	7.92	7.95	12.00	1.50	3.96	16.6	10.2	8.2	18.5	0.44(45)
OCM 50-SUS	RP	15.875	10.16	9.55	15.00	2.00	5.08	20.8	12.2	10.3	22.6	0.74(75)
OCM 60-SUS	RP	19.05	11.91	12.70	18.00	2.40	5.95	25.9	15.2	12.7	28.3	1.03(105)
OCM 80-SUS	RP	25.40	15.88	15.90	24.00	3.20	7.94	33.0	19.3	16.5	37.7	1.76(180)
OCM 100-SUS	RP	31.75	19.05	19.15	30.00	4.00	9.53	43.2	23.1	20.1	-	2.55(260)
OCM 120-SUS	RP	38.10	22.23	25.55	36.00	5.00	11.11	51.3	28.8	25.6	-	3.92(400)

★印はブシュ径を表したブシュチェーンです。

チェーンNo.	列数	ピン形式	商品コード	商品名	定価(税抜・円)	概略質量(kg/m)	リンク数	定尺	定箱入数(本or個)
OCM 25-SUS	1	RP	OCM25-SUST	ローラチェーン	25,330	0.13	480L	3m	
			OCM25-SUSJL	ジョイントリンク	720				
			OCM25-SUSOL	オフセットリンク	2,360				
OCM 35-SUS	1	RP	OCM35-SUST	ローラチェーン	21,020	0.37	320L	3m	
			OCM35-SUSJL	ジョイントリンク	340				
			OCM35-SUSOL	オフセットリンク	570				
OCM 40-SUS	1	RP	OCM40-SUST	ローラチェーン	22,150	0.66	240L	3m	
			OCM40-SUSJL	ジョイントリンク	390				
			OCM40-SUSOL	オフセットリンク	710				
OCM 50-SUS	1	RP	OCM50-SUST	ローラチェーン	28,610	1.08	192L	3m	
			OCM50-SUSJL	ジョイントリンク	430				
			OCM50-SUSOL	オフセットリンク	870				
OCM 60-SUS	1	RP	OCM60-SUST	ローラチェーン	38,660	1.6	160L	3m	
			OCM60-SUSJL	ジョイントリンク	640				
			OCM60-SUSOL	オフセットリンク	1,230				
OCM 80-SUS	1	RP	OCM80-RPSUST	ローラチェーン	61,230	2.8	120L	3m	
			OCM80-SUSJL	ジョイントリンク	880				
			OCM80-SUSOL	オフセットリンク	2,050				
OCM 100-SUS	1	RP	OCM100-RPSUST	ローラチェーン	223,170	4.2	96L	3m	1
			OCM100-SUSJL	ジョイントリンク	3,280				
			OCM100-SUSOL	オフセットリンク	8,310				
OCM 120-SUS	1	RP	OCM120-RPSUST	ローラチェーン	245,630	6.2	80L	3m	1
			OCM120-SUSJL	ジョイントリンク	5,540				

※寸法切りは、商品代にチェーン切断実費を含めて請求します。

当日出荷サービスのご案内
寸法切りはPM3:00までのご注文で20本以内の場合は**当日出荷いたします。**
20本以上の場合は3日目出荷です。

ブライトローラチェーン[N]
OCM

NEW 当日 3日 寸法切可能

ご注文方法 商品コード

OCM40 - N 240 リンク
チェーンNo.
10ft
3m
ユニット

特長
- 全部品を特殊ニッケルメッキ処理したチェーンです。
- 耐食性に優れ、外観も美しく、汚染を嫌う食品機械などに適しています。

仕様
- KANA標準スプロケットが使用できます。(使用温度範囲−10℃〜60℃)
- OCM25-Nには、オフセットリンクがありません。
- ★印はブシュ径を表したブシュチェーンです。



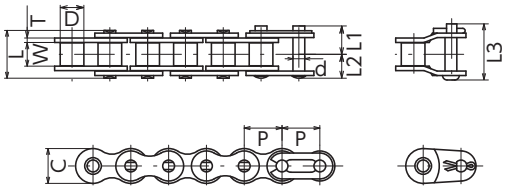

RP形式

材 質 スチール
ニッケルメッキ

チェーンNo.	ピッチ P	ローラ外径 D	内リンク内幅 W	プレート C	プレート T	ピン d	ピン L	ピン L1	ピン L2	ピン L3	許容張力 kn(kgf)	平均引張強さ kN(kgf)
OCM 25-N	6.35	★ 3.30	3.20	5.85	0.75	2.30	7.8	4.8	3.9	-	0.69(70)	4.17(480)
OCM 35-N	9.525	★ 5.08	4.80	9.00	1.25	3.58	11.7	6.7	6.1	13.65	1.86(190)	11.57(1,180)
OCM 40-N	12.70	7.92	7.95	12.00	1.50	3.96	16.1	9.7	8.0	18.95	3.82(390)	19.12(1,950)
OCM 50-N	15.875	10.16	9.55	15.00	2.00	5.08	20.3	12.1	10.4	23.00	6.18(630)	31.86(3,250)
OCM 60-N	19.05	11.91	12.70	18.00	2.40	5.95	25.4	14.7	12.7	29.45	9.31(950)	44.12(4,500)
OCM 80-N	25.40	15.88	15.90	24.10	3.20	7.94	32.7	18.8	16.3	36.90	16.18(1,650)	78.45(8,000)

チェーンNo.	ピン形式	商品コード	商品名	定価(税抜・円)	概略質量(kg/m)	リンク数	定尺
OCM 25-N	RP	**OCM25-NT**	ローラチェーン	10,670	0.13	480L	3m
		OCM25-NJL	ジョイントリンク	230			
OCM 35-N	RP	**OCM35-NT**	ローラチェーン	7,790	0.37	320L	3m
		OCM35-NJL	ジョイントリンク	210			
		OCM35-NOL	オフセットリンク	400			
OCM 40-N	RP	**OCM40-NT**	ローラチェーン	9,330	0.66	240L	3m
		OCM40-NJL	ジョイントリンク	220			
		OCM40-NOL	オフセットリンク	480			
OCM 50-N	RP	**OCM50-NT**	ローラチェーン	12,310	1.08	192L	3m
		OCM50-NJL	ジョイントリンク	300			
		OCM50-NOL	オフセットリンク	620			
OCM 60-N	RP	**OCM60-NT**	ローラチェーン	16,610	1.6	160L	3m
		OCM60-NJL	ジョイントリンク	420			
		OCM60-NOL	オフセットリンク	870			
OCM 80-N	RP	**OCM80-RPNT**	ローラチェーン	31,590	2.8	120L	3m
		OCM80-NJL	ジョイントリンク	630			
		OCM80-NOL	オフセットリンク	1,330			

※寸法切りは、商品代にチェーン切断実費を含めて請求します。

当日出荷サービスのご案内

寸法切りはPM3:00までのご注文で20本以内の場合は
当日出荷いたします。
20本以上の場合は3日目出荷です。

出荷日について ≫ 定価の文字色は 赤：当日出荷 青：3日目出荷 緑：6日目出荷 黄：10日目出荷 を示します。

ブライトニバイピッチローラチェーン[N]
OCM

NEW 当日 寸法切不可

ご注文方法 商品コード

OCMC2040 - N 120 リンク
チェーンNo.
10ft
3m
ユニット

特長
- 全部品を特殊ニッケルメッキ処理したチェーンです。
- 耐食性に優れ、外観も美しく、汚染を嫌う食品機械などに適しています。
- チェーンピッチを2倍、プレートの形状をフラットにしており、小型コンベヤチェーンとして搬送用に使用できます。

仕様
- ローラ形式はS(小形)ローラです。
- KANA専用スプロケットを使用ください。
(使用温度範囲−10℃〜60℃)



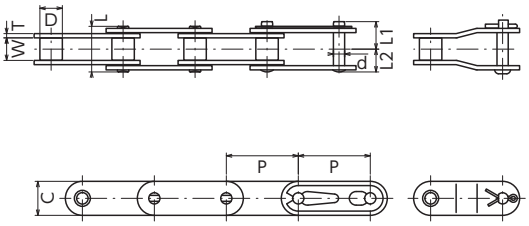

S形(小形ローラ)

材質 スチール
ニッケルメッキ

チェーンNo.	ピッチ P	ローラ外径 D	内リンク内幅 W	プレート C	プレート T	ピン d	ピン L	ピン L1	ピン L2	許容張力 kn(kgf)	平均引張強さ kN(kgf)
OCM C2040-N	25.40	7.92	7.95	12.0	1.5	3.96	16.1	9.7	8.0	2.65(270)	16.18(1,650)
OCM C2050-N	31.75	10.16	9.55	15.0	2.0	5.08	20.3	12.1	10.4	4.31(440)	26.48(2,700)
OCM C2060H-N	38.10	11.91	12.70	17.2	3.2	5.95	28.7	16.5	14.3	6.28(640)	38.25(3,900)

チェーンNo.	ローラ形式	商品コード	商品名	定価(税抜・円)	概略質量(kg/m)	リンク数	定尺
OCM C2040N	S	**OCMC2040-NT**	ローラチェーン	8,610	0.51	120L	3m
		OCMC2040-NJL	ジョイントリンク	290			
		OCMC2040-NOL	オフセットリンク	630			
OCM C2050N	S	**OCMC2050-NT**	ローラチェーン	10,260	0.87	96L	3m
		OCMC2050-NJL	ジョイントリンク	410			
		OCMC2050-NOL	オフセットリンク	820			
OCM C2060H-N	S	**OCMC2060H-NT**	ローラチェーン	15,590	1.51	80L	3m
		OCMC2060H-NJL	ジョイントリンク	500			
		OCMC2060H-NOL	オフセットリンク	1,030			

重荷重用ローラチェーン
OCM

NEW 当日 3日 寸法切可能

ご注文方法 商品コード

OCM60H-160 リンク
チェーンNo.
10ft
3m
ユニット

特長
- OCM 60Hローラチェーンは ANSI　H級に準じ、リンクプレートを厚くし、強度を高めたチェーンです。
- OCM HS80・HS100ローラチェーンはピンに強靭鋼を採用し強度を高めたチェーンです。

仕様
- OCM重荷重用のピン形式はＲＰとなります。
- OCMHS80・HS100には、オフセットリンクがありません。
- KANA標準スプロケットをご使用ください。



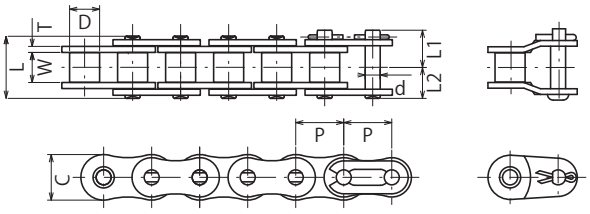

60H 仕様



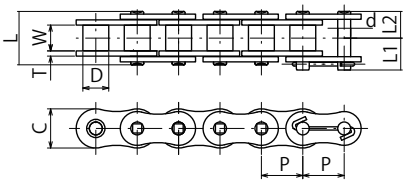

HS80・HS100 仕様

材　質　スチール

チェーン No.	ピッチ P	ローラ 外径 D	内リンク 内幅 W	プレート C	プレート T	ピン d	ピン L	ピン L1	ピン L2	許容張力 kN(kgf)	平均引張強さ kN(kgf)
OCM 60H	19.05	11.91	12.70	18.0	3.2	5.95	28.7	16.5	14.3	10.79(1,100)	44.13(4,500)
OCM HS 80	25.40	15.88	15.90	24.1	3.2	7.94	32.7	19.7	16.3	19.61(2,000)	93.16(9,500)
OCM HS100	31.75	19.05	19.15	30.1	4.0	9.53	39.9	23.5	20.0	30.40(3,100)	132.39(13,500)

チェーン No.	商品コード	商品名	定価 (税抜・円)	概略質量 (kg/m)	リンク数	定尺
OCM 60H	**OCM60H-RPT**	ローラチェーン	**17,020**	1.88	160 L	3m
	OCM60H-JL	ジョイントリンク	**370**			
	OCM60H-OL	オフセットリンク	**900**			
OCM HS80	**OCMHS80-RPT**	ローラチェーン	**27,180**	2.81	120 L	3m
	OCMHS80-JL	ジョイントリンク	**510**			
OCM HS100	**OCMHS100-RPT**	ローラチェーン	**42,870**	4.25	96 L	3m
	OCMHS100-JL	ジョイントリンク	**840**			

※寸法切りは、商品代にチェーン切断実費を含めて請求します。

当日出荷サービスのご案内

寸法切りはPM3:00までのご注文で20本以内の場合は
当日出荷いたします。
20本以上の場合は3日目出荷です。

出荷日について ≫ 定価の文字色は 赤：当日出荷 青：3日目出荷 緑：6日目出荷 黄：10日目出荷 を示します。

小判形ローラチェーン
OCM

NEW 当日 3日 寸法切可能

ご注文方法 商品コード

OCM40E-240 リンク
チェーンNo.
10ft
3m
ユニット



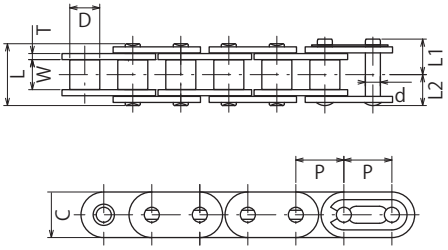

特長
- プレート形状が、小判形のローラチェーンです。
- 搬送物を直接チェーンに載せて運ぶことができます。

仕様
- オフセットリンクはありません。
- OCM 80E-JL(継手リンク)は、割ピン仕様です。
- KANA標準スプロケットが使用できます。

材 質 スチール

チェーン No.	ピッチ P	ローラ外径 D	内リンク内幅 W	プレート C	プレート T	ピン d	ピン L	ピン L1	ピン L2	許容張力 kN(kgf)	平均引張強さ kN(kgf)
OCM 40E	12.70	7.92	7.95	12.0	1.5	3.96	16.1	9.7	8.0	4.02(410)	19.12(1,950)
OCM 50E	15.875	10.16	9.55	15.0	2.0	5.08	20.3	12.1	10.4	6.47(660)	31.86(3,250)
OCM 60E	19.05	11.91	12.70	18.0	2.4	5.95	25.4	14.7	12.7	9.81(1,000)	44.12(4,500)
OCM 80E	25.40	15.88	15.90	24.0	3.2	7.94	32.7	19.7	16.3	16.18(1,650)	78.45(8,000)

チェーン No.	商品コード	商品名	定価 (税抜・円)	概略質量 (kg/m)	リンク数	定尺
OCM 40E	OCM40E-T	ローラチェーン	8,510	0.70	240L	3m
	OCM40E-JL	ジョイントリンク	240			
OCM 50E	OCM50E-T	ローラチェーン	10,670	1.13	192L	3m
	OCM50E-JL	ジョイントリンク	280			
OCM 60E	OCM60E-T	ローラチェーン	13,440	1.62	160L	3m
	OCM60E-JL	ジョイントリンク	420			
OCM 80E	OCM80E-T	ローラチェーン	25,330	3.00	120L	3m
	OCM80E-JL	ジョイントリンク	660			

※寸法切りは、商品代にチェーン切断実費を含めて請求します。

当日出荷サービスのご案内
寸法切りはPM3:00までのご注文で20本以内の場合は**当日出荷いたします。**
20本以上の場合は3日目出荷です。

小判形ローラチェーン(ステンレス製)

NEW 当日 6日 寸法切可能

ご注文方法 商品コード

OCM40E-SUS 240 リンク
チェーンNo. 材質
10ft
3m
ユニット



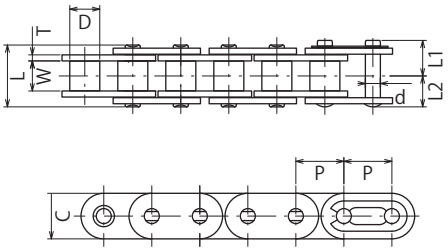

特長
- 耐食性に優れています。
- プレート形状が、小判形のローラチェーンです。
- 搬送物を直接チェーンに載せて運ぶことができます。

仕様
- オフセットリンクはありません。
- KANA標準スプロケットをご使用ください。

材 質 ステンレス SUS304

チェーン No.	ピッチ P	ローラ外径 D	内リンク内幅 W	プレート C	プレート T	ピン d	ピン L	ピン L1	ピン L2	許容張力 kN(kgf)
OCM 40E-SUS	12.70	7.92	7.95	12.0	1.5	3.96	16.6	9.7	8.2	0.44(45)
OCM 50E-SUS	15.875	10.16	9.55	15.0	2.0	5.08	20.8	12.2	10.5	0.74(75)
OCM 60E-SUS	19.05	11.91	12.70	18.0	2.4	5.95	25.9	14.8	12.8	1.03(105)

チェーン No.	商品コード	商品名	定価 (税抜・円)	概略質量 (kg/m)	リンク数	定尺
OCM 40E-SUS	OCM40E-SUST	ローラチェーン	27,490	0.70	240L	3m
	OCM40E-SUSJL	ジョイントリンク	740			
OCM 50E-SUS	OCM50E-SUST	ローラチェーン	31,900	1.13	192L	3m
	OCM50E-SUSJL	ジョイントリンク	890			
OCM 60E-SUS	OCM60E-SUST	ローラチェーン	45,540	1.62	160L	3m
	OCM60E-SUSJL	ジョイントリンク	1,440			

※寸法切りは、商品代にチェーン切断実費を含めて請求します。

当日出荷サービスのご案内
寸法切りはPM3:00までのご注文で20本以内の場合は**当日出荷いたします。**
20本以上の場合は3日目出荷です。

A1形アタッチメント付ローラチェーン
OCM

NEW 当日 寸法切不可

ご注文方法 商品コード

OCM40-ALL A1 240 リンク
10ft
3m

チェーンNo.　編成　形式　ユニット

特長
- OCM標準ローラチェーンにアタッチメントを取付けたチェーンです
- 各部品は標準ローラチェーンと同じ部品を使用し、高精度で強度が優れています。

仕様
- A１形式は片側アタッチメント。ボルト穴は１ヵ所のみです。
- オフセットリンクはありません。
- KANA標準スプロケットが使用できます。



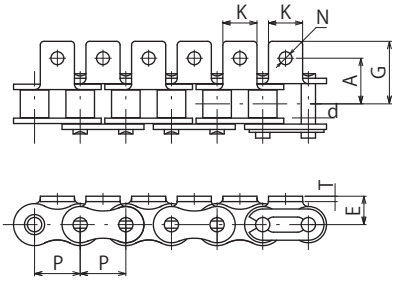

A－１形

材　質　スチール

チェーンNo.	アタッチメント 編成	アタッチメント 型式	プレート厚 T	アタッチメント寸法 N	A	K	E	G	平均引張強さ kN(kg/m)	最大許容張力 kN(kg/m)
OCM 40	ALL 2L 3L 4L 6L	A1	1.5	3.6	12.70	9.5	8.0	17.55	16.18(1,650)	2.65(270)
OCM 50			2.0	5.2	15.90	12.7	10.3	23.10	26.48(2,700)	4.31(440)
OCM 60			2.4	5.2	19.10	15.9	11.9	27.80	37.07(3,780)	6.28(640)
OCM 80			3.2	6.8	25.40	19.1	15.9	32.40	62.76(6,400)	9.8 (1,000)

チェーンNo.	編成	形式	商品コード	商品名	定価(税抜・円)	アタッチメント1ヵ所当たり付加概略質量(g)	概略質量(kg/m)	リンク数	定尺
OCM 40	ALL	A1	**OCM40-ALLA1T**	ローラチェーン	23,150	1	0.66	240L	3m
	2L		**OCM40-2LA1T**	ローラチェーン	18,230				
	3L		**OCM40-3LA1T**	ローラチェーン	17,640				
	4L		**OCM40-4LA1T**	ローラチェーン	16,410				
	6L		**OCM40-6LA1T**	ローラチェーン	15,180				
			OCM40-A1JL	ジョイントリンク	260				
OCM 50	ALL	A1	**OCM50-ALLA1T**	ローラチェーン	23,930	4	1.08	192L	3m
	2L		**OCM50-2LA1T**	ローラチェーン	21,960				
	3L		**OCM50-3LA1T**	ローラチェーン	19,890				
	4L		**OCM50-4LA1T**	ローラチェーン	18,510				
			OCM50-A1JL	ジョイントリンク	300				
OCM 60	ALL	A1	**OCM60-ALLA1T**	ローラチェーン	26,640	7	1.60	160L	3m
	2L		**OCM60-2LA1T**	ローラチェーン	23,360				
	3L		**OCM60-3LA1T**	ローラチェーン	21,590				
	4L		**OCM60-4LA1T**	ローラチェーン	19,950				
			OCM60-A1JL	ジョイントリンク	390				
OCM 80	ALL	A1	**OCM80-ALLA1T**	ローラチェーン	37,420	11	2.80	120L	3m
	2L		**OCM80-2LA1T**	ローラチェーン	34,960				
	3L		**OCM80-3LA1T**	ローラチェーン	32,390				
	4L		**OCM80-4LA1T**	ローラチェーン	31,160				
			OCM80-A1JL	ジョイントリンク	500				

出荷日について ≫ 定価の文字色は 赤：当日出荷 青：3日目出荷 緑：6日目出荷 黄：10日目出荷 を示します。

K1形アタッチメント付ローラチェーン
OCM

NEW 当日 寸法切不可

ご注文方法 商品コード

OCM40-ALL K1 240 リンク
10ft
3m

チェーンNo. 編成 形式 ユニット

特長
- OCM標準ローラチェーンにアタッチメントを取付けたチェーンです
- 各部品は標準ローラチェーンと同じ部品を使用し、高精度で強度が優れています。

仕様
- K 1 形式は両側アタッチメント。ボルト穴は 1 ヵ所のみです。
- オフセットリンクはありません。
- KANA標準スプロケットが使用できます。



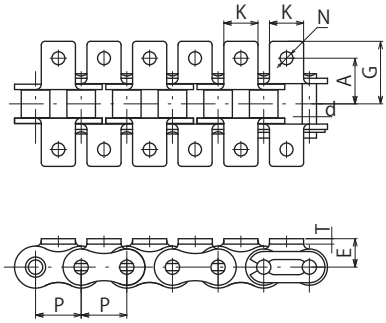

K－1形

材 質 スチール

チェーンNo.	アタッチメント		プレート厚T	アタッチメント寸法					平均引張強さ kN(kg/m)	最大許容張力 kN(kg/m)
	編成	型式		N	A	K	E	G		
OCM 40	ALL 2L 3L 4L	K1	1.5	3.6	12.70	9.5	8.0	17.55	16.18(1,650)	2.65(270)
OCM 50			2.0	5.2	15.90	12.7	10.3	23.10	26.48(2,700)	4.31(440)
OCM 60			2.4	5.2	19.10	15.9	11.9	27.80	37.07(3,780)	6.28(640)
OCM 80			3.2	6.8	25.40	19.1	15.9	32.40	62.76(6,400)	9.81(1,000)

チェーンNo.	編成	形式	商品コード	商品名	定価(税抜・円)	アタッチメント1ヵ所当たり付加概略質量(g)	概略質量(kg/m)	リンク数	定尺
OCM 40	ALL	K1	**OCM40-ALLK1T**	ローラチェーン	29,890	2	0.66	240L	3m
	2L		**OCM40-2LK1T**	ローラチェーン	23,240				
	3L		**OCM40-3LK1T**	ローラチェーン	20,590				
	4L		**OCM40-4LK1T**	ローラチェーン	18,130				
			OCM40-K1JL	ジョイントリンク	350				
OCM 50	ALL	K1	**OCM50-ALLK1T**	ローラチェーン	29,970	8	1.08	192L	3m
	2L		**OCM50-2LK1T**	ローラチェーン	24,060				
	3L		**OCM50-3LK1T**	ローラチェーン	21,860				
	4L		**OCM50-4LK1T**	ローラチェーン	21,860				
			OCM50-K1JL	ジョイントリンク	430				
OCM 60	ALL	K1	**OCM60-ALLK1T**	ローラチェーン	35,010	14	1.60	160L	3m
	2L		**OCM60-2LK1T**	ローラチェーン	26,810				
	3L		**OCM60-3LK1T**	ローラチェーン	24,870				
	4L		**OCM60-4LK1T**	ローラチェーン	23,230				
			OCM60-K1JL	ジョイントリンク	550				
OCM 80	ALL	K1	**OCM80-ALLK1T**	ローラチェーン	46,210	22	2.80	120L	3m
	2L		**OCM80-2LK1T**	ローラチェーン	37,600				
	3L		**OCM80-3LK1T**	ローラチェーン	36,080				
	4L		**OCM80-4LK1T**	ローラチェーン	34,850				
			OCM80-K1JL	ジョイントリンク	680				

ニバイピッチローラチェーン
OCM

NEW 当日 寸法切不可

ご注文方法 商品コード

OCMC2040-120 リンク
チェーンNo.
10ft
3m
ユニット





特長
- OCMニバイピッチローラチェーンはピッチが2倍でプレート以外はすべて標準ローラチェーンと同じ部品を使用しており、精度・強度・耐摩耗性に優れ、比較的軸間距離が長い場合の伝動に最適です。

仕様
- ローラ形式にはS（小形）ローラとR（大形）ローラの2種類があります。
- KANA専用スプロケットをご使用ください。

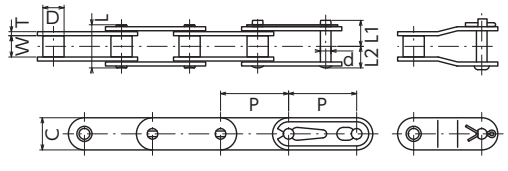

S形（小形ローラ）

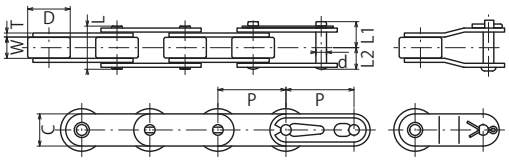

R形（大形ローラ）

材質 スチール

チェーンNo.	ローラ形状	ピッチ P	ローラ外径 D	内リンク内幅 W	プレート C	プレート T	ピン d	ピン L	ピン L1	ピン L2	許容張力 kN(kgf)	平均引張強さ kN(kgf)
OCM C2040	S	25.40	7.92	7.95	12.0	1.5	3.96	16.1	9.7	8.0	2.65(270)	16.18(1,650)
OCM C2042	R		15.88									
OCM C2050	S	31.75	10.16	9.55	15.0	2.0	5.08	20.3	12.1	10.4	4.31(440)	26.47(2,700)
OCM C2052	R		19.05									
OCM C2060H	S	38.10	11.91	12.70	17.2	3.2	5.95	28.7	16.5	14.3	6.28(640)	38.25(3,900)
OCM C2062H	R		22.23									
OCM C2080H	S	50.80	15.88	15.90	24.0	4.0	7.94	35.9	21.3	18.0	9.81(1,000)	65.7 (6,700)
OCM C2082H	R		28.58									
OCM C2100H	S	63.50	19.05	19.15	29.0	4.8	9.53	43.1	25.2	21.6	14.71(1,500)	102.95(10,500)

チェーンNo.	ローラ形状	商品コード	商品名	定価（税抜・円）	概略質量 (kg/m)	リンク数	定尺
OCM C2040	S	OCMC2040-T	ローラチェーン	5,850	0.51	120L	3m
		OCMC2040-JL	ジョイントリンク	230			
		OCMC2040-OL	オフセットリンク	490			
OCM C2042	R	OCMC2042-T	ローラチェーン	9,950	0.87	120L	3m
		OCMC2040-JL	ジョイントリンク	230			
		OCMC2042-OL	オフセットリンク	660			
OCM C2050	S	OCMC2050-T	ローラチェーン	6,870	0.87	96L	3m
		OCMC2050-JL	ジョイントリンク	310			
		OCMC2050-OL	オフセットリンク	720			
OCM C2052	R	OCMC2052-T	ローラチェーン	10,050	1.35	96L	3m
		OCMC2050-JL	ジョイントリンク	310			
		OCMC2052-OL	オフセットリンク	880			
OCM C2060H	S	OCMC2060H-T	ローラチェーン	9,850	1.51	80L	3m
		OCMC2060H-JL	ジョイントリンク	390			
		OCMC2060H-OL	オフセットリンク	820			
OCM C2062H	R	OCMC2062H-T	ローラチェーン	15,590	2.19	80L	3m
		OCMC2060H-JL	ジョイントリンク	390			
		OCMC2062H-OL	オフセットリンク	1,130			
OCM C2080H	S	OCMC2080H-T	ローラチェーン	16,200	2.66	60L	3m
		OCMC2080H-JL	ジョイントリンク	510			
		OCMC2080H-OL	オフセットリンク	1,230			
OCM C2082H	R	OCMC2082H-T	ローラチェーン	22,770	3.68	60L	3m
		OCMC2080H-JL	ジョイントリンク	510			
		OCMC2082H-OL	オフセットリンク	1,540			
OCM C2100H	S	OCMC2100H-T	ローラチェーン	26,970	3.99	48L	3m
		OCMC2100H-JL	ジョイントリンク	1,330			
		OCMC2100H-OL	オフセットリンク	2,460			

出荷日について ≫ 定価の文字色は 赤：当日出荷 青：3日目出荷 緑：6日目出荷 黄：10日目出荷 を示します。

ニバイピッチステンレスローラチェーン
OCM

NEW 当日 寸法切不可

ご注文方法 商品コード

OCMC2040-SUS 120 リンク
10ft
3m

チェーンNo. 材質 ユニット





特長
- OCMニバイピッチステンレスローラチェーンはピッチが2倍でプレート以外はすべて標準ステンレスローラチェーンと同じ部品を使用しており、精度・強度・耐摩耗性・耐食性に優れています。

仕様
- ローラ形式にはS（小形）ローラとR（大形）ローラの２種類があります。
- KANA専用スプロケットをご使用ください。

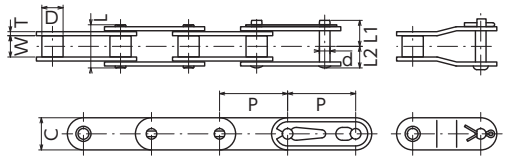

S形（小形ローラ）

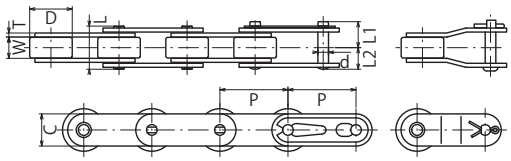

R形（大形ローラ）

材 質 ステンレス SUS304

OCM耐環境ローラチェーン

チェーンNo.	ローラ形状	ピッチ P	ローラ外径 D	内リンク内幅 W	プレート C	プレート T	ピン d	ピン L	ピン L1	ピン L2	許容張力 kN(kgf)
OCM C2040-SUS	S	25.40	7.92	7.95	12.0	1.5	3.96	16.6	9.7	8.2	0.44(45)
OCM C2042-SUS	R		15.88								
OCM C2050-SUS	S	31.75	10.16	9.55	15.0	2.0	5.08	20.8	12.2	10.4	0.74(75)
OCM C2052-SUS	R		19.05								
OCM C2060H-SUS	S	38.10	11.91	12.70	17.2	3.2	5.95	29.0	16.5	14.3	1.03(105)
OCM C2062H-SUS	R		22.23								
OCM C2080H-SUS	S	50.80	15.88	15.90	24.0	4.0	7.94	36.5	21.3	18.0	1.77(180)
OCM C2082H-SUS	R		28.58								

チェーンNo.	ローラ形状	商品コード	商品名	定価（税抜・円）	概略質量 (kg/m)	リンク数	定尺
OCM C2040-SUS	S	OCMC2040-SUST	ローラチェーン	21,020	0.51	120L	3m
		OCMC2040-SUSJL	ジョイントリンク	450			
		OCMC2040-SUSOL	オフセットリンク	780			
OCM C2042-SUS	R	OCMC2042-SUST	ローラチェーン	38,050	0.87	120L	3m
		OCMC2040-SUSJL	ジョイントリンク	450			
		OCMC2042-SUSOL	オフセットリンク	950			
OCM C2050-SUS	S	OCMC2050-SUST	ローラチェーン	25,950	0.87	96L	3m
		OCMC2050-SUSJL	ジョイントリンク	590			
		OCMC2050-SUSOL	オフセットリンク	1,030			
OCM C2052-SUS	R	OCMC2052-SUST	ローラチェーン	44,310	1.35	96L	3m
		OCMC2050-SUSJL	ジョイントリンク	590			
		OCMC2052-SUSOL	オフセットリンク	1,330			
OCM C2060H-SUS	S	OCMC2060H-SUST	ローラチェーン	38,250	1.51	80L	3m
		OCMC2060H-SUSJL	ジョイントリンク	820			
		OCMC2060H-SUSOL	オフセットリンク	1,740			
OCM C2062H-SUS	R	OCMC2062H-SUST	ローラチェーン	62,250	2.19	80L	3m
		OCMC2060H-SUSJL	ジョイントリンク	820			
		OCMC2062H-SUSOL	オフセットリンク	2,050			
OCM C2080H-SUS	S	OCMC2080H-SUST	ローラチェーン	67,890	2.66	60L	3m
		OCMC2080H-SUSJL	ジョイントリンク	1,440			
		OCMC2080H-SUSOL	オフセットリンク	2,970			
OCM C2082H-SUS	R	OCMC2082H-SUST	ローラチェーン	99,690	3.68	60L	3m
		OCMC2080H-SUSJL	ジョイントリンク	1,440			
		OCMC2082H-SUSOL	オフセットリンク	3,790			

ニバイピッチA1・A2形アタッチメント付ローラチェーン
OCM

ご注文方法 商品コード

OCMC2040-ALL A1 120 リンク
10ft
3m

チェーンNo.　編成　形式　ユニット

特長
- ●OCMニバイピッチローラチェーンは、伝動用ローラチェーンのピッチを２倍にしたチェーンです。
- ●各部はローラチェーンと同じ仕様でコンベヤチェーンとして破断強度が高く耐摩耗性にも優れたチェーンです。

仕様
- ●ニバイピッチローラチェーンの両側にボルト穴のあるアタッチメントが付いたチェーンです。
- ●ボルト穴の数は、A１形が１ヵ所、A２形が２ヵ所です。
- ●ローラ形式にはS（小形）ローラとR（大形）ローラがあります。
- ●オフセットリンクはありません。
- ●KANA専用スプロケットをご使用ください。




材　質　スチール

チェーンNo.	ローラ形状	アタッチメント 編成	アタッチメント 型式	ピッチP	共通寸法 T	K	N	E	アタッチメント A1・A2寸法 A	L	G1	G2	平均引張強さ kN/(kgf)	最大許容張力 kN/(kgf)
OCM C2040	S	ALL	A1	25.40	1.5	19.1	3.6	9.1	12.7	9.5	19.8	18.1	16.18(1,650)	2.65(270)
OCM C2042	R	2L	A2											
OCM C2050	S			31.75	2.0	23.8	5.2	11.1	15.9	11.9	24.5	22.3	26.48(2,700)	4.31(440)
OCM C2052	R													

チェーンNo.	ローラ形状	編成	型式	商品コード	商品名	定価(税抜・円)	アタッチメント1ヵ所当たり付加概略質量(g)	概略質量(kg/m)	リンク数	定尺
OCM C2040	S	ALL	A1	OCMC2040-ALLA1T	ローラチェーン	13,840	3	0.51	120L	3m
		2L		OCMC2040-2LA1T	ローラチェーン	11,370				
		-		OCMC2040-A1JL	ジョイントリンク	300				
		ALL	A2	OCMC2040-ALLA2T	ローラチェーン	13,840		0.51	120L	3m
		2L		OCMC2040-2LA2T	ローラチェーン	11,370				
		-		OCMC2040-A2JL	ジョイントリンク	300				
OCM C2042	R	ALL	A1	OCMC2042-ALLA1T	ローラチェーン	18,760	3	0.87	120L	3m
		2L		OCMC2042-2LA1T	ローラチェーン	16,300				
		-		OCMC2040-A1JL	ジョイントリンク	300				
		ALL	A2	OCMC2042-ALLA2T	ローラチェーン	18,760		0.87	120L	3m
		2L		OCMC2042-2LA2T	ローラチェーン	16,300				
		-		OCMC2040-A2JL	ジョイントリンク	300				
OCM C2050	S	ALL	A1	OCMC2050-ALLA1T	ローラチェーン	17,120	6	0.87	96L	3m
		2L		OCMC2050-2LA1T	ローラチェーン	13,180				
		-		OCMC2050-A1JL	ジョイントリンク	380				
		ALL	A2	OCMC2050-ALLA2T	ローラチェーン	17,120		0.87	96L	3m
		2L		OCMC2050-2LA2T	ローラチェーン	13,180				
		-		OCMC2050-A2JL	ジョイントリンク	380				
OCM C2052	R	ALL	A1	OCMC2052-ALLA1T	ローラチェーン	22,040	6	1.35	96L	3m
		2L		OCMC2052-2LA1T	ローラチェーン	18,100				
		-		OCMC2050-A1JL	ジョイントリンク	380				
		ALL	A2	OCMC2052-ALLA2T	ローラチェーン	22,040		1.35	96L	3m
		2L		OCMC2052-2LA2T	ローラチェーン	18,100				
		-		OCMC2050-A2JL	ジョイントリンク	380				

出荷日について ≫ 定価の文字色は 赤：当日出荷 青：3日目出荷 緑：6日目出荷 黄：10日目出荷 を示します。

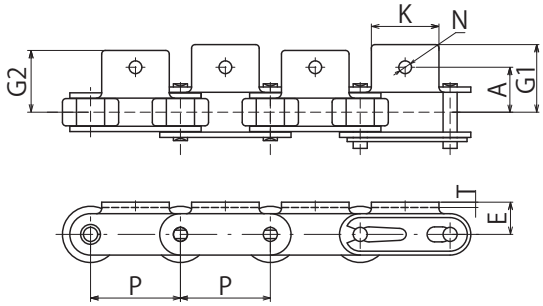

A-1形

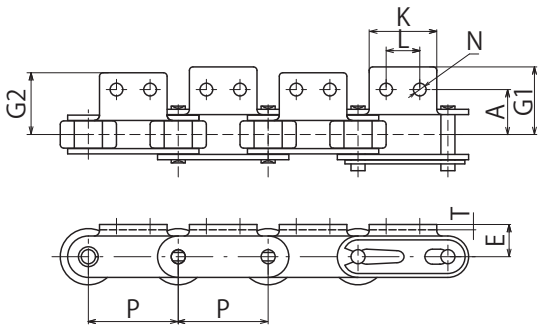

A-2形

材 質 スチール

チェーンNo.	ローラ形状	アタッチメント 編成	アタッチメント 型式	ピッチP	共通寸法 T	K	N	E	アタッチメント A1・A2寸法 A	L	G1	G2	平均引張強さ kN/(kgf)	最大許容張力 kN/(kgf)
OCM C2060H	S	ALL 2L	A1 A2	38.10	3.2	28.6	5.2	14.7	21.4	14.3	31.5	30.5	38.25(3,900)	6.28(640)
OCM C2062H	R													
OCM C2080H	S			50.80	4.0	38.1	6.8	19.1	27.8	19.1	40.7	39.7	65.70(6,700)	9.81(1,000)
OCM C2082H	R													

チェーンNo.	ローラ形状	編成	型式	商品コード	商品名	定価(税抜・円)	アタッチメント1ヵ所当たり付加概略質量(g)	概略質量(kg/m)	リンク数	定尺
OCM C2060H	S	ALL	A1	**OCMC2060H-ALLA1T**	ローラチェーン	22,700	17	1.51	80L	3m
		2L		**OCMC2060H-2LA1T**	ローラチェーン	17,770				
		-		**OCMC2060H-A1JL**	ジョイントリンク	540				
		ALL	A2	**OCMC2060H-ALLA2T**	ローラチェーン	22,700		1.51	80L	3m
		2L		**OCMC2060H-2LA2T**	ローラチェーン	17,770				
		-		**OCMC2060H-A2JL**	ジョイントリンク	540				
OCM C2062H	R	ALL	A1	**OCMC2062H-ALLA1T**	ローラチェーン	27,620	17	2.19	80L	3m
		2L		**OCMC2062H-2LA1T**	ローラチェーン	23,520				
		-		**OCMC2060H-A1JL**	ジョイントリンク	540				
		ALL	A2	**OCMC2062H-ALLA2T**	ローラチェーン	27,620		2.19	80L	3m
		2L		**OCMC2062H-2LA2T**	ローラチェーン	23,520				
		-		**OCMC2060H-A2JL**	ジョイントリンク	540				
OCM C2080H	S	ALL	A1	**OCMC2080H-ALLA1T**	ローラチェーン	33,340	37	2.66	60L	3m
		2L		**OCMC2080H-2LA1T**	ローラチェーン	26,570				
		-		**OCMC2080H-A1JL**	ジョイントリンク	730				
		ALL	A2	**OCMC2080H-ALLA2T**	ローラチェーン	33,340		2.66	60L	3m
		2L		**OCMC2080H-2LA2T**	ローラチェーン	26,570				
		-		**OCMC2080H-A2JL**	ジョイントリンク	730				
OCM C2082H	R	ALL	A1	**OCMC2082H-ALLA1T**	ローラチェーン	38,880	37	3.68	60L	3m
		2L		**OCMC2082H-2LA1T**	ローラチェーン	33,960				
		-		**OCMC2080H-A1JL**	ジョイントリンク	730				
		ALL	A2	**OCMC2082H-ALLA2T**	ローラチェーン	38,880		3.68	60L	3m
		2L		**OCMC2082H-2LA2T**	ローラチェーン	33,960				
		-		**OCMC2080H-A2JL**	ジョイントリンク	730				

ニバイピッチK1・K2形アタッチメント付ローラチェーン
OCM

ご注文方法 商品コード

OCMC2040-ALL K1 120 リンク
10ft
3m

チェーンNo.　編成　形式　ユニット

特長
- ●OCMニバイピッチローラチェーンは、伝動用ローラチェーンのピッチを２倍にしたチェーンです。
- ●各部はローラチェーンと同じ仕様でコンベヤチェーンとして破断強度が高く耐摩耗性にも優れたチェーンです。

仕様
- ●ニバイピッチローラチェーンの両側にボルト穴のあるアタッチメントが付いたチェーンです。
- ●ボルト穴の数は、K１形が1ヵ所、K２形が２ヵ所です。
- ●ローラ形式にはS（小形）ローラとR（大形）ローラがあります。
- ●オフセットリンクはありません。
- ●KANA専用スプロケットをご使用ください。





材　質　スチール

チェーンNo.	ローラ形状	アタッチメント 編成	アタッチメント 型式	ピッチ	共通寸法 T	K	N	E	アタッチメント A1・A2寸法 A	L	G1	G2	平均引張強さ kN/(kgf)	最大許容張力 kN/(kgf)
OCM C2040	S	ALL	K1	25.40	1.5	19.1	3.6	9.1	12.7	9.5	19.8	18.1	16.18(1,650)	2.65(270)
OCM C2042	R	2L	K2											
OCM C2050	S			31.75	2.0	23.8	5.2	11.1	15.9	11.9	24.5	22.3	26.48(2,700)	4.31(440)
OCM C2052	R													

チェーンNo.	ローラ形状	編成	型式	商品コード	商品名	定価(税抜・円)	アタッチメント1ヵ所当たり付加概略質量(g)	概略質量(kg/m)	リンク数	定尺
OCM C2040	S	ALL	K1	OCMC2040-ALLK1T	ローラチェーン	21,300	6	0.51	120L	3m
		2L		OCMC2040-2LK1T	ローラチェーン	13,920				
		-		OCMC2040-K1JL	ジョイントリンク	380				
		ALL	K2	OCMC2040-ALLK2T	ローラチェーン	21,300	6	0.51	120L	3m
		2L		OCMC2040-2LK2T	ローラチェーン	13,920				
		-		OCMC2040-K2JL	ジョイントリンク	380				
OCM C2042	R	ALL	K1	OCMC2042-ALLK1T	ローラチェーン	24,990	6	0.87	120L	3m
		2L		OCMC2042-2LK1T	ローラチェーン	18,840				
		-		OCMC2040-K1JL	ジョイントリンク	380				
		ALL	K2	OCMC2042-ALLK2T	ローラチェーン	24,990	6	0.87	120L	3m
		2L		OCMC2042-2LK2T	ローラチェーン	18,840				
		-		OCMC2040-K2JL	ジョイントリンク	380				
OCM C2050	S	ALL	K1	OCMC2050-ALLK1T	ローラチェーン	24,080	12	0.87	96L	3m
		2L		OCMC2050-2LK1T	ローラチェーン	17,190				
		-		OCMC2050-K1JL	ジョイントリンク	450				
		ALL	K2	OCMC2050-ALLK2T	ローラチェーン	24,080	12	0.87	96L	3m
		2L		OCMC2050-2LK2T	ローラチェーン	17,190				
		-		OCMC2050-K2JL	ジョイントリンク	450				
OCM C2052	R	ALL	K1	OCMC2052-ALLK1T	ローラチェーン	28,020	12	1.35	96L	3m
		2L		OCMC2052-2LK1T	ローラチェーン	22,110				
		-		OCMC2050-K1JL	ジョイントリンク	450				
		ALL	K2	OCMC2052-ALLK2T	ローラチェーン	28,020	12	1.35	96L	3m
		2L		OCMC2052-2LK2T	ローラチェーン	22,110				
		-		OCMC2050-K2JL	ジョイントリンク	450				

出荷日について ≫ 定価の文字色は 赤：当日出荷 青：3日目出荷 緑：6日目出荷 黄：10日目出荷 を示します。

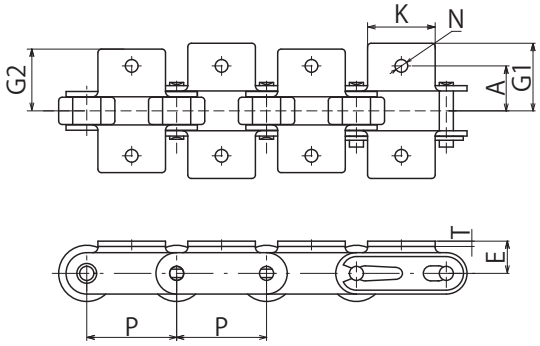

K-1形

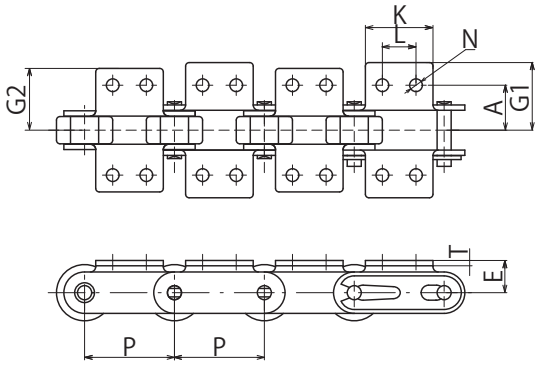

K-2形

材 質 スチール

チェーン No.	ローラ形状	アタッチメント 編成	アタッチメント 型式	ピッチ	共通寸法 T	K	N	E	アタッチメント A1・A2寸法 A	L	G1	G2	平均引張強さ kN/(kgf)	最大許容張力 kN/(kgf)
OCM C2060H	S	ALL 2L	K1 K2	38.10	3.2	28.6	5.2	14.7	21.4	14.3	31.5	30.5	38.25(3,900)	6.28(640)
OCM C2062H	R													
OCM C2080H	S			50.80	4.0	38.1	6.8	19.1	27.8	19.1	40.7	39.7	65.70(6,700)	9.81(1,000)
OCM C2082H	R													

チェーン No.	ローラ形状	編成	型式	商品コード	商品名	定価(税抜・円)	アタッチメント1ヵ所当たり付加概略質量(g)	概略質量(kg/m)	リンク数	定尺
OCM C2060H	S	ALL	K1	**OCMC2060H-ALLK1T**	ローラチェーン	30,990	34	1.51	80L	3m
		2L		**OCMC2060H-2LK1T**	ローラチェーン	22,790				
		-		**OCMC2060H-K1JL**	ジョイントリンク	640				
		ALL	K2	**OCMC2060H-ALLK2T**	ローラチェーン	30,990	34	1.51	80L	3m
		2L		**OCMC2060H-2LK2T**	ローラチェーン	22,790				
		-		**OCMC2060H-K2JL**	ジョイントリンク	640				
OCM C2062H	R	ALL	K1	**OCMC2062H-ALLK1T**	ローラチェーン	34,270	34	2.19	80L	3m
		2L		**OCMC2062H-2LK1T**	ローラチェーン	27,710				
		-		**OCMC2060H-K1JL**	ジョイントリンク	640				
		ALL	K2	**OCMC2062H-ALLK2T**	ローラチェーン	34,270	34	2.19	80L	3m
		2L		**OCMC2062H-2LK2T**	ローラチェーン	27,710				
		-		**OCMC2060H-K2JL**	ジョイントリンク	640				
OCM C2080H	S	ALL	K1	**OCMC2080H-ALLK1T**	ローラチェーン	43,440	74	2.66	60L	3m
		2L		**OCMC2080H-2LK1T**	ローラチェーン	33,600				
		-		**OCMC2080H-K1JL**	ジョイントリンク	980				
		ALL	K2	**OCMC2080H-ALLK2T**	ローラチェーン	43,440	74	2.66	60L	3m
		2L		**OCMC2080H-2LK2T**	ローラチェーン	33,600				
		-		**OCMC2080H-K2JL**	ジョイントリンク	980				
OCM C2082H	R	ALL	K1	**OCMC2082H-ALLK1T**	ローラチェーン	48,980	74	3.68	60L	3m
		2L		**OCMC2082H-2LK1T**	ローラチェーン	39,140				
		-		**OCMC2080H-K1JL**	ジョイントリンク	980				
		ALL	K2	**OCMC2082H-ALLK2T**	ローラチェーン	48,980	74	3.68	60L	3m
		2L		**OCMC2082H-2LK2T**	ローラチェーン	39,140				
		-		**OCMC2080H-K2JL**	ジョイントリンク	980				

産業用シールチェーン
RK

NEW 当日 寸法切不可

ご注文方法 商品コード

RK40BO 240 リンク
チェーンNo.
10ft
3m
ユニット

特長
- 水、泥水、塵埃などの悪環境に適します。特にチェーン伸びを嫌う使用環境に適します。
- 低速はもちろんのこと、高速使用まで幅広い速度域に適します。
- 標準チェーンと比較して、メンテナンス性・静音性に優れています。

仕様
- チェーンの寿命を左右する要因にチェーン構成部品(ピン・ブシュ)間に介在するグリースの流出があります。
- RKシールチェーンは、シールリングによりグリースのチェーン外への流出・飛散を軽減することで、チェーンの寿命を延します。
- ★印はブシュ径を表したブシュチェーンです。
- RK35POチェーンにはオフセットリンクはありません。
- RKシールチェーンのオフセットリンクは、2ピッチ形です。
- PO:ピンにシールが付いています。
- BO:ブッシュにシールが付いています。


RK80BOR JL

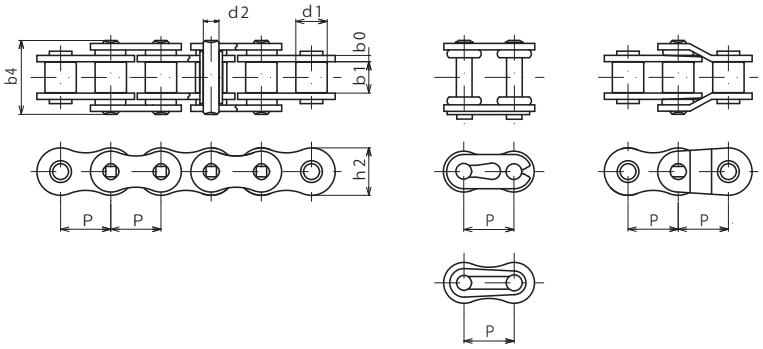

RK80BOR JL

チェーンNo.	ピッチ P	ローラ外径 d1	内リンク内巾 b1	リンクプレート b0	リンクプレート h2	ピン d2	ピン b4	ピン b3	平均引張強さ kN(kgf)	最大許容張力 kN(kgf)
RK35PO	9.525	★ 5.08	4.68	1.25	9.1	3.58	13.0	14.55	10.6(1,080)	1.86(190)
RK40BO	12.70	7.92	7.85	1.50	12.1	3.98	19.4	19.90	18.1(1,850)	3.6 (370)
RK50BO	15.875	10.16	9.40	2.00	15.1	5.09	23.6	24.00	31.4(3,200)	6.4 (650)
RK60BO	19.05	11.91	12.57	2.40	18.1	5.96	28.6	29.75	44.6(4,550)	8.8 (900)
RK80BOR	25.40	15.88	15.75	3.20	24.2	7.94	37.4	37.70	70.6(7,200)	14.7 (1,500)

チェーンNo.	商品コード	商品名	定価(税抜・円)	概略質量(kg/m)	リンク数	定尺
RK35PO	RK35PO-T	ローラチェーン	31,630	0.34	320L	3m
	RK35PO-JL	ジョイントリンク	410			
RK40BO	RK40BO-T	ローラチェーン	18,420	0.67	240L	3m
	RK40BO-JL	ジョイントリンク	830			
	RK40BO-OL	オフセットリンク	2,450			
RK50BO	RK50BO-T	ローラチェーン	22,240	1.11	192L	3m
	RK50BO-JL	ジョイントリンク	920			
	RK50BO-OL	オフセットリンク	2,800			
RK60BO	RK60BO-T	ローラチェーン	28,660	1.60	160L	3m
	RK60BO-JL	ジョイントリンク	1,060			
	RK60BO-OL	オフセットリンク	3,540			
RK80BOR	RK80BOR-T	ローラチェーン	44,750	2.72	120L	3m
	RK80BOR-JL	ジョイントリンク	1,370			
	RK80BOR-OL	オフセットリンク	5,370			

※寸法切りは、お問い合せください。

断面図

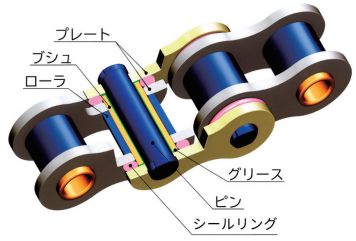

出荷日について ≫ 定価の文字色は 赤:当日出荷 青:3日目出荷 緑:6日目出荷 黄:10日目出荷 を示します。

増速・キャリア（搬送）チェーン

ラインナップ一覧

» 増速・キャリアチェーン

増速・キャリアチェーン …… P.252

増速・キャリアチェーン用スプロケット …… P.253

アルミフレーム・関連商品

3型 …… P.254

4型 …… P.255

5型 …… P.256

6型 …… P.257

受注生産 …… P.258

KANA 増速・キャリアチェーン

KANA増速チェーン・キャリアチェーンは、今までのトップローラチェーンによる搬送システムに代わり、機能的にも大幅にグレードアップしました。
搬送物のフリーフロー(※1)はもちろんのこと、チェーン速度に対し搬送速度が、約1/2.5のチェーン速度で搬送することができ、静粛な搬送が可能です。
また、標準アルミフレームにより外観も美しく、コンベヤの設計が簡単にできます。

増速チェーン

◆チェーンのローラは、独自のノウハウによる特殊構造によりアキュームレート(※2)後の立ち上がりは、非常にスムーズで耐久性に優れております。

◆チェーンは、完全なブシュ圧入構造で高速搬送ができ、しかも騒音も少なくチェーンの伸びは、標準品と全く同じです。

◆チェーン速度は、パレット等の搬送速度の約1/2.5です。

◆トップローラ形チェーンとは異なって、搬送用ローラがチェーンピッチ線上に位置しているので安定した搬送ができます。

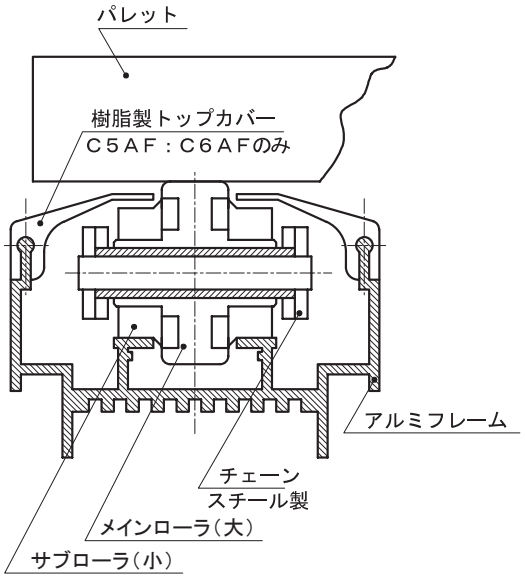

増速チェーンの構造

キャリアチェーン

◆チェーンは増速チェーンと同様、完全なブシュ圧入構造で高速搬送ができ、騒音も少なくチェーンの伸びは、標準チェーンと同じです。

◆メインローラ(大)とサブローラ(小)は、各々独立した構造になっており、メインローラ(大)は、常にフリーフロー状態のチェーンです。

◆低速搬送や機長の長いコンベヤの場合には、ラインプレッシャーが少ないので安定した走行が得られます。

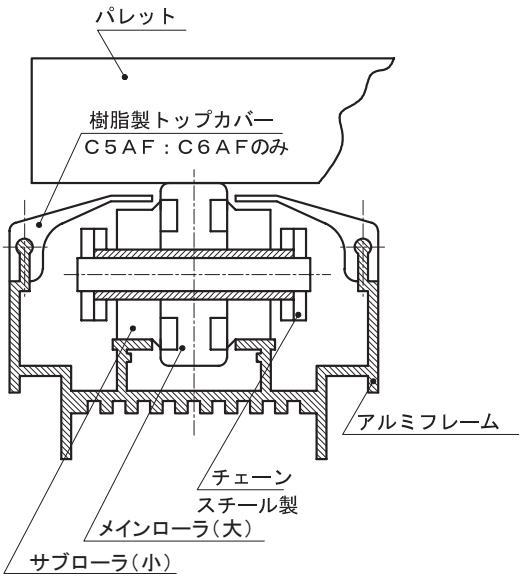

キャリアチェーンの構造

出荷日について ≫ 定価の文字色は 赤：当日出荷 青：3日目出荷 緑：6日目出荷 黄：10日目出荷 を示します。

アルミフレーム



◆標準化したアルミフレームは、増速チェーン及びキャリアチェーンの両方に使用できます。

◆ターン部の屈曲半径は小さく、コンパクトで取付けも簡単です。
また美観にも優れています。

◆アルミフレームの取付けは、アルミサイドフレーム、リターンガイド、ブラケットと取付け用ナット等使用すればより簡単です。

◆チェーンのメインローラ(大)は、アルミフレームの上面より少し露出しており搬送物を直接支持します。リターン側のチェーンは、同アルミフレーム内を走行するので安全性に優れております。

スプロケット



◆専用スプロケットは、増速チェーンとキャリアチェーンの両方に使用できます。

チェーン選定について

◆使用条件をご確認ください。
温度：−10℃〜+80℃
チェーン速度：5〜15m/min
機長：15m以下

◆ワークをご確認ください。
ワーク重量・パレット質量・輸送物重量・パレット走行向き長さ・アキュームレート部のパレット数・搬送部のパレット数

◆チェーンサイズ（型=type）を選定します。
輸送物の1m当たりの質量に応じて、許容負荷質量を満足するチェーンを選定

type別　許容負荷質量

type	チェーン種別	輸送物許容負荷 kN(kgf)/m
3型	CZ3	0.29(30)
	CY3	0.49(50)
4型	CZ4	0.54(55)
	CY4	0.78(80)
5型	CZ5	0.74(75)
	CY5	1.08(110)
6型	CZ6	0.98(100)
	CY6	1.47(150)

チェーン掲載ページ ≫ P.252

(※1) フリーフローとは

生産ラインの搬送物を積み直したり、作業する際にストッパーをかけることで、チェーン等の動力を止めることなく搬送物だけを止めることが出来ます。
ストッパーでパレットを止めた際には、パレットと接触しているメインローラが静止し、サブローラは回転し続けます。

(※2) アキュームレートとは

「貯める機能」のこと。
搬送コンベアでは搬送物がスムーズに流れることが理想的ですが、各工程間の能力差・段取りにより、一時的にストップすることは避けられません。
チェーンを動かし続けたまま、ストッパーにより搬送物を止め、コンベア上で一時的に貯める状態です。

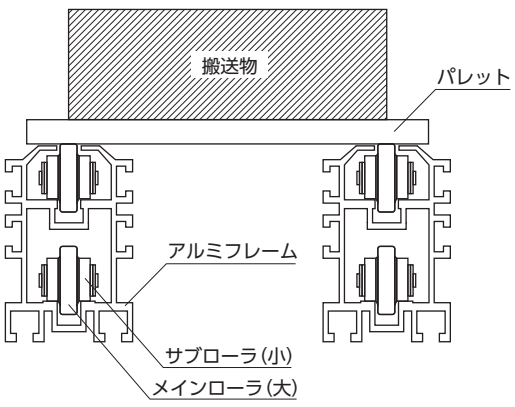

KANA 増速・キャリアチェーン

当日 3日 寸法切可能

ご注文方法 商品コード

CZ3DNT
CY3DNT



増速チェーン　キャリアチェーン

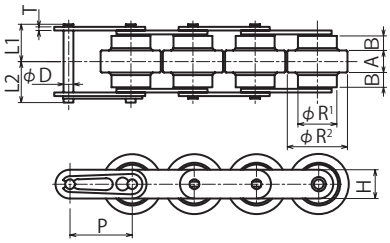

特　長

「増速チェーン」
特殊なローラ構造により、チェーン速度はパレット速度の約１／２.５になります。
走行音の静粛性を問われるラインに最適です。
また、一般的なフリーFL(フロー)チェーンでは得られない、アキュームレート後の立ち上がり応答性にも優れているため、
搬送・停滞を繰り返す組立ライン等に最適です。
「キャリアチェーン」
従来のサイドローラ・トップローラと比べ、搬送物の安定性や駆動部及びリターン部のコンパクト化が可能です。搬送用ローラがピッチ線上に位置しているため、トップローラよりも安定した搬送ができ、トップローラに代わる新しいタイプのフリーFL(フロー)チェーンです。

用　途

チェーンを２列に並べ、その上に搬送物を乗せたパレットの搬送に使用します。

【チェーン本体】

材　質　特殊エンプラ

TYPE	商品種別	商品コード	チェーンピッチ NO.	ジョイントリンク	定価(税抜・円)		増速比	ローラ色
					ユニット	ジョイントリンク(JL)		
3型	増速チェーン	**CZ3DNT**	19.05	**C3JL**	35,300	450	1:2.54	グレー
	キャリアチェーン	**CY3DNT**			35,300		1:1	ブルー
4型	増速チェーン	**CZ4DNT**	25.4	**C4JL**	26,300	510	1:2.55	グレー
	キャリアチェーン	**CY4DNT**			26,400		1:1	ブルー
5型	増速チェーン	**CZ5DNT**	31.75	**C5JL**	29,300	510	1:2.57	グレー
	キャリアチェーン	**CY5DNT**			29,900		1:1	ブルー
6型	増速チェーン	**CZ6DNT**	38.1	**C6JL**	36,100	620	1:2.62	グレー
	キャリアチェーン	**CY6DNT**			33,200		1:1	ブルー

TYPE	商品種別	ローラ		リンクプレート		ピン			A	B	許容張力 kN(kgf)	使用温度	ユニットリンク数
		R1	R2	T	H	D	L1	L2					
3型	増速チェーン	11.91	18.3	1.2	8.8	3.28	11.2	12.95	7	4.4	0.55(56)	-10～+80	160
	キャリアチェーン												
4型	増速チェーン	15.88	24.6	1.5	11.7	3.97	15.2	16.75	9	6.7	0.88(90)	-10～+80	120
	キャリアチェーン												
5型	増速チェーン	19.05	30	2	14.6	5.08	19.45	20.9	11.4	8.4	1.37(140)	-10～+80	96
	キャリアチェーン												
6型	増速チェーン	22.23	36	3.2	17.5	5.95	23.75	25.25	15	8.4	2.06(210)	-10～+80	80
	キャリアチェーン												

※寸法切りは3日目配送です。
※寸法切りは、商品代にチェーン切断実費を含めて請求します。
※ご要望によりスチール製ローラ仕様も製作します。

出荷日について ≫ 定価の文字色は 赤：当日出荷 青：3日目出荷 緑：6日目出荷 黄：10日目出荷 を示します。

KANA 増速・キャリアチェーン用スプロケット

ご注文方法 商品コード

C3B10N



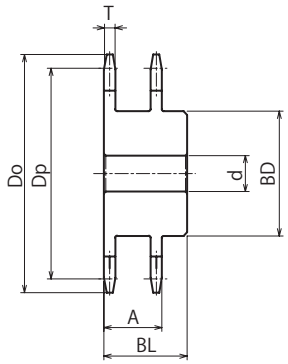

材 質 機械構造用炭素鋼

商品コード	定価(税抜・円)	SEMI-Fシリーズ定価(税抜・円)		歯数	ピッチ径 Dp	外径 Do	歯幅 T	軸穴径 d			ボス		A
		F・FK	FA/FAP					下孔	最小	最大	BD	BL	
C3B9N	3,400	6,800	5,800	9	55.698	63	3	10	11	21	33	22	15.3
C3B10N	3,300	6,700	5,700	10	61.647	68		13	14	23	37	25	
C4B10N	4,300	8,600	7,300	10	82.196	93	4	16	17	33	52	40	21.5
C4B11	5,300	10,600	9,000	11	90.154	102				36	58	35	
C4B12	5,600	11,200	9,600	12	98.138	110				41	65	35	
C5B10N	5,600	11,200	9,600	10	102.746	117	5	16	17	41	66	45	27
C5B11	6,900	13,100	11,100	11	112.693	127		20	21	48	77	50	
C5B12N	7,800	13,400	11,400	12	122.672	138		20	21	54	87	45	
C6B10N	8,800	15,000	12,800	10	123.295	137	6	19	20	51	81	50	31
C6B11	9,500	15,200	12,900	11	135.232	150		20	21	50	80		
C6B12	11,300	16,200	13,800	12	147.207	162		20	21	50	80		

※SEMI-Fシリーズ<完成品>のご注文方法はP.19～P.30を参照ください。

KANA アルミフレーム・関連商品
3型

当日 長さ制限1m超

【アルミフレーム】

増速・キャリアチェーン用ステンレスレール付アルミフレーム
(スチールローラ・エンプラローラ用)



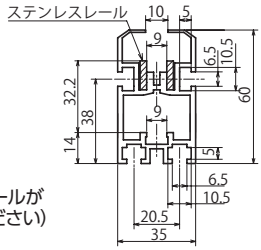

※サンプル画像（実物はステンレスレールが付属してます。詳細は図面をご確認ください）

CZ3・CY3専用アルミフレーム

商品コード	定価(税抜・円)	長さ／本	材質
CZ3AFS	54,800	3m	A6063S T5

【付属品】ステンレスレール・六角穴付きボルト・四角ナット

増速・キャリアチェーン用アルミフレーム
(エンプラローラ用)



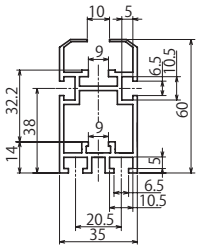

CZ3・CY3専用アルミフレーム

商品コード	定価(税抜・円)	長さ／本	材質
C3AFT	12,900	3m	A6063S T5

増速・キャリアチェーン用アルミサイドフレーム
(パレットガイドレール)



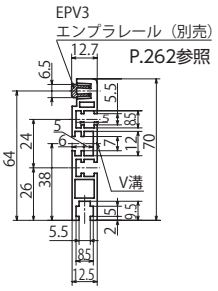

※サンプル画像（詳細は図面をご確認ください）

適用アルミフレーム：C3AF・CZ3AFS

商品コード	定価(税抜・円)	長さ／本	材質
C3AFSD	9,200	3m	A6063S T5

ガイドブラケット



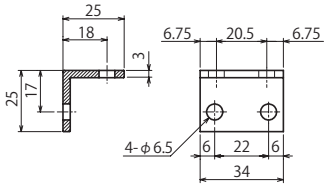

適用アルミフレーム：C3AF・CZ3AFS

商品コード	定価(税抜・円)	材質
CZ3GBAL	1,400	アルミアングル材 A6063 T5

リターンガイド


CZ4RGPE

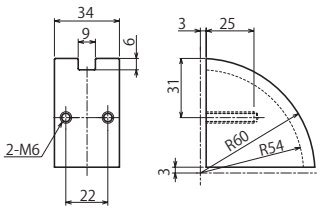

※サンプル画像（詳細は図面をご確認ください）

適用アルミフレーム：C3AF・CZ3AFS

商品コード	定価(税抜・円)	材質
CZ3RGPE	4,200	超高分子量 ポリエチレン

M5長ナット(三価ユニクロメッキ(白)付)



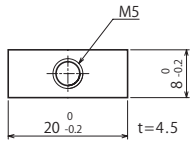

商品コード	定価(税抜・円)
M5NT20	310

M6長ナット(三価ユニクロメッキ(白)付)



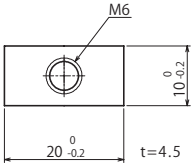

商品コード	定価(税抜・円)
M6NT20	390

※配送地域、出荷本数によっては路線便対象外になるため、分割の出荷を検討いただくか、送料を追加で請求する場合があります。
※単品の長さが1mを超える商品について佐川・ヤマト便では終日配送できません。

出荷日について ≫ 定価の文字色は 赤：当日出荷 青：3日目出荷 緑：6日目出荷 黄：10日目出荷 を示します。

【アルミフレーム】

増速・キャリアチェーン用ステンレスレール付アルミフレーム
(スチールローラ・エンプラローラ用)



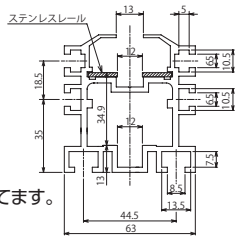

※実物はステンレスレールが付属してます。

CZ4・CY4専用アルミフレーム

商品コード	定価(税抜・円)	長さ／本	材質
CZ4AFS	65,000	4m	A6063S T5

【付属品】ステンレスレール(2m) 4本・エンドプレート2個・円筒コロ16個・スプリングピン4個

増速・キャリアチェーン用アルミフレーム
(エンプラローラ用)



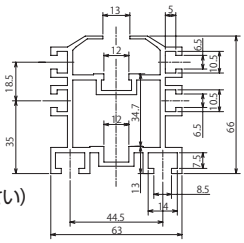

※サンプル画像（詳細は図面をご確認ください）

CZ4・CY4専用アルミフレーム

商品コード	定価(税抜・円)	長さ／本	材質
C4AFT	23,100	3m	A6063S T5

増速・キャリアチェーン用アルミサイドフレーム
(パレットガイドレール)



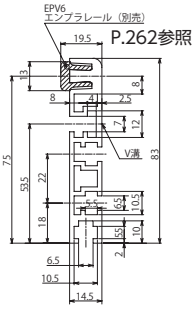

※サンプル画像（詳細は図面をご確認ください）

適用アルミフレーム：C4AF・CZ4AFS

商品コード	定価(税抜・円)	長さ／本	材質
C4AFSD	17,200	3m	A6063S T5

ガイドブラケット



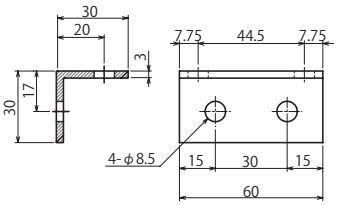

適用アルミフレーム：C4AF・CZ4AFS

商品コード	定価(税抜・円)	材質
CZ4GBAL	1,400	アルミアングル材 A6063 T5

リターンガイド



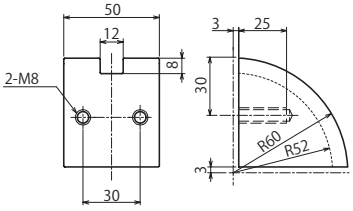

適用アルミフレーム：C4AF・CZ4AFS

商品コード	定価(税抜・円)	材質
CZ4RGPE	4,200	超高分子量 ポリエチレン

M6長ナット(三価ユニクロメッキ(白)付)



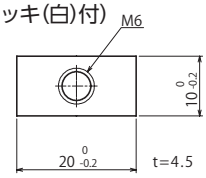

商品コード	定価(税抜・円)
M6NT20	390

M8長ナット(三価ユニクロメッキ(白)付)



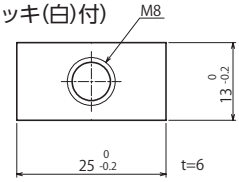

商品コード	定価(税抜・円)
M8NT25	410

※配送地域、出荷本数によっては路線便対象外になるため、分割の出荷を検討いただくか、送料を追加で請求する場合があります。
※単品の長さが1mを超える商品について佐川・ヤマト便では終日配送できません。

KANA アルミフレーム・関連商品
5型

当日 長さ制限1m超

【アルミフレーム】

増速・キャリアチェーン用ステンレスレール付アルミフレーム
(スチールローラ・エンプラローラ用)



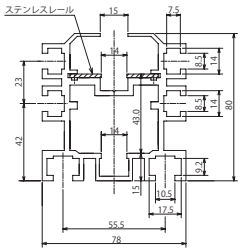

※実物はステンレスレールが付属してます。

CZ5・CY5専用アルミフレーム

商品コード	定価(税抜・円)	長さ／本	材質
CZ5AFS	84,900	4m	A6063S T5

【付属品】ステンレスレール(2m)　4本・エンドプレート2個・円筒コロ16個・スプリングピン4個

増速・キャリアチェーン用アルミフレーム
(エンプラローラ用)



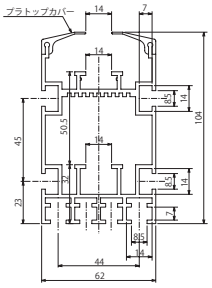

※サンプル画像
(詳細は図面をご確認ください)

CZ5・CY5専用アルミフレーム

商品コード	定価(税抜・円)	長さ／本	材質
C5AFT	29,300	3m	A6063S T5

増速・キャリアチェーン用アルミサイドフレーム
(パレットガイドレール)



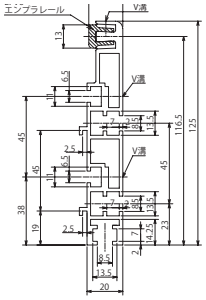

適用アルミフレーム：C5AF・C6AF

商品コード	定価(税抜・円)	長さ／本	材質
C56AFSDT	23,000	3m	A6063S T5

※EPV6エンプラレールは別売です。

ガイドブラケット



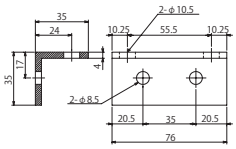

適用アルミフレーム：CZ5AFS

商品コード	定価(税抜・円)	材質
CZ5GBAL	1,700	アルミアングル材 A6063 T5

リターンガイド

CZ4RGPE

※サンプル画像
(詳細は図面をご確認ください)



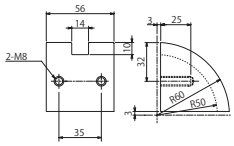

適用アルミフレーム：CZ5AFS

商品コード	定価(税抜・円)	材質
CZ5RGPE	5,100	超高分子量 ポリエチレン

ご注文方法 商品コード

TC1T 30
長さ

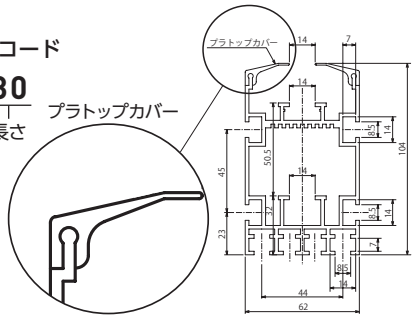

プラトップカバー

商品コード	定価(税抜・円)	長さ／本	材質
TC1T50	87,800	50m	高密度 ポリエチレン
TC1T30	52,700	30m	
TC1T10	17,600	10m	

M8長ナット(三価ユニクロメッキ(白)付)



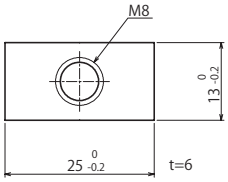

商品コード	定価(税抜・円)
M8NT25	410

※配送地域、出荷本数によっては路線便対象外になるため、分割の出荷を検討いただくか、送料を追加で請求する場合があります。
※単品の長さが1mを超える商品について佐川・ヤマト便では終日配送できません。

出荷日について ≫ 定価の文字色は 赤：当日出荷 青：3日目出荷 緑：6日目出荷 黄：10日目出荷 を示します。

KANA アルミフレーム・関連商品
6型

当日 長さ制限1m超

【アルミフレーム】

増速・キャリアチェーン用ステンレスレール付アルミフレーム
(スチールローラ・エンプラローラ用)



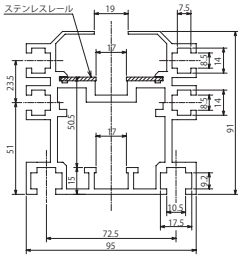

※実物はステンレスレールが付属してます。

CZ6・CY6専用アルミフレーム

商品コード	定価(税抜・円)	長さ／本	材質
CZ6AFS	105,900	4m	A6063S T5

【付属品】ステンレスレール(2m) 4本・エンドプレート2個・円筒コロ16個・スプリングピン4個



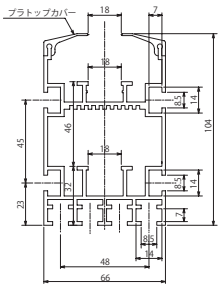

CZ6・CY6専用アルミフレーム

商品コード	定価(税抜・円)	長さ／本	材質
C6AFT	28,800	3m	A6063S T5

増速・キャリアチェーン用アルミサイドフレーム
(パレットガイドレール)





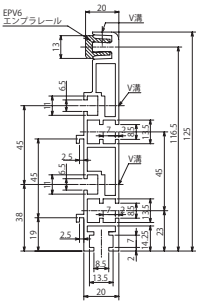

適用アルミフレーム:C5AF・C6AF

商品コード	定価(税抜・円)	長さ／本	材質
C56AFSDT	23,000	3m	A6063S T5

※EPV6エンプラレールは別売です。

ガイドブラケット



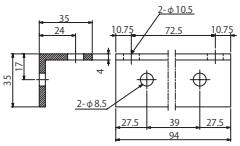

適用アルミフレーム:CZ6AFS

商品コード	定価(税抜・円)	材質
CZ6GBAL	2,000	アルミアングル材 A6063 T5

リターンガイド

CZ4RGPE

※サンプル画像
(詳細は図面をご確認ください)



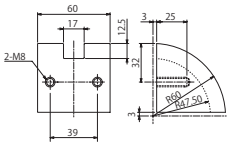

適用アルミフレーム:CZ6AFS

商品コード	定価(税抜・円)	材質
CZ6RGPE	5,400	超高分子量 ポリエチレン

ご注文方法 商品コード

TC1T 30
長さ

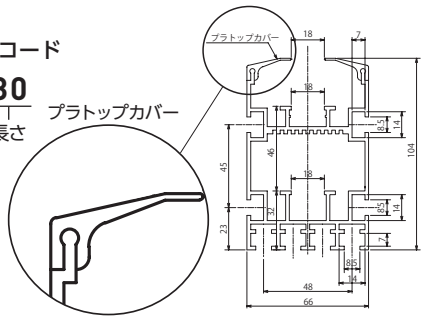

プラトップカバー

商品コード	定価(税抜・円)	長さ／本	材質
TC1T50	87,800	50m	高密度 ポリエチレン
TC1T30	52,700	30m	
TC1T10	17,600	10m	

M8長ナット(三価ユニクロメッキ(白)付)



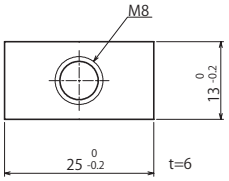

商品コード	定価(税抜・円)
M8NT25	410

※配送地域、出荷本数によっては路線便対象外になるため、分割の出荷を検討いただくか、送料を追加で請求する場合があります。
※単品の長さが1mを超える商品について佐川・ヤマト便では終日配送できません。

KANA 増速・キャリアチェーン

受注生産

セーフティブロック付チェーンSB（受注生産）

メインローラ(大)間のすきまより、小ネジ類等の部品や異物がアルミフレーム内への落下をナイロン製のセーフティブロックが防止します。セーフティブロックはチェーンと一体に組み込まれていますので、走行中に外れたりすることはありません。標準のアルミフレームやスプロケットが使用可能です。



製作可能チェーン

CZ4DN SB	CZ4HS SB	CY4HS SB
CZ5DN SB	CZ5HS SB	CY5HS SB
CZ6DN SB	CZ6HS SB	CY6HS SB

増速・キャリアチェーン4型SB

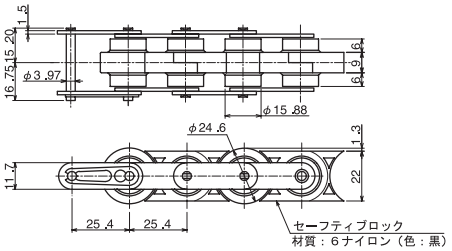

セーフティブロック付

増速・キャリアチェーン5型SB

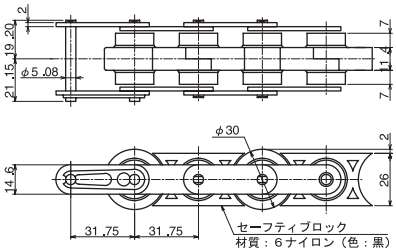

セーフティブロック付

増速・キャリアチェーン6型SB

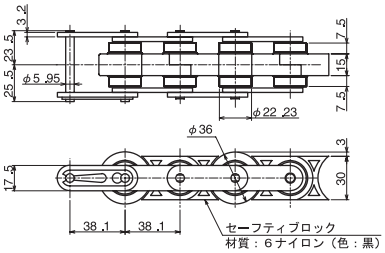

セーフティブロック付

別作対応品ローラ仕様

キャリアチェーン

ローラ				
材質	仕様	ローラの色		特長
		メイン(大)	サブ(小)	
エンプラ	帯電防止仕様 DNC	黒色	青色	帯電防止 (体積固有抵抗率 10^6 Ω・cm) 許容張力が大きい
スチール	焼入れ仕様 HS	スチール		高負荷可能

[帯電防止ローラ仕様] DNC

◆静電気により、ほこり等の付着やノイズの発生等を防ぐためには、チェーンのローラ自体の帯電防止やある程度の導電性が必要な場合があります。

◆KANA帯電防止仕様のローラの体積固有抵抗は、10^6Ω･cmにしています。

（参考） 絶縁抵抗値が、10^{12}以上は、絶縁材料
絶縁抵抗値が、10^4以下は、導電材料
絶縁抵抗値が、$10^{6\sim8}$は、帯電防止材料

[高摩擦ローラ仕様] DP

◆ローラの摩擦抵抗を高くしているため、アキュームレート後の立ち上がりが標準仕様より速いです。

[帯電防止・高摩擦ローラ仕様] DPC

◆帯電防止と高摩擦ローラ仕様、両方の特長を兼ね備えています。

[焼き入れスチールローラ仕様] HS

◆搬送用の重量が重い場合は、スチールローラを使用することで、高負荷に対応できます。

※スチールローラ仕様のチェーン許容張力kn(kgf)はエンプラ製標準仕様の約3倍です。

増速チェーン

ローラ				
材質	仕様	ローラの色		特長
		メイン(大)	サブ(小)	
エンプラ	高摩擦仕様 DP	灰色	黒色	素速い立上り
	帯電防止仕様 DNC	黒色	灰色	帯電防止 (体積固有抵抗率 10^6 Ω・cm) 許容張力が大きい
	帯電防止・高摩擦仕様 DPC	黒色		帯電防止 (体積固有抵抗率 10^6 Ω・cm) 素速い立上がり
スチール	焼入れ仕様 HS	スチール		高負荷可能

出荷日について ≫ 定価の文字色は 赤：当日出荷 青：3日目出荷 緑：6日目出荷 黄：10日目出荷 を示します。

樹脂レール・エンプラチェーン&スプロケット

ラインナップ一覧

>> エンプラレール（ナチュラル）

EPV3T、6T …… P.262

EPA …… P.262

EPV …… P.263

EPC / EPR / EPQ …… P.264

EPC650、675、690 / EPI / EPK / EPL …… P.265

EPTP / EPTPEND …… P.266

EPBAR …… P.267

>> UH スライマ（帯電防止用超高分子量ポリエチレン）

EPASWV …… P.268

EPASWC8、10、12 …… P.269

EPASWR …… P.269

EPASWA …… P.270

EPASWC650、675、690 …… P.271

EPASWI / EPASWK / EPASWL …… P.271

>> エンプラチェーン・スプロケット

エンプラチェーン&スプロケット …… P.272

KANA エンプラレール〔超高分子量ポリエチレン〕

超高分子量ポリエチレン異形レール



◆エンプラレールとは、Ziegler低圧法によるオレフィン系プラスチックで平均分子量300万(光分散法)単位以上の超高分子量ポリエチレン(UHMW)です。
分子量が増大することによって一般ポリエチレンより耐摩耗性、耐衝撃性、耐薬品性、自己潤滑性等機械的特性が著しく向上し、これらの特性を生かし食品工業、充填機、コンベヤラインのレール、ガイドレール等に用いられ、容器の破損、騒音の低減、摩耗防止及びラインの軽量化等数多くのメリットがあり、エンプラレール自身の寿命も他の金属や他のプラスチックと比較して数倍です。

※Ziegler低圧法とは、1950年代にドイツのZieglerによって開発された遷移金属化合物触媒を用いた低圧下でのエチレンの重合技術です。

特　長

◇耐 摩 耗 性 …… 他の合成樹脂及び真鍮、鉋金、銅等よりも摩耗率が低い。
鋼材の7倍、キャストナイロンの4倍、ポリアセタールの16倍の耐摩耗性がある。

◇自己潤滑性 …… 摩耗係数が極めて小さく金属に潤滑油を付けた場合より低い。

◇耐 衝 撃 性 …… 割れたり、欠けたりしない。超低温度使用でも破壊しない。

◇使 用 温 度 …… −100℃〜+80℃。寒冷地などの低温条件にも適する。

◇耐 薬 品 性 …… 酸、アルカリに対して耐薬品性が優れている。

◇吸　水　性 …… 吸水率が"0"に近く、吸水による膨潤や寸法変化がない。

◇無　毒　性 …… 厚生省食品衛生法認可の生理的に無害の樹脂である。

性　質	試験法	単　位	値
比重			0.94
衝撃強さ (アイゾットノッチ付)	D256	J/m	破壊せず
引張衝撃	D1822	KJ/m²	破壊せず
硬度 (ショアー)		Dスケール	64 〜 67
線膨張係数	+20℃〜 +100℃平均	10^{-4}/℃	1.7
耐酸性			良好
耐アルカリ性			良好
吸水性		%	＜0.01
摩擦係数 (ドライ)			0.1 〜 0.2
テーバー摩耗 CS-17・1,000g		mg/1,000 回	1.4

出荷日について ≫ 定価の文字色は 赤：当日出荷 青：3日目出荷 緑：6日目出荷 黄：10日目出荷 を示します。

用　途

超高分子量ポリエチレンは耐摩耗性、摺動性、耐衝撃性を生かし、以下に示すように多くの分野において幅広く利用できます。

用途分野	用途例	主な特長および効果	
食品機械	スターホイール、瓶送り用ウォームスクリュー、充填機用メタル、パッキン、ビンガイド、ガイドレール、チェーン・レール、シリンダー、瓶受けホーク、瓶受けバット、打栓機レバー、ギヤ、ロール、スプロケットホイール、ひき肉機部品など	耐摩耗性 自己潤滑性 食品衛生性	瓶、缶、その他容器の破損及び傷付き防止。 騒音の防止。 コンベアー、スクリューの摩耗防止。 消費電力の低減。
製紙機械	サクションボックスカバー目板、デッケル、シーリングリスト、ハイドロフォイル、デフレクター、ドクターナイフ、メタル、コック、ノズル、フィルター部品など	耐摩耗性	
建設機械 農業機械	ブルドーザー排土板のライニング、掘削機のバケットの内張り、ダンプトラックの荷台の内張り、プラウ板のライニングなど	自己潤滑性 耐摩耗性 耐衝撃性	土が付着しにくい。 作業性の向上。 燃料の節約。
化学機械	ケミカルバルブ、ケミカルポンプ、ガスケット、パッキン、ベローズ、フィルター、ギヤ、ボルト、ナット、シーリング、メタル、ノズルなど	耐薬品性 耐摩耗性	
機械	ピッカー、メタル、バッファ当板、コッター、サイドレバー当板、ラッグストラップホルダー、コネクター、フォークカム、ギヤなど	耐衝撃性	
一般機械	歯車、ギヤ、ベアリング、ブッシュ、摺動板、メタル、ピニオン、クラッチ、ガイド、ストッパー、ワッシャー、パッド、ハンドル、フレキシブルカップリング、ロール、エレベータースライディング部品、チェーンテンショナーなど	自己潤滑性 耐摩耗性	

使用シーン



ガラスびん製造工場



食品加工工場

KANA エンプラレール（ナチュラル）

当日 3日 長さ制限 1m超 返品不可

ご注文方法 商品コード

EPV3 T10

エンプラレール型式　長さ

特　長

耐 摩 耗 性：一般的な合成樹脂及び真鍮、鉋金、銅等よりも摩耗率が低い。
自己潤滑性：摩耗係数が極めて小さく、金属に潤滑油を付けた場合より低い。
耐 衝 撃 性：割れたり、欠けたりしない。
　　超低温度使用でも破壊しない。
使 用 温 度：－100℃～＋80℃。
耐 薬 品 性：酸、アルカリに対して耐薬品性が優れている。
吸　水　性：吸水率が"0"に近く、吸水による膨潤や寸法変化がない。



EPV3T10～50



EPV6T10～50

商品コード	定価（税抜・円）	形　状	長さ／本	色	質量（g/m）	用途	梱包
EPV3T10	8,600	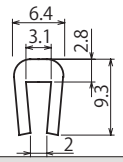	10m	乳白色	33	ガイドレール 3mm厚鋼材 共用	巻き物
EPV3T20	17,200		20m				
EPV3T30	24,300		30m				
EPV3T50	38,300		50m				
EPV6T10	17,800	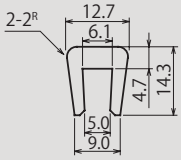	10m		86	ガイドレール 6mm厚鋼材 共用	
EPV6T20	35,800		20m				
EPV6T30	50,900		30m				
EPV6T50	80,500		50m				

ご注文方法 商品コード

EPA3

エンプラレール型式　長さ



EPA-3～4



EPA2-3～4

商品コード	定価（税抜・円）	形　状	長さ／本	色	質量（g/m）	用途	梱包
EPA-3	7,700	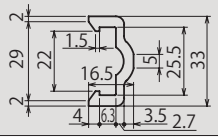	3m	乳白色	181	ガイドレール 6×25鋼材 共用	長尺物
EPA-4	9,900		4m				
EPA2-3	8,700	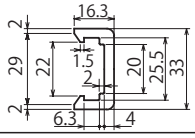	3m		190	ガイドレール 6×25鋼材 共用	
EPA2-4	11,000		4m				

※1オーダーシステム対応です。(P.14参照)
※欠品の場合、納期別途となります。
※ 長さ制限 1m超 ヤマト運輸・佐川急便…単品の長さが1mを超える商品は出荷できません。(西濃運輸での出荷になります。)

出荷日について ≫ 定価の文字色は 赤：当日出荷 青：3日目出荷 緑：6日目出荷 黄：10日目出荷 を示します。

KANA エンプラレール（ナチュラル）

ご注文方法 商品コード

EPV3-L 50M

エンプラレール型式　長さ



EPV3-L50M　EPV3-Y50　EPV3L-Y50



EPV5-50M　EPV10-S50M

商品コード	定価（税抜・円）	形　状	長さ／本	色	質量（g/m）	用途	梱包
EPV3-L50M	65,300	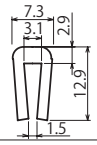	50m	乳白色	50	ガイドレール 3mm厚鋼材 共用	巻き物
EPV3-Y50	50,380	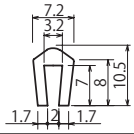			45		
EPV3-Y100	93,300		100m				
EPV3-L-Y50	68,200	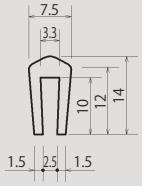	50m		58		
EPV5-50M	103,500	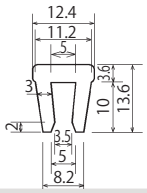			98	ガイドレール 5mm厚鋼材 共用	
EPV10-S（逆巻）50M（※1）	155,000	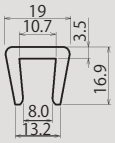			140	ガイドレール 10mm厚鋼材 共用	

（※1）逆巻：通常商品は凹内側巻き（窪み部が外側）でご納品しておりますが、本商品は冂外側巻き（窪み部が内側＝逆巻）での納品です。
※1オーダーシステム対応です。(P.14参照)
※欠品の場合、納期別途となります。
※ 長さ制限1m超 ヤマト運輸・佐川急便…単品の長さが1mを超える商品は出荷できません。（西濃運輸での出荷になります。）

KANA エンプラレール（ナチュラル）

ご注文方法 商品コード

EPC10 3M

EPC10：エンプラレール型式　3M：長さ

特　長

耐 摩 耗 性：一般的な合成樹脂及び真鍮、鉛金、銅等よりも摩耗率が低い。
自己潤滑性：摩耗係数が極めて小さく、金属に潤滑油を付けた場合より低い。
耐 衝 撃 性：割れたり、欠けたりしない。
　　超低温度使用でも破壊しない。
使 用 温 度：－100℃～＋80℃。
耐 薬 品 性：酸、アルカリに対して耐薬品性が優れている。
吸　水　性：吸水率が"0"に近く、吸水による膨潤や寸法変化がない。


EPC10-3M


EPC12-3M


EPC16-2M


EPC20-2M


EPR10-3M


EPR12-3M


EPQ25-3M

商品コード	定価（税抜・円）	形　状	長さ／本	色	質量 (g/m)	用途	梱包
EPC10-3M	4,000	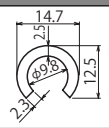	3m	乳白色	82	ガイドレール φ10丸鋼材 共用	長尺物
EPC12-3M	4,620	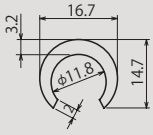			98	ガイドレール φ12丸鋼材 共用	
EPC16-2M	11,000	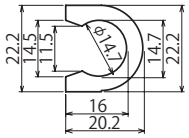	2m		180	ガイドレール φ16丸鋼材 共用	
EPC20-2M	12,400	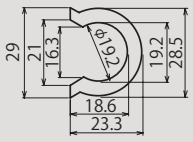			243	ガイドレール φ20丸鋼材 共用	
EPR10-3M	3,900	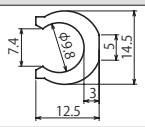	3m		61	ガイドレール φ10丸鋼材 共用	
EPR12-3M	4,300	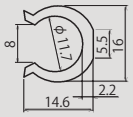			77	ガイドレール φ12丸鋼材 共用	
EPQ25-3M	10,000	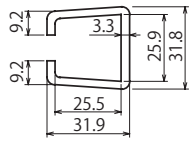			268	ガイドレール 25角鋼材 共用	

出荷日について ≫ 定価の文字色は 赤：当日出荷 青：3日目出荷 緑：6日目出荷 黄：10日目出荷 を示します。

KANA エンプラレール（ナチュラル）

3日 | 長さ制限 1m超 | 返品不可

ご注文方法 商品コード

EPC650 2M

EPC650：エンプラレール型式　2M：長さ



EPC650-2～4M



EPC675-2～4M



EPC690-2～4M



EPI-50M



EPK-2.5M



EPL-50M

商品コード	定価（税抜・円）	形　状	長さ／本	色	質量（g/m）	用途	梱包
EPC650-2M	10,500	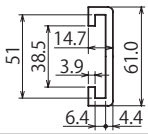	2m	乳白色	400	ガイドレール 6×50鋼材 共用	長尺物
EPC650-4M	20,900		4m				
EPC675-2M	18,300	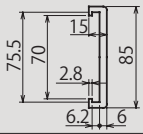	2m		614	ガイドレール 6×75鋼材 共用	
EPC675-4M	36,400		4m				
EPC690-2M	23,400	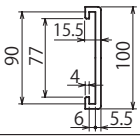	2m		702	ガイドレール 6×90鋼材 共用	
EPC690-4M	46,800		4m				
EPI-50M	66,100	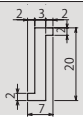	50m		73	ガイドレール 厚鋼材 共用	巻き物
EPK-2.5M	8,900	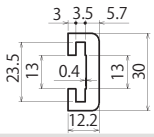	2.5m		250	ガイドレール 3×20鋼材 共用	長尺物
EPL-50M	66,100	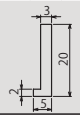	50m		70	ガイドレール 厚鋼材 共用	巻き物

※1オーダーシステム対応です。(P.14参照)
※欠品の場合、納期別途となります。
※ 長さ制限 1m超 ヤマト運輸・佐川急便…単品の長さが1mを超える商品は出荷できません。(西濃運輸での出荷になります。)

KANA エンプラレール（ナチュラル）

3日 | 長さ制限 1m超 | 返品不可

ご注文方法 商品コード

EPTP 5 × 20
エンプラレール型式 / 厚さ / 幅

特　長

耐 摩 耗 性：一般的な合成樹脂及び真鍮、鉛金、銅等よりも摩耗率が低い。
自己潤滑性：摩耗係数が極めて小さく金属に潤滑油を付けた場合より低い。
耐 衝 撃 性：割れたり、欠けたりしない。
　　超低温度使用でも破壊しない。
使 用 温 度：－100℃～＋80℃。
耐 薬 品 性：酸、アルカリに対して耐薬品性が優れている。
吸　水　性：吸水率が"0"に近く、吸水による膨潤や寸法変化がない。



EPTP5×20～6×45



EPTPEND5×20～6×45

商品コード	定価（税抜・円）	形　状	厚さ T	幅 h	長さ／本	色	質量 (g/m)	用途
EPTP5×20	1,300	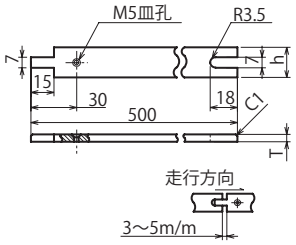	5	20	0.5m	乳白色	50	トップチェーンガイドレール
EPTP5×25	1,500			25			62.5	
EPTP5×40	2,000			40			100	
EPTP5×45	2,400			45			112.5	
EPTP6×20	1,300		6	20			60	
EPTP6×25	1,500			25			75	
EPTP6×40	2,200			40			120	
EPTP6×45	2,800			45			135	
EPTPEND5×20	720	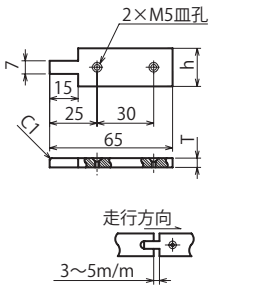	5	20	0.065m		6.5	トップチェーン用レールエンドプレート
EPTPEND5×25	720			25			8.1	
EPTPEND5×40	850			40			13	
EPTPEND5×45	850			45			14.6	
EPTPEND6×20	720		6	20			7.8	
EPTPEND6×25	720			25			9.75	
EPTPEND6×40	850			40			15.6	
EPTPEND6×45	850			45			17.6	

※1オーダーシステム対応です。(P.14参照)
※欠品の場合、納期別途となります。

出荷日について ≫ 定価の文字色は 赤：当日出荷 青：3日目出荷 緑：6日目出荷 黄：10日目出荷 を示します。

KANA エンプラレール（ナチュラル）

3日 重量制限 長さ制限1m超 返品不可

ご注文方法 商品コード

EPBAR D90

エンプラレール型式　外径

特　長

耐 摩 耗 性：一般的な合成樹脂及び真鍮、鉋金、銅等よりも摩耗率が低い。
鋼材の7倍、キャストナイロンの4倍、ポリアセタールの16倍の耐摩耗性がある。
自己潤滑性：摩耗係数が極めて小さく金属に潤滑油をつけた場合より低い。
耐 衝 撃 性：割れたり、欠けたりしない。超低温度使用でも破壊されない。
使 用 温 度：－100℃～＋80℃。寒冷地などの低温条件にも適する。
耐 薬 品 性：酸、アルカリに対して耐薬品性が優れている。
吸　水　性：吸水率が“0”に近く、吸水による膨潤や寸法変化がない。
無　毒　性：厚生省食品衛生法認可された生理的に無害の樹脂である。



EPBARD10～200



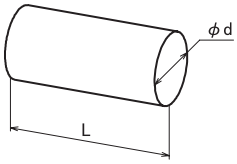

商品コード	定価(税抜・円)	外径 d	長さ／本	色	質量 kg/m	用途	梱包
EPBARD10	1,200	10	1m	乳白色	0.0785	丸棒材加工用	長尺物
EPBARD15	1,800	15			0.177		
EPBARD20	1,800	20			0.314		
EPBARD25	2,800	25			0.491		
EPBARD30	4,200	30			0.707		
EPBARD35	5,700	35			0.962		
EPBARD40	7,700	40			1.256		
EPBARD45	9,700	45			1.590		
EPBARD50	11,600	50			1.963		
EPBARD55	14,300	55			2.375		
EPBARD60	17,400	60			2.826		
EPBARD65	19,400	65			3.32		
EPBARD70	19,400	70			3.847		
EPBARD75	23,200	75			4.42		
EPBARD80	30,500	80			5.024		
EPBARD90	47,700	90			6.359		
EPBARD100	54,800	100			7.850		
EPBARD110	68,500	110			9.499		
EPBARD120	68,500	120			11.304		
EPBARD130	76,500	130			13.266		
EPBARD140	92,400	140			15.386		
EPBARD150	111,900	150			17.663		
EPBARD160	124,600	160			20.096		
EPBARD180	172,900	180			25.434		
EPBARD200	190,900	200			31.400		

※1オーダーシステム対応です。(P.14参照)
※欠品の場合、納期別途となります。
※ 長さ制限1m超 ヤマト運輸・佐川急便…単品の長さが1mを超える商品は出荷できません。(西濃運輸での出荷になります。)
※下記の場合、チャーター便での出荷になるため、別途送料がかかります。
重量制限 ヤマト運輸…25kgをこえる商品
重量制限 佐川急便　…40kgをこえる商品

KANA UH スライマ（帯電防止用超高分子量ポリエチレン）

ご注文方法 商品コード

EPASW V3 50M

エンプラレール型式　長さ

特　長（従来の超高分子量ポリエチレンと比べて）
1. 摩擦係数が低い。（約40%ダウン）
2. 静電気の発生が激減し、ゴミ、異物が付着しにくい。（半減以下）
3. 他の樹脂（POM、PET等）との摺動抵抗の低下。（半減以下）
4. 無給油、長期メンテナンスフリー。
5. 快削性が高く、切削・切断などの加工がしやすいです。
6. 超高分子量ポリエチレン（ナチュラル品）の基本的諸物性は全く損なわれない。
7. 純白色で衛生的。
8. 使用温度　-100℃～+80℃と幅広い環境下で使用できます。


EPASWV3-50M


EPASWV3-L50M


EPASWV3-Y50M


EPASWV6-50M


EPASWV6-S50M

静電気によるトラブルをシャットアウト　クリーン環境を実現する摺動部材です。

商品コード	定価（税抜・円）	形　状	長さ／本	色	質量（g/m）	用途	梱包
EPASWV3-50M	47,000	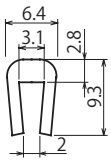	50m	純白	33	ガイドレール 3mm厚鋼材 共用	巻き物
EPASWV3-L50M	74,500	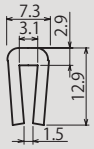			50		
EPASWV3-Y50M	57,300	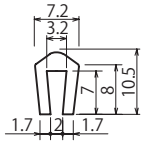			45		
EPASWV6-50M	106,300	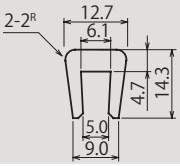			86	ガイドレール 6mm厚鋼材 共用	巻き物
EPASWV6-S50M	106,300	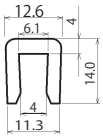			81		

出荷日について ≫ 定価の文字色は 赤：当日出荷 青：3日目出荷 緑：6日目出荷 黄：10日目出荷 を示します。

KANA UH スライマ（帯電防止用超高分子量ポリエチレン）

3日 | 長さ制限 1m超 | 返品不可

ご注文方法 商品コード

EPASW C8 3M

エンプラレール型式　長さ



EPASWC8-3M



EPASWC10-3M



EPASWC12-3M

商品コード	定価（税抜・円）	形　状	長さ／本	色	質量（g/m）	用途	梱包
EPASWC8-3M	5,000	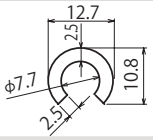	3m	純白	57	ガイドレール φ8丸鋼材 共用	長尺物
EPASWC10-3M	5,400	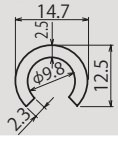			82	ガイドレール φ10丸鋼材 共用	
EPASWC12-3M	6,100	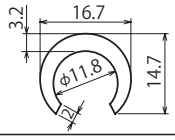			98	ガイドレール φ12丸鋼材 共用	

ご注文方法 商品コード

EPASW R12 3M

エンプラレール型式　長さ



EPASWR10-3M



EPASWR12-3M

商品コード	定価（税抜・円）	形　状	長さ／本	色	質量（g/m）	用途	梱包
EPASWR10-3M	5,100	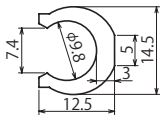	3m	純白	61	ガイドレール φ10丸鋼材 共用	長尺物
EPASWR12-3M	5,500	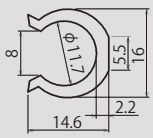			77	ガイドレール φ12丸鋼材 共用	

※1オーダーシステム対応です。(P.14参照)
※欠品の場合、納期別途となります。
※長さ制限1m超 ヤマト運輸・佐川急便…単品の長さが1mを超える商品は出荷できません。(西濃運輸での出荷になります。)

KANA UH スライマ（帯電防止用超高分子量ポリエチレン）

ご注文方法 商品コード

EPASWA 3M

EPASWA：エンプラレール型式　3M：長さ

特　長（従来の超高分子量ポリエチレンと比べて）

1. 摩擦係数が低い。（約40%ダウン）
2. 静電気の発生が激減し、ゴミ、異物が付着しにくい。（半減以下）
3. 他の樹脂（POM、PET等）との摺動抵抗の低下。（半減以下）
4. 無給油、長期メンテナンスフリー。
5. 快削性が高く、切削・切断などの加工がしやすいです。
6. 超高分子量ポリエチレン（ナチュラル品）の基本的諸物性は全く損なわれない。
7. 純白色で衛生的。
8. 使用温度　-100℃～+80℃と幅広い環境下で使用できます。



EPASWA-3～4M



EPASWA2-3～4M

商品コード	定価（税抜・円）	形　状	長さ／本	色	質量（g/m）	用途	梱包
EPASWA-3M	11,400	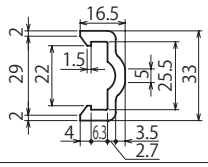	3m	純白	181	ガイドレール 6×25鋼材 取付用	長尺物
EPASWA-4M	15,200		4m				
EPASWA2-3M	11,800	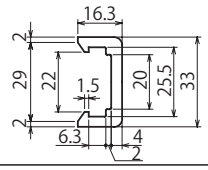	3m		190		
EPASWA2-4M	15,700		4m				

超高分子量ポリエチレン特注品のご案内　～お客様の多様なニーズにお応えするために～

特注製作は、お客様のご要望を徹底してヒアリングし、目的・搬送物・環境などの条件を踏まえてあらゆる解決方法を検討提案し、製作いたします。カタログ掲載外のオーダーも承りますので、お気軽にご相談ください。

片山チエンの特注品が選ばれる理由！

1. 形状・サイズ問わず、お客様のご要望に応えるためにオーダーメイド製作に対応しております。
既製品ではない製品を開発できるので、お客様の課題解決に貢献いたします。
2. 素材の選定や形状・サイズ加工まで行いますので、当社に任せていただけましたら、ワンストップで対応可能です。
複数の業者を介さずに済みますので、管理や発注作業の手間など管理コストを削減することが可能です。
3. 対面営業で気軽にご相談いただくことが可能です。当社は全国に営業拠点があるため、現地立ち合いから打ち合わせまで対応可能です。ネット検索やカタログで解決しない課題について、どうぞお気軽にご相談ください。
4. アフターサービスもお任せください。
初期納入においては、"質"と"コスト"を意識したＶＥ（バリューエンジニアリング）提案を行います。
稼働後においては、定期的に交換が必要な消耗部品などを当社で在庫するなど、品質維持・工程改善を実現致します。

超高分子量ポリエチレン素材の種類

形状	丸棒 	角材 	板材 
色	グリーン	ブラック	ホワイト

出荷日について ≫ 定価の文字色は 赤：当日出荷 青：3日目出荷 緑：6日目出荷 黄：10日目出荷 を示します。

KANA UHスライマ（帯電防止用超高分子量ポリエチレン）

3日 10日 長さ制限1m超 返品不可

ご注文方法 商品コード

EPASW C675 2M

エンプラレール型式　長さ



EPASWC650-2～4M



EPASWC675-2～4M



EPASWC690-2～4M



EPASWI-50M



EPASWK-2.5M



EPASWL-50M

商品コード	定価（税抜・円）	形　状	長さ／本	色	質量（g/m）	用途	梱包
EPASWC650-2M	14,000	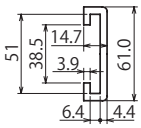	2m	純白	400	ガイドレール 6×50鋼材 取付用	長尺物
EPASWC650-4M	27,900		4m				
EPASWC675-2M	23,200	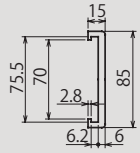	2m		614	ガイドレール 6×75鋼材 取付用	
EPASWC675-4M	46,300		4m				
EPASWC690-2M	30,400	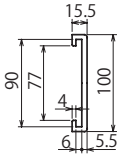	2m		702	ガイドレール 6×90鋼材 取付用	
EPASWC690-4M	60,300		4m				
EPASWI-50M	87,200	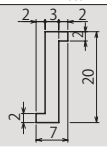	50m		73	ガイドレール 厚鋼材 共用	巻き物
EPASWK-2.5M	12,900	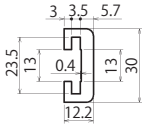	2.5m		250	ガイドレール 3mm厚鋼材 取付用	長尺物
EPASWL-50M	87,200	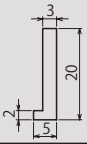	50m		70	ガイドレール 厚鋼材 共用	巻き物

※1オーダーシステム対応です。P.14参照
※欠品の場合、納期別途となります。
※長さ制限1m超 ヤマト運輸・佐川急便…単品の長さが1mを超える商品は出荷できません。（西濃運輸での出荷になります。）

KANA エンプラチェーン&スプロケット

当日 寸法切不可

ご注文方法 商品コード

CE400T

特長

●エンプラの特性、自己潤滑性、静粛性を生かした
小形軽量物搬送用のチェーンです。





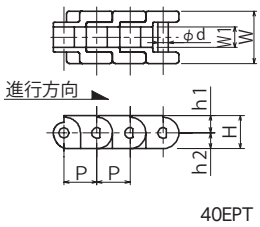

40EPT

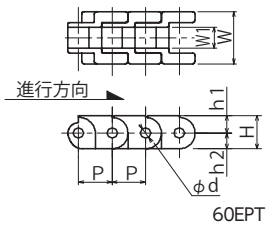

60EPT

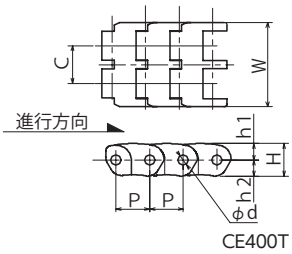

CE400T

品 名		材 質	表面処理	使用温度
チェーン		ポリアセタール樹脂	–	−5℃
ピン	CE400T	普通鋼	三価ユニクロメッキ(白)	～
	40・60EPT	SUS304	–	+65℃

商品コード	定価(税抜・円) ユニット	ピッチ P	C	W	W1	H	h1	h2	d	概略質量 (kg/m)	ユニット リンク数	ユニット m
CE400T	40,900	12.7	14.4	32	–	12.7	6.4	6.3	4	0.55	240	3
40EPT	41,400	12.7	–	20	7.95	12.7	6.7	6	4	0.32		
60EPT	42,500	19.05	–	30	12.7	17.3	8.8	8.5	6	0.72	160	

※40EPT・60EPT用スプロケットは〔お問い合せ窓口〕までお問い合せください。

※ユニット販売のみです。寸法切りは対応不可です。

CE400T専用スプロケット

ご注文方法 商品コード

CE400B 16 D20

タイプ　歯数 軸穴寸法



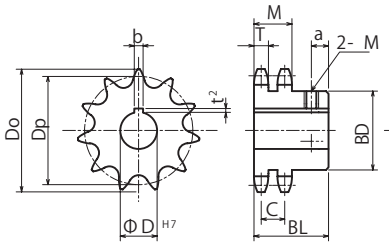

(軸穴完成品B形)

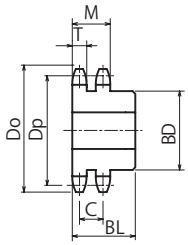

(下穴品B形)

軸穴加工仕様

φD H7	キー溝 b×t2	セットスクリュー M
18 ～ 22	6×2.8	6
24 ～ 30	8×3.3	8

使用チェーン ……No.CE400
チェーンピッチ ……(P) 12.7mm
ローラリンク内巾 ……(W) 7.95mm
ローラ外径 ……(Dr) 7.95mm
歯巾……(T) 7.0mm (M)21.4 mm (C)14.4mm

材 質 機械構造用炭素鋼　表面処理 三価ユニクロメッキ（白）

商品コード	定価(税抜・円)	歯数	外径 Do	ピッチ径 Dp	ボス径 BD	ボス長さ BL	軸穴径φ 下穴	軸穴径φ 最小	軸穴径φ 最大	φD H7 軸穴完成品	a	質量 (kg)
CE400B16	3,700	16	68	65.10	50	35	16	18	30	–	–	0.6
CE400B16D20	6,100						–	–	–	20	6	
CE400B16D25	6,100						–	–	–	25		
CE400B16D30	6,100						–	–	–	30		

出荷日について ≫ 定価の文字色は 赤：当日出荷 青：3日目出荷 緑：6日目出荷 黄：10日目出荷 を示します。

コンベヤスプロケット・チェーン

ラインナップ一覧

>> コンベヤスプロケット・チェーン

Rローラ用

コンベヤスプロケット …… P.276

コンベヤチェーン …… P.277

Fローラ用

コンベヤスプロケット …… P.278

コンベヤチェーン …… P.279

Sローラ用

コンベヤスプロケット …… P.280

コンベヤチェーン …… P.281

受注生産 …… P.282～

ピントルチェーン …… P.284

KANA コンベヤチェーンの構造と選定

コンベヤチェーンは、強度と耐摩耗性に優れたチェーンで、水平、垂直、斜め方向でも使用できます。使用用途に応じて、耐熱・耐水・耐薬品仕様などの材質の選定が可能です。また、輸送物の種別・形状・輸送容量・輸送速度に応じて、チェーン種類やアタッチメント形状を変えることで、あらゆる運搬に対応することができます。

構造

◆プレート
外プレートと内プレートは、チェーンの引張り部材となり、大きな抗張力と衝撃に対する強靭性と耐疲労性に耐える構造になっています。

◆ピ　ン
チェーンにかかる荷重を支え、チェーンが屈曲するときブシュと共に軸受部となり、強力な抗剪断力と耐摩耗性に耐える構造になっています。

◆ブシュ
チェーンとスプロケットの噛合いによる衝撃を受けピンとともに軸受部となり、強靭性と耐摩耗性に耐える構造になっています。

◆ローラ
チェーンとスプロケットが噛合うときの衝撃を緩和すると共に、チェーンの円滑な伝動が得られるようローラは耐摩耗性に耐える仕上げになっています。

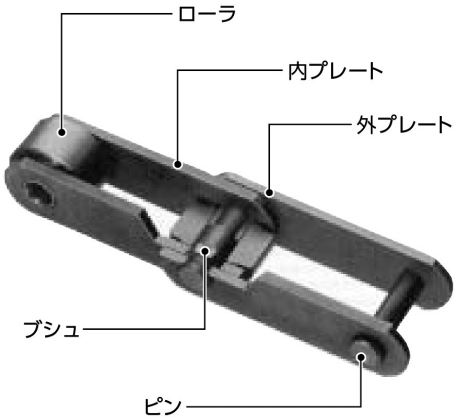

種類と形状

コンベヤチェーンはローラのあるブシュドローラチェーンでローラの形状により3種類に分けられます。

1.Rローラ形
ローラの外径がプレートの巾よりも大きい形式で、主にスラットコンベヤ、パレットコンベヤ、フライトコンベヤに使用されます。



2.Fローラ形
Rローラ形にフランジを付けてガイドレールの案内とした形式で、主にスラットコンベヤ、傾斜バケットコンベヤ、パンコンベヤに使用されています。



3.Sローラ形
ローラの外径がプレートの巾より小さい形式で、主にスライドコンベヤ、バケットエレベータ、FLコンベヤに使用されています。



標準アタッチメントの形式

コンベヤチェーンは、用途に応じて各種のアタッチメントを取付けて使用します。
取付部のあるアタッチメントチェーンは下の3種類が標準形です。

1.A形アタッチメント
片側にボルト用穴のアタッチメントが付いた形式です。ボルト用穴の数でA-1・A-2と呼びます。


A-2アタッチメント

2.K形アタッチメント
両側にボルト用穴のアタッチメントが付いた形式です。ボルト用穴の数でK-1・K-2と呼びます。


K-2アタッチメント

3.G形アタッチメント
片側のプレートにボルト用穴がある形式です。ボルト用穴の数でG-2・G-4と呼びます。


G-4アタッチメント

コンベヤチェーンの選定方法

チェーンコンベヤがその性能を十分発揮するためには、取付けられているコンベヤチェーンが適正でなければなりません。
コンベヤのなかで優れた特性をもつコンベヤチェーンは利用範囲も広く、そのためにも、使用条件に適合したチェーンの選定が必要です。

【選定に必要な項目】
1. コンベヤの種類　2. 輸送物の種類と性質　3. 輸送量と輸送距離　4. 輸送速度　5. 環境

出荷日について ≫ 定価の文字色は 赤：当日出荷 青：3日目出荷 緑：6日目出荷 黄：10日目出荷 を示します。

標準コンベヤチェーン

汎用的なコンベヤチェーン。ローラ形状が４種類あります。

Rローラ形

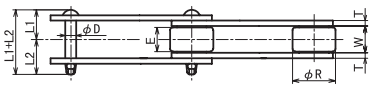

Fローラ形

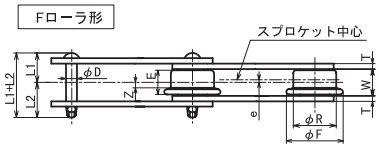

Sローラ形　Mローラ形

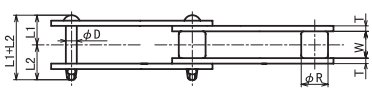

※Sローラ形とMローラ形は形状は同じですが、
Mローラ形の方がローラ径が大きいです。

インチピッチ コンベヤチェーン

ピッチがインチサイズのコンベヤチェーン。ローラ形状が４種類あります。

Rローラ形

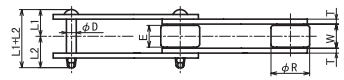

Fローラ形

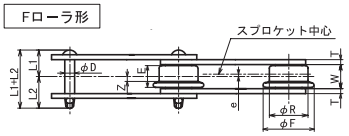

Sローラ形　Mローラ形

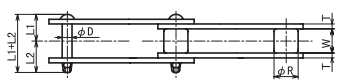

※Sローラ形とMローラ形は形状は同じですが、
Mローラ形の方がローラ径が大きいです。

アタッチメント付コンベヤチェーン

搬送物に応じて、適切なアタッチメントを取り付けたコンベアチェーン。

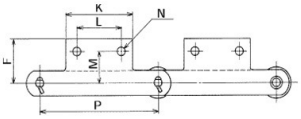

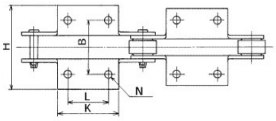

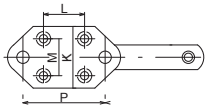

FLコンベヤチェーン

FLコンベヤは、粉粒体を密閉ケース内で輸送するため、輸送物の飛散がなく、
公害防止に最適のバラ物コンベヤです。



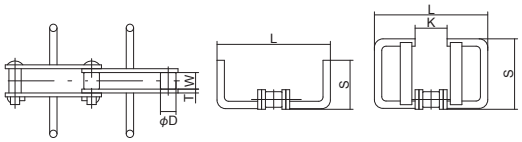

かき板を取り付けた穀物専用
FLコンベヤ用チェーンも製作可能

エプロンコンベヤチェーン

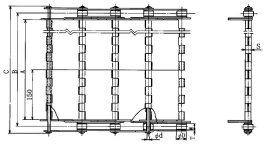

細かな搬送物から大きな搬送物まで、
幅広い用途でご使用いただける
搬送用コンベヤチェーンです。

トロリーコンベヤ

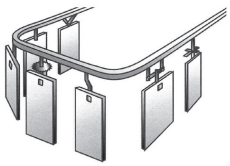

ハンガーに吊り下げ、搬送する
コンベヤシステム。
詳しくはP.282～283をご参照ください。

ローラ付コンベヤチェーン

標準コンベヤチェーンローラ形状Rをベースに、チェーンピッチ中間上部に
トップローラを取り付け、搬送させるコンベヤチェーンです。



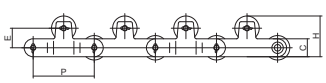



サイドローラ付コンベアチェーンも
製作可能です。

ピントルチェーン

チェーンは一体物で鋳造し、ピンは炭素鋼（S40C相当）を使用しています。
表裏対称品なので、表裏どちらでも使用可。アタッチメント付きに製作可能。



プレーン



K2アタッチメント

KANA R ローラ用コンベヤスプロケット（新歯型）

当日 重量制限

ご注文方法 商品コード

K3075R 8 □
チェーンNo. 歯数 形状

A：ボスなし形状
BW：片ボス形状
CW：両ボス形状

特長 ●歯型が新しくなりました。従来のA形コンベヤスプロケット（旧歯型）と、互換性があります。



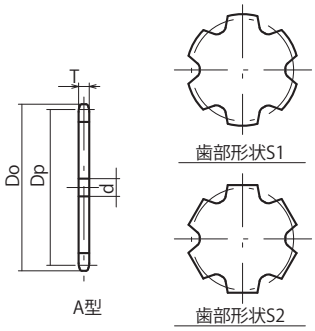

A型

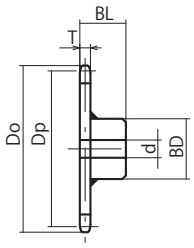

BW形 溶接仕様

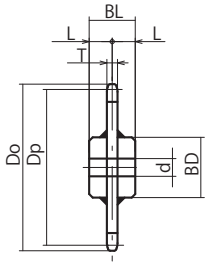

CW形 溶接仕様

材 質
歯部　機械構造用炭素鋼
ボス部　機械構造用低炭素鋼

チェーンNo.	商品コード	歯数	定価（税抜・円） A形	BW形	CW形	基本寸法・形状 基準円直径 Dp	歯先円直径 Do	歯幅 T	歯部形状	共通基本仕様寸法 軸穴径 下穴 d（最小）	軸穴径最大 A形	BW形 CW形	ボス径 BD	ボス長さ BL	質量 A形 (kg)	BW形 CW形 (kg)
KANA3075-R	K3075R6□	6	4,600	9,800	14,900	150.000	158	11.9	S1	18(19)	50	42	73	57	1.0	2.8
	K3075R8□	8	5,700	13,100	17,300	195.982	209				90	50	83	62	2.0	4.5
	K3075R10□	10	7,200	16,200	20,300	242.707	259				140	60	93	67	3.3	6.8
	K3075R12□	12	10,500	21,600	23,500	289.777	308				180	60	93	67	5.0	8.5
KANA3100-R	K3100R6□	6	5,600	13,400	17,300	200.000	208		S2		70	50	83	62	2.1	4.6
	K3100R8□	8	7,700	17,000	20,300	261.310	273				130	60	93	67	4.0	7.5
	K3100R10□	10	10,300	22,300	23,500	323.610	336		S1		190	60	98	72	6.4	10.5
	K3100R12□	12	12,500	25,300	28,300	386.370	401				250	60	98	72	9.7	13.8
KANA5100-R	K5100R6□	6	7,200	15,900	22,000	200.000	205	18		28(29)	70	60	107	86	2.8	8.5
	K5100R8□	8	10,600	20,300	27,000	261.310	273				130	60	107	86	5.5	11.2
	K5100R10□	10	13,200	24,000	30,400	323.610	340			33(34)	190	60	117	94	9.1	16.5
	K5100R12□	12	17,000	31,200	35,700	386.370	405				250	85	127	104	13.6	23.4
KANA5125-R	K5125R6□	6	10,800	22,700	28,300	250.000	258		S2	28(29)	80	60	107	86	5.0	10.7
	K5125R8□	8	14,500	28,700	35,900	326.637	340			33(34)	160	60	117	94	9.3	16.7
	K5125R10□	10	22,800	44,400	49,400	404.512	421				230	85	127	104	15.4	25.2
	K5125R12□注1	12	28,100	50,800	60,700	482.962	499		S1		220	85	137	116	22.3	35.1
KANA5150-R	K5150R6□	6	12,100	24,700	28,500	300.000	306		S2		100	60	117	94	7.6	15.0
	K5150R8□	8	16,900	29,000	35,900	391.965	403				190	85	127	104	14.0	23.8
	K5150R10□注1	10	24,500	44,600	50,100	485.415	501				230	90	137	116	22.6	35.4
	K5150R12□注1	12	32,000	52,500	59,000	579.555	597				290	90	137	116	33.8	46.6
KANA10100-R	K10100R6□	6	12,100	26,200	31,700	200.000	214	22	S1	28(29)	70	60	107	90	3.0	9.0
	K10100R8□	8	13,900	28,300	33,000	261.310	282			33(34)	130	85	127	108	6.0	16.2
	K10100R10□	10	21,300	42,600	49,300	323.610	349				190	90	137	120	10.2	23.4
	K10100R12□	12	23,500	45,300	51,500	386.370	414			38(39)	250	100	147	123	15.5	31.0
KANA10125-R	K10125R6□	6	15,400	34,200	40,600	250.000	263		S2	33(34)	80	85	127	108	5.4	15.6
	K10125R8□	8	22,000	41,400	49,400	326.637	343				160	90	137	120	10.5	23.7
	K10125R10□	10	30,400	57,600	62,800	404.512	426		S1	38(39)	230	100	147	123	17.3	32.8
	K10125R12□注1	12	41,100	69,200	85,400	482.962	508				220	110	157	133	25.9	45.1
KANA10150-R	K10150R6□	6	16,100	35,500	41,700	300.000	310		S2	33(34)	100	90	137	120	8.5	21.7
	K10150R8□	8	21,900	40,700	50,100	391.965	409			38(39)	190	100	147	123	16.1	31.6
	K10150R10□注1	10	32,300	59,000	64,000	485.415	507				220	110	157	133	26.7	45.9
	K10150R12□注1	12	41,400	71,200	74,900	579.555	601		S1		280	115	167	144	39.6	63.3

注1 歯部に吊り穴を一カ所開けてあります。
※下記の出荷はできません。西濃運輸での出荷になります。
ヤマト運輸 …25kgをこえる商品
佐川急便 …40kgをこえる商品

商品コード	歯数	吊穴位置 A	吊穴の数
K5125	12	155	1-φ50
K5150	10	160	
	12	190	
K10125	12	155	1-φ50
K10150	10	155	
	12	185	

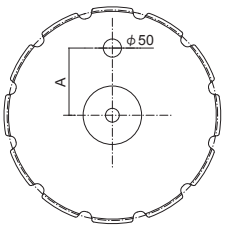

出荷日について ≫ 定価の文字色は 赤：当日出荷 青：3日目出荷 緑：6日目出荷 黄：10日目出荷 を示します。

KANA Rローラ用コンベヤチェーン

重量制限

ご注文方法 商品コード

KANA5100-R **60 リンク**

チェーンNo.　チェーン長さ

特長 ●KANA標準コンベヤチェーンは、強度と耐摩耗性に優れ、あらゆるコンベヤ装置に最適なチェーンです。

仕様 ●Rローラ用コンベヤチェーンは、ローラの外形がプレートよりも大きい形式で、主にスラットコンベヤ、パレットコンベヤ、フライトコンベヤに使用されます。



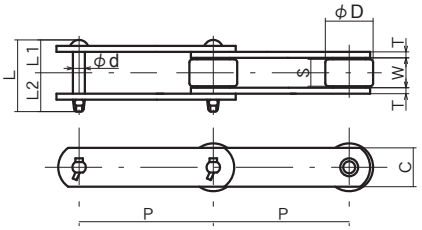

チェーンNo.	ピッチ	ローラ		内リンク内幅 W	プレート		ピン				概算質量 (kg/m)	平均引張強さ kN{kgf}
		直径D	触軌幅 S		幅C	厚さT	直径d	長さL	寸法L1	寸法L2		
KANA3075-R	75	31.8	15.5	16.1	22.0	3.2	8.0	38.0	18	20.0	2.8	29.4(3000)
KANA3100-R	100	31.8	15.5	16.1	22.0	3.2	8.0	38.0	18	20.0	2.4	29.4(3000)
KANA5100-R	100	40.0	19.0	22.0	32.0	4.5	11.3	53.5	25	28.5	5.1	68.6(7000)
KANA5125-R	125	40.0	19.0	22.0	32.0	4.5	11.3	53.5	25	28.5	4.6	68.6(7000)
KANA5150-R	150	40.0	19.0	22.0	32.0	4.5	11.3	53.5	25	28.5	4.2	68.6(7000)
KANA10100-R	100	50.8	27.0	30.0	38.1	6.3	14.5	69.0	33	36.0	10.0	112.7(11500)
KANA10125-R	125	50.8	27.0	30.0	38.1	6.3	14.5	69.0	33	36.0	8.7	112.7(11500)
KANA10150-R	150	50.8	27.0	30.0	38.1	6.3	14.5	69.0	33	36.0	7.8	112.7(11500)

チェーンNo.	商品コード	商品名	定価 (税抜・円)	概算質量 (kg/m)	リンク数	定尺
KANA3075-R	**KANA3075R-T**	コンベヤチェーン	21,400	2.8	40L	3m
	KANA3075-JL	ジョイントリンク	590			
KANA3100-R	**KANA3100R-T**	コンベヤチェーン	17,800	2.4	30L	3m
	KANA3100-JL	ジョイントリンク	890			
KANA5100-R	**KANA5100R-T**	コンベヤチェーン	26,100	5.2	30L	3m
	KANA5100-JL	ジョイントリンク	1,500			
KANA5125-R	**KANA5125R-T**	コンベヤチェーン	22,300	4.5	24L	3m
	KANA5125-JL	ジョイントリンク	1,500			
KANA5150-R	**KANA5150R-T**	コンベヤチェーン	19,200	4.2	20L	3m
	KANA5150-JL	ジョイントリンク	1,700			
KANA10100-R	**KANA10100R-T**	コンベヤチェーン	43,700	10.0	30L	3m
	KANA10100-JL	ジョイントリンク	2,200			
KANA10125-R	**KANA10125R-T**	コンベヤチェーン	37,300	8.7	24L	3m
	KANA10125-JL	ジョイントリンク	2,200			
KANA10150-R	**KANA10150R-T**	コンベヤチェーン	32,800	8.0	20L	3m
	KANA10150-JL	ジョイントリンク	2,500			

※下記の出荷はできません。西濃運輸での出荷になります。
ヤマト運輸 …25kgをこえる商品
佐川急便　…40kgをこえる商品

KANA F ローラ用コンベヤスプロケット（新歯型）

当日 重量制限

ご注文方法 商品コード

K3075F 8 □
チェーンNo. 歯数 形状

A：ボスなし形状
BW：片ボス形状
CW：両ボス形状

特長 ●歯型が新しくなりました。従来のA形コンベヤスプロケット（旧歯型）と、互換性があります。



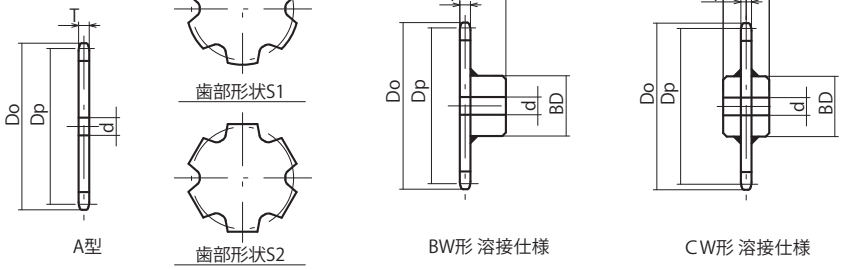

材 質
歯部　機械構造用炭素鋼
ボス部　機械構造用低炭素鋼

チェーンNo.	商品コード	歯数	定価（税抜・円） A形	BW形	CW形	基本寸法・形状 基準円直径 Dp	歯先円直径 Do	歯幅 T	歯部形状	共通基本仕様寸法 軸穴径 下穴 d（最小）	軸穴径最大 A形	BW形 CW形	ボス径 BD	ボス長さ BL	質量 A形 (kg)	BW形 CW形 (kg)
KANA3075-F	K3075F6□	6	4,400	8,800	13,400	150.000	158	8.9	S1	18(19)	50	42	73	54	0.8	2.5
	K3075F8□	8	5,400	12,400	16,500	195.982	209				90	50	83	59	1.5	3.9
	K3075F10□	10	6,700	15,900	18,800	242.707	259				140	60	93	64	2.5	5.8
	K3075F12□	12	9,600	20,000	22,000	289.777	308				180	60	93	64	3.7	7.0
KANA3100-F	K3100F6□	6	5,300	13,100	17,000	200.000	208		S2		70	50	83	59	1.6	4.0
	K3100F8□	8	7,200	16,200	20,300	261.310	273				130	60	93	64	3.0	6.3
	K3100F10□	10	9,400	20,300	23,500	323.610	336		S1		190	60	98	69	4.9	8.9
	K3100F12□	12	10,900	22,300	25,500	386.370	401				250	60	98	69	7.2	11.2
KANA5100-F	K5100F6□	6	6,000	14,900	19,600	200.000	205	11.9		28(29)	70	60	107	80	1.9	7.2
	K5100F8□	8	8,600	18,500	24,700	261.310	273				130	60	107	80	3.6	8.9
	K5100F10□	10	10,700	22,700	27,200	323.610	340			33(34)	190	60	117	88	6.0	12.9
	K5100F12□	12	13,500	28,500	32,700	386.370	405				250	65	127	98	9.0	18.2
KANA5125-F	K5125F6□	6	9,100	21,600	26,200	250.000	258		S2	28(29)	80	60	107	80	3.3	8.6
	K5125F8□	8	12,200	25,500	32,500	326.637	340			33(34)	160	60	117	88	6.1	13.0
	K5125F10□	10	17,700	37,900	46,100	404.512	421				230	70	127	98	9.9	19.1
	K5125F12□注1	12	26,100	50,100	66,000	482.962	499		S1		220	90	137	110	15.0	27.1
KANA5150-F	K5150F6□	6	9,500	22,300	26,200	300.000	306		S2		100	60	117	88	5.0	11.9
	K5150F8□	8	13,100	25,500	32,500	391.965	403				190	85	127	98	9.3	18.5
	K5150F10□注1	10	18,800	37,900	46,100	485.415	501				230	90	137	110	14.9	27.0
	K5150F12□注1	12	24,100	44,800	50,800	579.555	597				290	90	137	110	22.3	34.4
KANA10125-F	K10125F6□	6	14,100	30,500	38,200	250.000	263	15			80	70	127	101	3.6	13.1
	K10125F8□	8	19,400	37,600	46,100	326.637	343		S1		160	90	137	113	7.1	19.5
	K10125F10□	10	29,000	56,100	61,700	404.512	426			38(39)	230	100	147	116	11.8	26.4
	K10125F12□注1	12	39,200	68,400	83,800	482.962	508				220	110	157	126	17.7	35.9
KANA10150-F	K10150F6□	6	13,200	31,200	37,600	300.000	310		S2	33(34)	100	90	137	113	5.8	18.2
	K10150F8□	8	17,900	34,200	44,400	391.965	409			38(39)	190	100	147	116	10.9	25.5
	K10150F10□注1	10	26,100	50,400	55,600	485.415	507				220	110	157	126	18.2	36.4
	K10150F12□注1	12	33,000	59,700	63,500	579.555	601		S1		280	115	167	137	27.0	49.5

注1 歯部に吊り穴を一カ所開けてあります。
※下記の出荷はできません。西濃運輸での出荷になります。
ヤマト運輸 …25kgをこえる商品
佐川急便 …40kgをこえる商品

商品コード	歯数	吊穴位置 A	吊穴の数
K5125	12	155	1-φ50
K5150	10	160	
	12	190	
K10125	12	155	1-φ50
K10150	10	155	
	12	185	

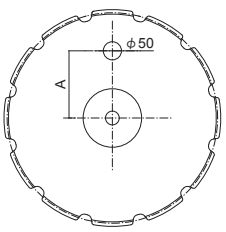

出荷日について ≫ 定価の文字色は 赤：当日出荷 青：3日目出荷 緑：6日目出荷 黄：10日目出荷 を示します。

KANA Fローラ用コンベヤチェーン

ご注文方法 商品コード

KANA5100-F　60 リンク

チェーンNo.　チェーン長さ

特長 ●KANA標準コンベヤチェーンは、強度と耐摩耗性に優れ、あらゆるコンベヤ装置に最適なチェーンです。

仕様 ●Fローラ用コンベヤチェーンは、Rローラにフランジを付けてガイドレールの案内とした形式で、主にスラットコンベヤ、傾斜バケットコンベヤなどに使用されています。



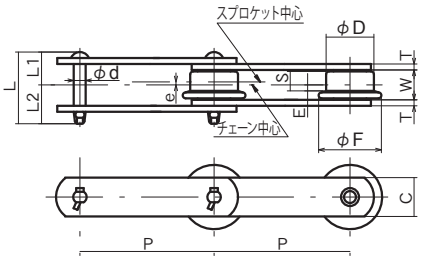

チェーンNo.	ピッチ	ローラ					内リンク内幅 W	プレート		ピン				概算質量 (kg/m)	平均引張強さ kN{kgf}
		直径D	フランジ径F	触軌幅S	E	芯違いe		幅C	厚さT	直径d	長さ L	寸法L1	寸法L2		
KANA3075-F	75	31.8	42	12	4.3	1.7	16.1	22.0	3.2	8.0	38.0	18	20.0	2.9	29.4(3000)
KANA3100-F	100	31.8	42	12	4.3	1.7	16.1	22.0	3.2	8.0	38.0	18	20.0	2.5	29.4(3000)
KANA5100-F	100	40.0	50	14	4.5	2.5	22.0	32.0	4.5	11.3	53.5	25	28.5	5.3	68.6(7000)
KANA5125-F	125	40.0	50	14	4.5	2.5	22.0	32.0	4.5	11.3	53.5	25	28.5	4.7	68.6(7000)
KANA5150-F	150	40.0	50	14	4.5	2.5	22.0	32.0	4.5	11.3	53.5	25	28.5	4.3	68.6(7000)
KANA10125-F	125	50.8	65	20	7.0	3.0	30.0	38.1	6.3	14.5	69.0	33	36.0	9.1	112.7(11500)
KANA10150-F	150	50.8	65	20	7.0	3.0	30.0	38.1	6.3	14.5	69.0	33	36.0	8.3	112.7(11500)

チェーンNo.	商品コード	商品名	定価 (税抜・円)	概算質量 (kg/m)	リンク数	定尺
KANA3075-F	KANA3075F-T	コンベヤチェーン	23,800	2.9	40L	3m
	KANA3075-JL	ジョイントリンク	590			
KANA3100-F	KANA3100F-T	コンベヤチェーン	18,800	2.5	30L	3m
	KANA3100-JL	ジョイントリンク	890			
KANA5100-F	KANA5100F-T	コンベヤチェーン	32,600	5.4	30L	3m
	KANA5100-JL	ジョイントリンク	1,500			
KANA5125-F	KANA5125F-T	コンベヤチェーン	27,100	4.6	24L	3m
	KANA5125-JL	ジョイントリンク	1,500			
KANA5150-F	KANA5150F-T	コンベヤチェーン	23,400	4.4	20L	3m
	KANA5150-JL	ジョイントリンク	1,700			
KANA10125-F	KANA10125F-T	コンベヤチェーン	44,000	9.0	24L	3m
	KANA10125-JL	ジョイントリンク	2,200			
KANA10150-F	KANA10150F-T	コンベヤチェーン	38,000	8.3	20L	3m
	KANA10150-JL	ジョイントリンク	2,500			

※下記の出荷はできません。西濃運輸での出荷になります。
ヤマト運輸 …25kgをこえる商品
佐川急便　…40kgをこえる商品

コンベヤスプロケット・チェーン

KANA S ローラ用コンベヤスプロケット（新歯型）

当日 重量制限

ご注文方法 商品コード

K3075S 8 □
チェーンNo. 歯数 形状

A：ボスなし形状
BW：片ボス形状
CW：両ボス形状

特長 ●歯型が新しくなりました。従来のA形コンベヤスプロケット（旧歯型）と、互換性があります。



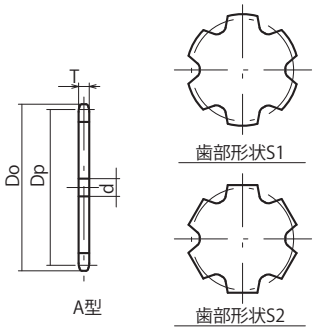

A型

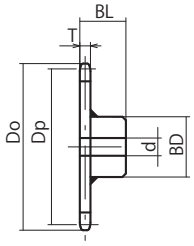

BW形 溶接仕様

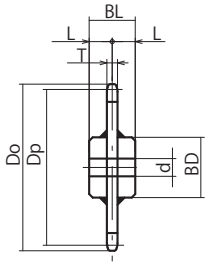

CW形 溶接仕様

材 質
歯部　機械構造用炭素鋼
ボス部　機械構造用低炭素鋼

チェーンNo.	商品コード	歯数	定価（税抜・円） A形	BW形	CW形	基本寸法・形状 基準円直径 Dp	歯先円直径 Do	歯幅 T	歯部形状	共通基本仕様寸法 軸穴径 下穴 d（最小）	軸穴径最大 A形	BW形 CW形	ボス径 BD	ボス長さ BL	質量 A形 (kg)	BW形 CW形 (kg)
KANA3075-S	K3075S6□	6	4,600	9,300	16,500	150.000	158	11.9	S1	18(19)	50	42	73	57	1.3	3.1
	K3075S8□	8	5,600	13,100	19,100	195.982	206				90	50	83	62	2.4	4.9
	K3075S10□	10	7,100	16,200	20,300	242.707	252				140	60	93	67	3.8	7.2
	K3075S12□	12	10,200	21,300	25,300	289.777	299				180	60	93	67	5.5	8.9
KANA3100-S	K3100S6□	6	5,700	13,400	17,300	200.000	212		S2		70	50	83	62	2.5	5
	K3100S8□	8	7,600	17,000	20,300	261.310	269		S1		130	60	93	67	4.4	7.9
	K3100S10□	10	10,200	21,300	23,500	323.610	333				190	60	98	72	6.9	11.1
	K3100S12□	12	12,300	24,700	27,500	386.370	396				250	60	98	72	10.0	14.2
KANA5075-S	K5075S8□	8	7,900	14,900	22,000	195.982	209	18	S1	28(29)	90	60	107	86	3.3	9
	K5075S10□	10	10,200	25,500	29,000	242.707	256				140	60	107	86	5.3	11.1
	K5075S12□	12	13,000	26,200	29,400	289.777	303			33(34)	180	60	117	94	7.8	15.2
KANA5100-S	K5100S6□	6	7,100	15,900	22,000	200.000	213		S2	28(29)	70	60	107	86	3.4	9.2
	K5100S8□	8	10,300	20,300	27,000	261.310	273		S1		130	60	107	86	6.3	12
	K5100S10□	10	13,200	23,700	30,400	323.610	337			33(34)	190	60	117	94	10.0	17.4
	K5100S12□	12	17,300	30,500	35,500	386.370	400				250	85	127	104	14.6	24.4
KANA5125-S	K5125S6□	6	10,800	22,700	28,300	250.000	262		S2	28(29)	80	60	107	86	5.7	11.4
	K5125S8□	8	14,500	28,700	35,900	326.637	344			33(34)	160	60	117	94	10.2	17.6
	K5125S10□	10	22,800	44,400	49,400	404.512	417		S1		230	85	127	104	16.1	25.9
	K5125S12□ 注1	12	28,100	50,800	60,700	482.962	496				220	95	137	116	23.4	36.2
KANA5150-S	K5150S6□	6	11,800	24,700	28,500	300.000	311		S2		100	60	117	94	8.4	15.9
	K5150S8□	8	16,700	29,000	35,900	391.950	407				190	85	127	104	15.1	24.8
	K5150S10□ 注1	10	24,100	43,600	50,100	485.415	501				230	95	137	116	23.7	36.5
	K5150S12□ 注1	12	32,000	51,600	57,800	579.555	592		S1		290	95	137	116	34.4	47.1
KANA10100-S	K10100S6□	6	11,500	25,500	30,400	200.000	219	22	S2	28(29)	70	60	107	90	3.9	9.9
	K10100S8□	8	13,300	28,300	32,700	261.310	279		S1	33(34)	130	85	127	108	7.2	17.3
	K10100S10□	10	20,700	41,700	50,100	323.610	341				190	95	137	120	11.6	24.9
	K10100S12□	12	22,600	44,600	50,400	386.370	404			38(39)	250	100	147	123	17.1	32.6
KANA10125-S	K10125S6□	6	17,100	34,200	40,600	250.000	267		S2	33(34)	80	85	127	108	6.5	16.6
	K10125S8□	8	22,300	41,400	49,400	326.637	343		S1		160	95	137	120	11.9	25.1
	K10125S10□	10	30,900	57,600	62,800	404.512	422			38(39)	230	100	147	123	18.9	34.4
	K10125S12□ 注1	12	42,300	69,200	85,400	482.962	500				220	110	157	133	27.8	47
KANA10150-S	K10150S6□	6	16,300	35,500	41,700	300.000	315		S2	33(34)	100	95	137	120	9.8	23
	K10150S8□	8	21,100	39,700	49,400	391.965	413			38(39)	190	100	147	123	17.7	33.2
	K10150S10□ 注1	10	31,300	59,000	64,000	485.415	503		S1		220	110	157	133	28.1	47.3
	K10150S12□ 注1	12	40,000	70,700	74,200	579.555	597				280	115	167	144	40.9	64.6

注1 歯部に吊り穴を一カ所開けてあります。
※下記の出荷はできません。西濃運輸での出荷になります。
ヤマト運輸 …25kgをこえる商品
佐川急便　…40kgをこえる商品

商品コード	歯数	吊穴位置 A	吊穴の数
K5125	12	155	1-φ50
K5150	10	160	
	12	190	
K10125	12	155	1-φ50
K10150	10	155	
	12	185	

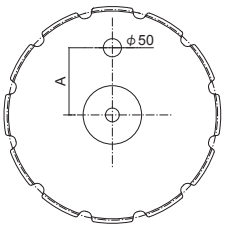

出荷日について ≫ 定価の文字色は 赤：当日出荷 青：3日目出荷 緑：6日目出荷 黄：10日目出荷 を示します。

KANA Sローラ用コンベヤチェーン

ご注文方法 商品コード

KANA5100-S　60 リンク

チェーンNo.　チェーン長さ

特長 ●KANA標準コンベヤチェーンは、強度と耐摩耗性に優れ、あらゆるコンベヤ装置に最適なチェーンです。

仕様 ●Sローラ用コンベヤチェーンは、ローラがプレートの巾より小さい形式で、主にスライドコンベヤ、バケットエレベーター、フローコンベヤに使用されています。



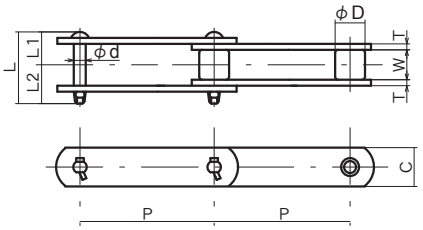

チェーンNo.	ピッチ	ローラ		内リンク内幅 W	プレート		ピン				概算質量 (kg/m)	平均引張強さ kN(kgf)
		直径D	触軌幅S		幅C	厚さT	直径d	長さ L	寸法L1	寸法L2		
KANA3075-S	75	15.9	15.5	16.1	22.0	3.2	8.0	38.0	18	20.0	1.8	29.4(3000)
KANA3100-S	100	15.9	15.5	16.1	22.0	3.2	8.0	38.0	18	20.0	1.6	29.4(3000)
KANA5075-S	75	22.2	19.0	22.0	32.0	4.5	11.3	53.5	25	28.5	4.7	68.6(7000)
KANA5100-S	100	22.2	19.0	22.0	32.0	4.5	11.3	53.5	25	28.5	3.8	68.6(7000)
KANA5125-S	125	22.2	19.0	22.0	32.0	4.5	11.3	53.5	25	28.5	3.5	68.6(7000)
KANA5150-S	150	22.2	19.0	22.0	32.0	4.5	11.3	53.5	25	28.5	3.3	68.6(7000)
KANA10100-S	100	29.0	28.0	30.0	38.1	6.3	14.5	69.0	33	36.0	7.1	112.7(11500)
KANA10125-S	125	29.0	28.0	30.0	38.1	6.3	14.5	69.0	33	36.0	6.0	112.7(11500)
KANA10150-S	150	29.0	28.0	30.0	38.1	6.3	14.5	69.0	33	36.0	5.9	112.7(11500)

チェーンNo.	商品コード	商品名	定価 (税抜・円)	概算質量 (kg/m)	リンク数	定尺
KANA3075-S	KANA3075S-T	コンベヤチェーン	16,900	1.8	40L	3m
	KANA3075-JL	ジョイントリンク	590			
KANA3100-S	KANA3100S-T	コンベヤチェーン	13,900	1.6	30L	3m
	KANA3100-JL	ジョイントリンク	890			
KANA5075-S	KANA5075S-T	コンベヤチェーン	25,100	4.3	40L	3m
	KANA5075-JL	ジョイントリンク	1,100			
KANA5100-S	KANA5100S-T	コンベヤチェーン	19,900	3.8	30L	3m
	KANA5100-JL	ジョイントリンク	1,500			
KANA5125-S	KANA5125S-T	コンベヤチェーン	17,400	3.4	24L	3m
	KANA5125-JL	ジョイントリンク	1,500			
KANA5150-S	KANA5150S-T	コンベヤチェーン	15,200	3.3	20L	3m
	KANA5150-JL	ジョイントリンク	1,700			
KANA10100-S	KANA10100S-T	コンベヤチェーン	33,400	7.0	30L	3m
	KANA10100-JL	ジョイントリンク	2,200			
KANA10125-S	KANA10125S-T	コンベヤチェーン	26,700	6.3	24L	3m
	KANA10125-JL	ジョイントリンク	2,200			
KANA10150-S	KANA10150S-T	コンベヤチェーン	22,600	5.9	20L	3m
	KANA10150-JL	ジョイントリンク	2,500			

※下記の出荷はできません。西濃運輸での出荷になります。
ヤマト運輸 …25kgをこえる商品
佐川急便　…40kgをこえる商品

KANA コンベヤチェーン

受注生産

トロリーコンベヤー　KANA−CO　Zベヤー　KZ-5型

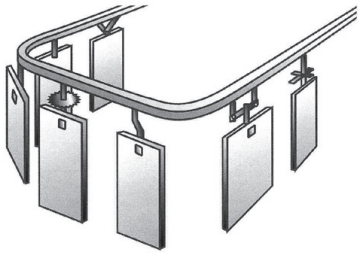

デッドスペースを有効に使い生産性の向上を図るZベヤー

Zベヤーはオーバーヘッドトロリーコンベヤーの一種で、中荷重の運搬搬送に最適なコンベヤーシステムです。このコンベヤーは、ユニット式でどのような工場でも自由にレイアウトができ、また短期間に据付できます。ZベヤーKZ-5型は、1ハンガー当たり荷重25kgの中量物の搬送に適しています。また2点吊りにより50kgまで可能です。チェーンの最大使用張力500kgfのZ型フリーカーブチェーンを使用しています。

用途

軽･重電機メーカー、自動車メーカー、機械工作メーカー、農機具メーカー、陶磁器･瓦メーカー、食品メーカー、スチール家具メーカーなどの運搬、搬送、塗装、メッキ、組立等で使用します。

仕様

チェーンの最大使用張力		500kgf 以内
チェーンの吊下げピッチ		150mm の倍率
1ハンガー当たり荷重		25kg/MAX
2点吊り荷重		50kg/MAX
水平	曲率半径	600R、800R、1,000R
	屈曲半径	45°、90°、180°
昇降	曲率半径	600R、800R、1,000R
	屈曲半径	30°、45°

Z型耐熱用フリーカーブチェーン(B.B)

立、横ともオープンベアリングにて、グリースは封入しておりません。必ず自動給油装置と合わせてご使用ください。塗装ラインには最適です。



Z型耐熱用固定羽根付きフリーカーブチェーン(B.B)

チェーンリンクと一体の固定羽根付きタイプです。塗装ライン等のインデックス、自転舞等の取付けに最適です。



Z型フリーカーブチェーンハイクオリティタイプ(S.B.B)

立、横とも耐熱グリースを封入したベアリング入り構造にて、走行性能は抜群です。



Z型固定羽根付フリーカーブチェーン(S.B.B)

チェーンリンクと一体の固定羽根付タイプです。インデックス、自転舞等の取付けに最適です。



バケットエレベータ用チェーン

KANAバケットエレベータ用チェーンは、粉末状の物質、肥料やセメント原料などのバラ物を垂直または、傾斜で運び上げるのに用います。最近のバケットエレベータの大型化、高速化を考慮して設計したバケットエレベータ専用チェーンです。



◆一般耐摩耗用チェーン(CT仕様またはBT仕様)
主にセメントなどの摩耗性の高い特性をもった輸送物に適しています。チェーンの材質、硬度、隙間は、摩耗性を考慮の上設計しています。

◆粉炭用チェーン(RT仕様またはY仕様)
腐食性のある粉炭の輸送に適しています。

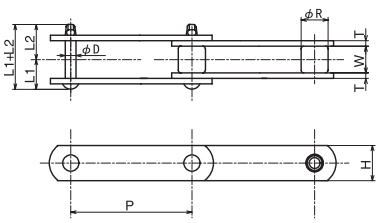

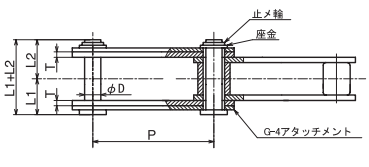

継手リンク

出荷日について ≫ 定価の文字色は 赤：当日出荷 青：3日目出荷 緑：6日目出荷 黄：10日目出荷 を示します。

トロリーコンベヤ　KZ-5型パーツ

駆動装置

キャタピラー駆動により直線駆動方式を採用しております。また、機械部及びチェーン部保護の為、安全装置としてシャーピンハブを取付けておりますのでオーバーロードを完全に防ぎます。



エアーシリンダー式テークアップ

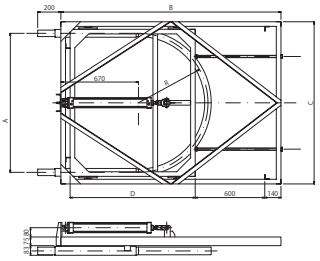

R	A	B	C	D
600R	1200	1900	1400	1080
800R	1600	2100	1800	1280
1000R	2000	2300	2200	1480

ウエイト式テークアップ

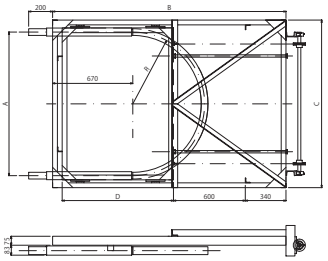

R	A	B	C	D
600R	1200	1950	1400	930
800R	1600	2150	1800	1130
1000R	2000	2350	2200	1330

スクリュー式テークアップ

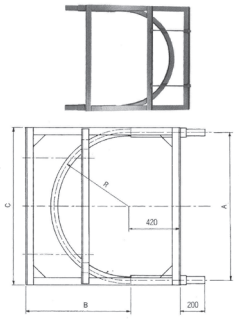

R	A	B	C	D
600R	1200	850	1280	800
800R	1600	1050	1680	800
1000R	2000	1250	2080	1200

直レール

Zベアーのレールは直レール4Mを標準仕様としています。



曲レール

各種のコーナー、アップ、ダウンレールを用意しています。



アップダウンレール

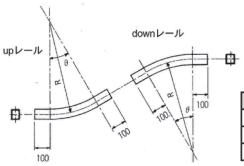

R	θ
600	30°、45°
800	
1000	

水平コーナーレール

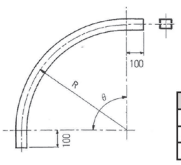

R	θ
600	45°、90°、180°
800	
1000	

レール吊金具

クランプ

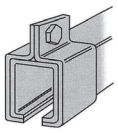

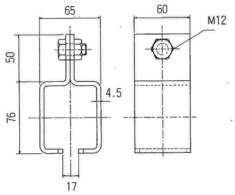

フランジヨーク(レール継手)

レールの継手で、レールエンドに溶接しボルト締めでレールを接続します。
またレール補強用としても使われます。

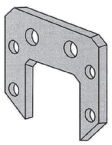

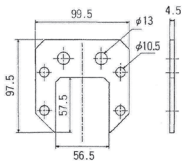

特殊コンベヤチェーン

KANA標準コンベヤチェーンを基本に、巾の広いプレートと摩擦抵抗の小さいRローラを取付け、プレート上に重量物を直接乗せるチェーンです。



特長

1 ベアリングRローラ(ローラとブシュ間に円筒コロを入れたコロ軸受け)を付けたディープリンクチェーンも製作します。ベアリングRローラ付であれば、低摩擦係数、高いローラ許容負荷が得られ、2サイズ小形化が可能となります。(寸法は下記と異なります。)
2 トッププレート付も製作できます。
3 コンベヤチェーンの各材質仕様で製作できます。

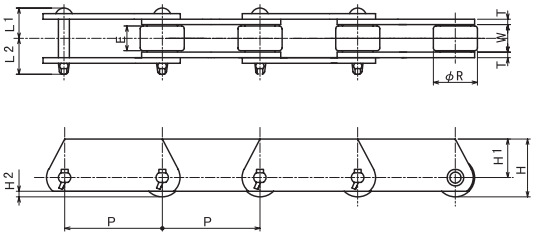

用途

1 製鉄所の厚板、形鋼などの搬送ライン。
2 自動車組立ライン、コンテナ組立ライン等。

KANA ピントルチェーン

ご注文方法 商品コード

488L　46リンク
488K-2L　46リンク

商品コード　リンク数

特長
- チェーンは一体物で鋳造し、ピンは炭素鋼(S40C相当)を使用しています。
- 標準品のピンの形状は片側が頭付き廻り止めで、一方は割ピン止めなので任意に取外しができます。
- 488Lは表裏対称品なので、表裏どちらでも使用できます。
- アタッチメント付きも製作可能です。

仕様
- 1ユニットは46リンクです。46リンクを超えるご注文の場合には、ユニット(46リンク)単位+端数でのお届けになります。



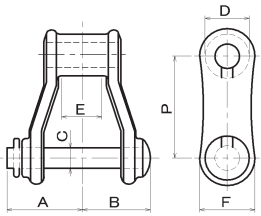

プレーン



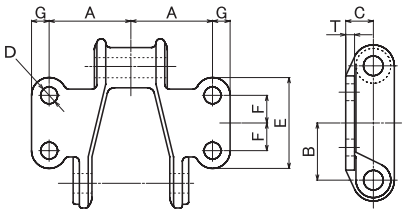

K2アタッチメント

商品コード	1Lあたり	ピッチ	A	B	C	D	E	F	平均破断強度	最大許容荷重	概略質量
No.	定価(税抜・円)	P							kN(kgf)	kN(kgf)	kg/リンク
488L	680	66.27	39.1	35.5	11.1	22.2	24	23.8	67.67 (6,900)	10.98 (1,120)	0.28

商品コード	1Lあたり	ピッチ	A	B	C	D	E	F	G	T	概略質量
No.	定価(税抜・円)	P									kg/リンク
488K-2L	1300	66.27	46.0	32.5	16.7	9.5	54.0	16.0	11.1	4.8	0.39

※寸法切りは3日目出荷です。
※編成組み替えを希望の場合はお問い合わせください。

出荷日について ≫ 定価の文字色は 赤：当日出荷 青：3日目出荷 緑：6日目出荷 黄：10日目出荷 を示します。

チェーンアクセサリ

ラインナップ一覧

≫ チェーンカッター

チェーンカッター …… P.286〜

チェーンカッター　セット品 …… P.288〜

ストレートパンチチェーンカッター …… P.290

チェーンデタッチャ …… P.290

チェーンプーラ …… P.290

KANA チェーンカッター

商品動画

ご注文方法 商品コード

CK 5
チェーンカッター　番号



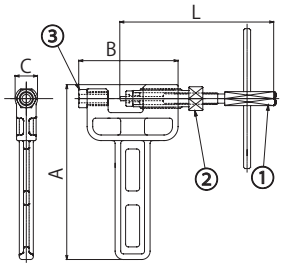

用　途

ローラチェーンのピンを迅速・簡単に抜くことができます。
写真のようにチェーンをはさみ、ホルダネジでセットしカッターネジを回すだけで、チェーンをいためず、迅速にピンを抜くことができます。チェーンにより全13種類のチェーンカッターがあります。
使用方法は上記QRコードから動画でご覧いただけます。
※①のカッターピンを最後まで締付けるとロックが掛り戻りにくくなります。チェーンピンが抜けきったところで止めてください。
※切断はチェーンピンがプレートに残る状態になり、抜け落ちません。
※ローラチェーンの切断を確実にまた、本製品を永くお使い頂くために、取扱説明書を用意しています。詳しくは、オンラインショップ内、各商品ページの「商品案内」よりご覧いただけます。

チェーンカッター１列用（CK2 ～ CK6）

材　質 S20C 相当　表面処理 黒染

商品コード	定価（税抜・円）	使用チェーン JIS			使用チェーン JIS以外の表示				A	B	C	質量(g)
CK2	4,300	25			219	270	05B		97	51	18	190
CK3	4,300	35			410	415	06B		97	51	18	190
CK4	5,300	40 41	C2040	C2042	420	425	428	08B	125	73	20	370
CK5	5,300	50	C2050	C2052	520	525	528	530	125	73	20	360
CK6	7,400	60	C2060H	C2062H	630	640	12B		139	100	24	710

チェーンカッター部品
【本体別部品適合表】

本体	カッターピン	カッターピンホルダ	カッター受ホルダ
CK2	CKP2	CKPH2	CKUH2
CK3	CKP3	CKPH3	CKUH3
CK4	CKP4	CKPH4	CKUH4
CK5	CKP5	CKPH5	CKUH5
CK6	CKP6	CKPH6	CKUH6
CK3W	CKP3W	CKPH3W	CKUH3W
CK4W	CKP4W	CKPH4W	CKUH4W
CK5W	CKP5W	CKPH5W	CKUH5W

①カッターピン



②カッターピンホルダ



③カッター受ホルダ



①カッターピン

商品コード	定価（税抜・円）	L	6角サイズ	質量(g)
CKP2	1,800	81	8	25
CKP3	1,800	86	8	26
CKP4	2,100	109	10	51
CKP5	2,100	109	10	53
CKP6	2,800	138	12	94

②カッターピンホルダ

商品コード	定価（税抜・円）	6角サイズ	質量(g)
CKPH2	1,200	14	25
CKPH3	1,200	14	25
CKPH4	1,400	17	39
CKPH5	1,400	17	39
CKPH6	1,700	21	68

③カッター受ホルダ

商品コード	定価（税抜・円）	6角サイズ	質量(g)
CKUH2	510	12	8
CKUH3	510	12	8
CKUH4	630	13	10
CKUH5	630	13	10
CKUH6	770	17	16

チェーンカッター２列用（CK3W ～ CK5W）

材　質 S20C 相当　表面処理 黒染

商品コード	定価（税抜・円）	使用チェーン JIS	使用チェーン JIS以外の表示		A	B	C	質量(g)
CK3W	5,500	2列35	CZ3	CY3	125	73	20	370
CK4W	7,400	2列40	CZ4	CY4	139	100	24	720
CK5W	7,400	2列50	CZ5	CY5	139	100	24	710

チェーンカッター部品
①カッターピン

商品コード	定価（税抜・円）	L	6角サイズ	質量(g)
CKP3W	2,400	116	10	51
CKP4W	3,000	141	12	91
CKP5W	3,000	154	12	95

②カッターピンホルダ

商品コード	定価（税抜・円）	6角サイズ	質量(g)
CKPH3W	1,400	17	40
CKPH4W	1,700	21	69
CKPH5W	1,700	21	167

③カッター受ホルダ

商品コード	定価（税抜・円）	6角サイズ	質量(g)
CKUH3W	630	13	12
CKUH4W	770	17	23
CKUH5W	770	17	49

出荷日について ≫ 定価の文字色は 赤：当日出荷 青：3日目出荷 緑：6日目出荷 黄：10日目出荷 を示します。



使用例



用　途

ローラチェーンのピンを迅速・簡単に抜くことができます。
写真のようにチェーンをはさみ、ホルダネジでセットしカッターネジを回すだけで、チェーンをいためず、迅速にピンを抜くことができます。チェーンにより全13種類のチェーンカッターがあります。
使用方法は上記QRコードから動画でご覧いただけます。
※CK8以上は、チェーンのピン頭部をグラインダーで削り落としてください。
※CK8やCK6W以上の大きいサイズは、本体をバイスで固定してください。
カッターピンを回すハンドルが無いため、型番にあったスパナやレンチを使用してください。
※切断はチェーンピンがプレートに残る状態になり、抜け落ちません。
※ローラチェーンの切断を確実にまた、本製品を永くお使い頂くために、取扱説明書を用意しています。詳しくは、オンラインショップ内、各商品ページの「商品案内」よりご覧いただけます。

チェーンカッター１列用（CK8 ～ CK14）

商品コード	定価（税抜・円）	使用チェーン		A	B	C	質量(g)
		JIS	JIS以外の表示				
CK8	9,800	80　C2080H　C2082H		98	121	36	1,170
CK10	9,800	100　C2100H		98	121	36	1,170
CK14	14,000	120　140		103	154	36	1,690

チェーンカッター部品
【本体別部品適合表】

本体	カッターピン	カッターピンホルダ	カッター受ホルダ
CK8	CKP8	CKPH8	CKUH8
CK10	CKP10	CKPH10	CKUH10
CK14	CKP14	CKPH14	CKUH14
CK6W	CKP6W	CKPH6W	CKUH6W
CK8W	CKP8W	CKPH8W	CKUH8W

①カッターピン

CKP6W



CKP8※



※CKP8,CKP10,CKP14,CKP8Wはピンの形状が異なります。

②カッターピンホルダ

CKPH6W



③カッター受ホルダ

CKUH6W



①カッターピン

商品コード	定価（税抜・円）	L	六角サイズ	質量(g)
CKP8	3,400	143	17	117
CKP10	3,700	152	17	126
CKP14	4,600	165	17	146

②カッターピンホルダ

商品コード	定価（税抜・円）	六角サイズ	質量(g)
CKPH8	2,000	27	171
CKPH10	2,000	27	173
CKPH14	2,500	27	188

③カッター受ホルダ

商品コード	定価（税抜・円）	六角サイズ	質量(g)
CKUH8	950	21	41
CKUH10	950	21	85
CKUH14	1,200	27	99

チェーンカッター２列用（CK6W ～ CK8W）

商品コード	定価（税抜・円）	使用チェーン		A	B	C	質量(g)
		JIS	JIS以外の表示				
CK6W	9,800	2列60	CZ6　CY6	98	121	36	1,190
CK8W	14,000	2列80		103	154	36	1,810

チェーンカッター部品
①カッターピン

商品コード	定価（税抜・円）	L	六角サイズ	質量(g)
CKP6W	3,700	160	17	122
CKP8W	4,400	174	17	132

②カッターピンホルダ

商品コード	定価（税抜・円）	六角サイズ	質量(g)
CKPH6W	2,000	24	173
CKPH8W	2,500	27	191

③カッター受ホルダ

商品コード	定価（税抜・円）	六角サイズ	質量(g)
CKUH6W	950	21	50
CKUH8W	1,200	27	127

KANA チェーンカッター　セット品

商品動画

ご注文方法 商品コード

CK 23 A
チェーンカッター　番号　セット品

用　途

使用方法は簡単！チェーンNo.ごとの部品組み合わせにより幅広く使えるたいへんお得なセット品です。
専用アルミケースで持ち運びに便利です。
使用方法は上記QRコードから動画でご覧いただけます。
※①のカッターピンを最後まで締付けるとロックが掛り戻りにくくなります。チェーンピンが抜けきったところで止めてください。
※使用前に各部品が切断するチェーンNo.に適合するか確認してください。
※異なる部品を使用してチェーンを切断すると、破損する可能性があります。

チェーンカッターセット

材　質　S20C 相当　表面処理　黒染

商品コード	適合チェーンサイズ									
	JIS				JIS以外の表示					
CK23A	25				219	270	05B			
	35				410	415	06B			
CK345A	35	2列35			CZ3	CY3				
	40	41	C2040	C2042	420	425	428	08B		
	50		C2050	C2052	520	525	528	530		
CK456A	40	2列40	C2040	C2042	420	425	428	CZ4	CY4	
	50	2列50	C2050	C2052	520	525	528	530	CZ4	CY5
	60		C2060H	C2062H	630	640	12B			

CK23Aのセット内容









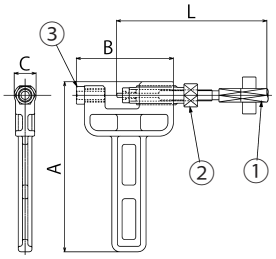

※CKAのハンドルは短いです
※①②③用の専用工具は付属しています

商品コード	定価(税抜・円)	A	B	C	セット内容				付属工具	質量(kg)(ケース含む)
					商品名	ピンCKPA	ピンホルダ CKPH	受ホルダ CKUH		
CK23A	14,100	97	51	18	商品コード	CKP2A	CKPH2	CKUH2	ラチェットレンチ8 レンチ12-14	0.93
					6角サイズ	8	14	12		
					商品コード	CKP3A	CKPH3	CKUH3		
					6角サイズ	8	14	12		

チェーンカッター部品
①カッターピン



商品コード	定価(税抜・円)	L	質量(g)
CKP2A	1,900	81	19
CKP3A	1,900	86	20

②カッターピンホルダ



商品コード	定価(税抜・円)	質量(g)
CKPH2	1,200	25
CKPH3	1,200	25

③カッター受ホルダ



商品コード	定価(税抜・円)	質量(g)
CKUH2	510	8
CKUH3	510	8

出荷日について ≫ 定価の文字色は 赤：当日出荷 青：3日目出荷 緑：6日目出荷 黄：10日目出荷 を示します。

商品動画

CK345Aのセット内容






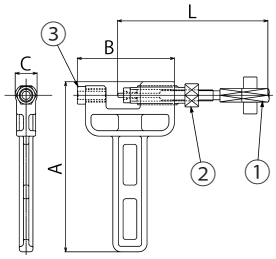

※CKAのハンドルは短いです
※①②③用の専用工具は付属しています

商品コード	定価(税抜・円)	A	B	C	セット内容				付属工具	質量(kg)(ケース含む)
					商品名	ピンCKPA	ピンホルダCKPH	受ホルダCKUH		
CK345A	18,000	125	73	20	商品コード	CKP3WA	CKPH3W	CKUH3W	ラチェット レンチ10 レンチ13 レンチ17	1.35
					6角サイズ	10	17	13		
					商品コード	CKP4A	CKPH4	CKUH4		
					6角サイズ	10	17	13		
					商品コード	CKP5A	CKPH5	CKUH5		
					6角サイズ	10	17	13		

チェーンカッター部品
①カッターピン



商品コード	定価(税抜・円)	L	質量(g)
CKP3WA	2,400	116	38
CKP4A	2,100	109	38
CKP5A	2,100	109	40

②カッターピンホルダ



商品コード	定価(税抜・円)	質量(g)
CKPH3W	1,400	40
CKPH4	1,400	39
CKPH5	1,400	39

③カッター受ホルダ



商品コード	定価(税抜・円)	質量(g)
CKUH3W	630	12
CKUH4	630	10
CKUH5	630	10

CK456Aのセット内容






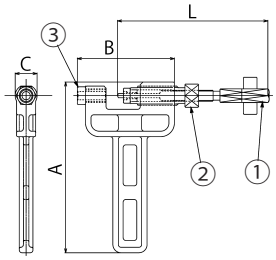

※CKAのハンドルは短いです
※①②③用の専用工具は付属しています

商品コード	定価(税抜・円)	A	B	C	セット内容				付属工具	質量(kg)(ケース含む)
					商品名	ピンCKPA	ピンホルダCKPH	受ホルダCKUH		
CK456A	22,100	139	100	24	商品コード	CKP4WA	CKPH4W	CKUH4W	ラチェット レンチ12 レンチ 17-19	1.81
					6角サイズ	12	19	17		
					商品コード	CKP5WA	CKPH5W	CKUH5W		
					6角サイズ	12	19	17		
					商品コード	CKP6A	CKPH6	CKUH6		
					6角サイズ	12	19	17		

チェーンカッター部品
①カッターピン



商品コード	定価(税抜・円)	L	質量(g)
CKP4WA	3,000	141	67
CKP5WA	3,000	154	72
CKP6A	2,900	138	69

②カッターピンホルダ



商品コード	定価(税抜・円)	質量(g)
CKPH4W	1,700	69
CKPH5W	1,700	167
CKPH6	1,700	68

③カッター受ホルダ



商品コード	定価(税抜・円)	質量(g)
CKUH4W	770	23
CKUH5W	770	49
CKUH6	770	16

KANA ストレートパンチチェーンカッター・チェーンデタッチャ・チェーンプーラ

当日

ストレートパンチチェーンカッター 商品動画
チェーンデタッチャ 商品動画
チェーンプーラ 商品動画

ストレートパンチチェーンカッター

ご注文方法 商品コード

ST25
ストレートパンチチェーンカッター　番号



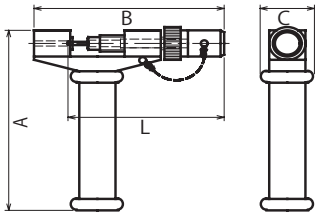

ローラチェーンを固定し、ハンマーでピン抜きヘッド部分を叩いてチェーンピンを抜きます。
使用方法は上記QRコードから動画でご覧いただけます。

ストレートパンチチェーンカッター

商品コード	定価(税抜・円)	使用チェーン	A	B	C	質量(g)
ST25	21,200	25	180	130	40	1,000
ST35-40	21,200	35～40	180	130	40	1,000
ST50	23,500	50	180	150	39	1,280
ST60	26,700	60	180	150	40	1,280
ST80	32,200	80	190	200	40	2,360
ST100	37,700	100	190	200	40	2,440

ストレートパンチ用ピン

商品コード	定価(税抜・円)	L	質量(g)
ST25PIN	4,800	115	100
ST35-40PIN	4,800	121	100
ST50PIN	6,500	131	160
ST60PIN	7,000	134	160
ST80PIN	7,900	175	310
ST100PIN	8,800	182	440

チェーンデタッチャ

ご注文方法 商品コード

DT 60
チェーンデタッチャ　番号



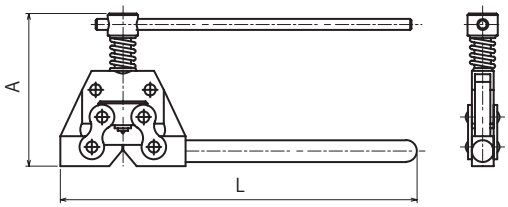

ローラチェーンのプレートとピンをはずしてチェーンの切断を容易にしています。
使用方法は上記QRコードから動画でご覧いただけます。

チェーンデタッチャ

商品コード	定価(税抜・円)	使用チェーン	A	L	質量(g)
DT60	10,300	35～ 60	80	185	390
DT100	19,600	60～100	110	300	1,020

チェーンプーラ

ご注文方法 商品コード

CPL 35
チェーンプーラ　番号



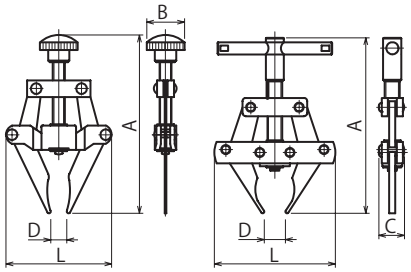

CPL35　CPL60・80

ローラチェーンを接続するときに使用します。迅速、簡単にできるように設計されています。
使用方法は上記QRコードから動画でご覧いただけます。

チェーンプーラ

商品コード	定価(税抜・円)	使用チェーン	A MAX	B	C	D	L	質量(g)
CPL35	6,600	35～ 60	118	25	–	7～ 45	70	159
CPL60	10,300	60～100	185	–	25	10～ 57	110	650
CPL80	12,100	80～240	250	–	25	23～135	145	1,000

出荷日について ≫ 定価の文字色は 赤：当日出荷 青：3日目出荷 緑：6日目出荷 黄：10日目出荷 を示します。

テンショナー・アイドラ

ラインナップ一覧

>> アイドラスプロケット

アイドラスプロケット …… P.294

SUSアイドラスプロケット …… P.295

B形 ダブルアイドラスプロケット …… P.296

C形 ダブルアイドラスプロケット …… P.297

エンプラアイドラスプロケット …… P.298

IDアダプタ …… P.299

SUS IDアダプタ …… P.300

>> テンショナー

ストレートテンション …… P.302

タイトマスターTMBシリーズ …… P.303

タイトホルダ　THBシリーズ …… P.304

>> スパンボックス

スパンボックスNO.

SB0 …… P.305

SB1 …… P.306

SB2 …… P.307

KANA アイドラスプロケット

アイドラとは
KANA標準アイドラスプロケットは、ローラチェーンの伝動において適切なテンションを保持します。
スプロケットの歯部に、歯先硬化を施していますので、耐久性に優れ円滑で静粛な回転が得られます。

アイドラスプロケットとはチェーンの動力を受けて回転するベアリング入りの歯車で、スプロケットは軸に動力を伝達しますが、軸に動力伝達を行わない遊びの歯車はアイドラと呼ばれます。

特長

ベアリングを内蔵し、高負荷の条件に耐えることができ、従動側でのテンション調節に最適です。
スチール製だけでなく、ステンレス製・樹脂製などがあり、仕様や環境に応じて使用が可能です。

用途

動力伝達を行う際に使用するチェーン・ベルトから発生する伸びの吸収や蛇行を防止するガイドの役目として用いられます。
タイトナーと組み合わせて、チェーンやベルトに適当なテンションを与えるために使用することもあります。

チェーンやベルトによる動力伝達を行う多くの機械で使用されており、
エンジンやコンプレッサー、自転車や発電機などにも組み込まれています。
スプロケットはピッチをチェーンと合わせる必要があるため、注意が必要です。
素材は主に金属や樹脂製で、チェーンとの接触部で耐磨耗性を高めた金属製のものから、
樹脂製で軽量なものなど、環境や目的に応じて選択することができます。

使用方法

使用例(IDアダプタ使用)

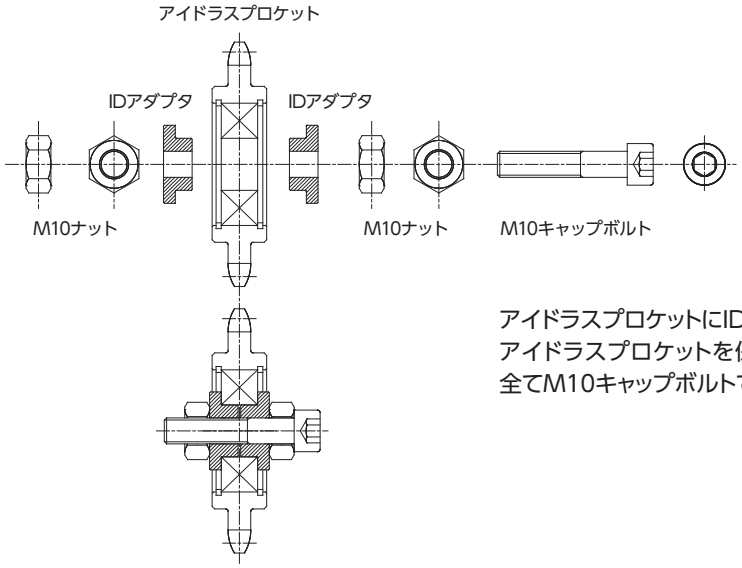

アイドラスプロケットにIDアダプタをセットすることにより、
アイドラスプロケットを保護すると共に内径がΦ10となり
全てM10キャップボルトで取付けることができます。

使用イメージ



出荷日について ≫ 定価の文字色は 赤：当日出荷 青：3日目出荷 緑：6日目出荷 黄：10日目出荷 を示します。

アイドラスプロケットの種類

アイドラスプロケット

KANA標準アイドラスプロケットは、ローラチェーンの伝動において適切なテンションを保持いたします。
スプロケットの歯部には、歯先硬化を施していますので、耐久性に優れ、円滑で静粛な回転が得られます。

[ID]



チェーンNO
25～80

材　質　機械構造用炭素鋼
熱処理　No.35C～80C
歯先高周波焼入
(No.25Cのみ歯先高周波焼入なし)

[SUSID]



チェーンNO
35～80

材　質　ステンレス GB304

B形 ダブルアイドラスプロケット

[WID]



チェーンNO
35～80

材　質　機械構造用炭素鋼
熱処理　歯先高周波焼入

C形 ダブルアイドラスプロケット

[WID/C]



チェーンNO
35～80

材　質　機械構造用炭素鋼
熱処理　歯先高周波焼入

エンプラアイドラスプロケット

KANAエンプラアイドラスプロケットは、ローラチェーンの伝動において適切なテンションを保持いたします。
樹脂製のためチェーンにかかる負荷が少なくなります。
また、無給油で使用できます。

[EPID]



チェーンNO
35～60

材　質　6ナイロン



IDアダプタ

KANA標準アイドラスプロケット専用、2個×1set販売のアダプタです。どのアイドラスプロケットを選択しても、内径をφ10にして利用できます。
挿入するピンの寸法を個別に用意する必要が無くなり、大変便利な商品です。

[AD]



表面処理　黒染

D1形状　D2形状

[SUSAD]



材　質　ステンレス GB304

D1形状　D2形状

KANA アイドラスプロケット

当日

ご注文方法 商品コード

ID 40C 15 D15
型式 No. 歯数 内径

特長
- ダブルスナップリング採用
  (ベアリングを傷めることなく簡易に抜き挿し可能、メッキなど表面処理時に便利です)
- 段付き軸に干渉しないスナップリングを採用

仕様
- ベアリングはスプロケットの中心に位置しています。
- IDアダプタを付ければ、どのアイドラスプロケットも内径φ10でご利用できます。(P.299参照)



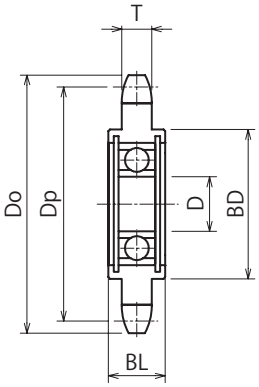

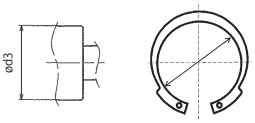

※当社製スナップリングはシャフトに干渉しない寸法
※No.25のφd3は旧商品の寸法です。

材 質 機械構造用炭素鋼
熱 処 理 No.35C ～ 80C 歯先高周波焼入 (No.25Cのみ歯先高周波焼入なし)

商品コード	定価 (税抜・円)	歯数	内径 D	外径 Do	ピッチ径 Dp	歯幅 T	ボス径 BD	ボス長さ BL	使用ベアリング	質量 (kg)	有効シャフト径 φd3	IDアダプタ適用サイズ
ID25C17D6	1,400	17	6	38	34.560	2.9	27	12	606ZZ	0.05	9※	—
ID25C19D8	1,500	19	8	42	38.580		31	13	608ZZ	0.05	13※	—
ID25C19D10	1,700	19	10	42	38.580		31	13	6900ZZ	0.06	13※	—
ID25C20D12	2,100	20	12	44	40.590		33	13	6901ZZ	0.08	15※	—
ID35C16D10	1,300	16	10	54	48.824	4.4	38	14	6000ZZ	0.11	21	AD6000
ID35C16D12	1,300	16	12	54	48.824		38	14	6001ZZ	0.10	23	AD6001
ID35C18D15	1,400	18	15	60	54.852		44	17	6202ZZ	0.16	28	AD6202
ID35C21D17	1,900	21	17	69	63.908		53	19	6203ZZ	0.24	33	AD6203
ID35C25D20	2,300	25	20	81	75.997		60	21	6204ZZ	0.33	39	AD6204
ID40C13D10	1,300	13	10	59	53.068	7.3	38	14	6000ZZ	0.15	21	AD6000
ID40C13D12	1,300	13	12	59	53.068		38	14	6001ZZ	0.14	23	AD6001
ID40C15D15	1,400	15	15	67	61.084		44	17	6202ZZ	0.19	28	AD6202
ID40C17D17	1,900	17	17	76	69.116		53	19	6203ZZ	0.30	33	AD6203
ID40C19D20	2,000	19	20	84	77.159		60	21	6204ZZ	0.40	39	AD6204
ID50C12D12	1,500	12	12	69	61.336	8.9	43	16	6201ZZ	0.21	26	AD6201
ID50C13D15	1,500	13	15	74	66.335		44	17	6202ZZ	0.23	28	AD6202
ID50C15D17	2,000	15	17	84	76.355		53	19	6203ZZ	0.37	33	AD6203
ID50C17D20	2,400	17	20	94	86.395		60	21	6204ZZ	0.49	39	AD6204
ID60C11D12	1,700	11	12	76	67.617	11.9	44	16	6201ZZ	0.26	26	AD6021
ID60C11D15	1,700	11	15	76	67.617		44	17	6202ZZ	0.27	28	AD6202
ID60C13D17	2,400	13	17	89	79.602		53	19	6203ZZ	0.46	33	AD6203
ID60C14D20	2,600	14	20	95	85.610		60	21	6204ZZ	0.56	39	AD6204
ID80C9D15	2,000	9	15	85	74.265	15.0	44	17	6202ZZ	0.38	28	AD6202
ID80C10D17	2,900	10	17	93	82.196		52	19	6203ZZ	0.57	33	AD6203
ID80C11D20	3,000	11	20	102	90.156		60	21	6204ZZ	0.69	39	AD6204

※現在の在庫をもちまして黒染表面処理を廃止します。入れ替えの関係で、仕様変更前の商品が混在することがあります。
黒染めあり・なしの指定はできません。予めご了承ください。

出荷日について ≫ 定価の文字色は 赤：当日出荷 青：3日目出荷 緑：6日目出荷 黄：10日目出荷 を示します。

KANA SUS アイドラスプロケット

ご注文方法 商品コード

SUSID 40C 19 D20
型式 No. 歯数 内径

特長
- ローラチェーンの伝動において適切なテンションを保持します。ステンレス鋼で製作しており、耐腐食性、耐久性に優れています。
- ステンレス製ベアリングはスプロケットの中心に位置しています。

仕様
- ベアリングはスプロケットの中心に位置しています。
- SUSIDアダプタを付ければ、どのアイドラスプロケットも内径φ10でご利用できます。(P.300参照)



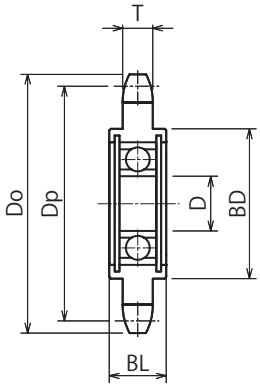

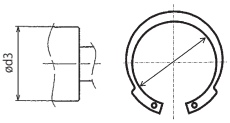

※当社製スナップリングはシャフトに干渉しない寸法

材 質 ステンレス GB304

商品コード	定価(税抜・円)	歯数	内径 D	外径 Do	ピッチ径 Dp	歯幅 T	ボス径 BD	ボス長さ BL	使用ベアリング	質量 (kg)	有効シャフト径 φd3	IDアダプタ 適用サイズ
SUSID35C16D10	4,200	16	10	54	48.824	4.4	38	14	6000ZZ	0.12	21	SUSAD6000
SUSID35C16D12	4,200	16	12	54	48.824		38	14	6001ZZ	0.11	23	SUSAD6001
SUSID35C18D15	5,200	18	15	60	54.852		44	17	6202ZZ	0.17	28	SUSAD6202
SUSID35C21D17	5,900	21	17	69	63.908		53	19	6203ZZ	0.25	33	SUSAD6203
SUSID35C25D20	9,700	25	20	81	75.997		60	21	6204ZZ	0.34	39	SUSAD6204
SUSID40C13D10	4,700	13	10	59	53.068	7.3	38	14	6000ZZ	0.16	21	SUSAD6000
SUSID40C13D12	4,700	13	12	59	53.068		38	14	6001ZZ	0.15	23	SUSAD6001
SUSID40C15D15	5,600	15	15	67	61.084		44	17	6202ZZ	0.20	28	SUSAD6202
SUSID40C17D17	7,500	17	17	76	69.116		53	19	6203ZZ	0.31	33	SUSAD6203
SUSID40C19D20	9,800	19	20	84	77.159		60	21	6204ZZ	0.41	39	SUSAD6204
SUSID50C12D12	5,900	12	12	69	61.336	8.9	43	16	6201ZZ	0.22	26	SUSAD6201
SUSID50C13D15	6,300	13	15	74	66.335		44	17	6202ZZ	0.24	28	SUSAD6202
SUSID50C15D17	8,400	15	17	84	76.355		53	19	6203ZZ	0.38	33	SUSAD6203
SUSID50C17D20	11,200	17	20	94	86.395		60	21	6204ZZ	0.50	39	SUSAD6204
SUSID60C11D12	5,900	11	12	76	67.617	11.9	44	16	6201ZZ	0.27	26	SUSAD6021
SUSID60C11D15	6,100	11	15	76	67.617		44	17	6202ZZ	0.28	28	SUSAD6202
SUSID60C13D17	8,700	13	17	89	79.602		53	19	6203ZZ	0.47	33	SUSAD6203
SUSID60C14D20	10,500	14	20	95	85.610		60	21	6204ZZ	0.57	39	SUSAD6204
SUSID80C9D15	8,000	9	15	85	74.265	15.0	44	17	6202ZZ	0.39	28	SUSAD6202
SUSID80C10D17	9,600	10	17	93	82.196		52	19	6203ZZ	0.58	33	SUSAD6203
SUSID80C11D20	12,000	11	20	102	90.156		60	21	6204ZZ	0.70	39	SUSAD6204

※更なる品質向上を目指し、従来の1か所スナップリング止めから寸法図の2か所スナップリング止めへ移行中です。
入れ替えの関係で一部商品が混在することもありますので、ご了承ください。

KANA B形 ダブルアイドラスプロケット

ご注文方法 商品コード

WID 40B 15 D15
型式 No. 歯数 内径

特長
- ダブルスナップリング採用
  （ベアリングを傷めることなく簡易に抜き挿し可能、メッキなど表面処理時に便利です）
- 段付き軸に干渉しないスナップリングを採用

仕様
- IDアダプタを付ければ、どのアイドラスプロケットも内径φ10でご利用できます。(P.299参照)



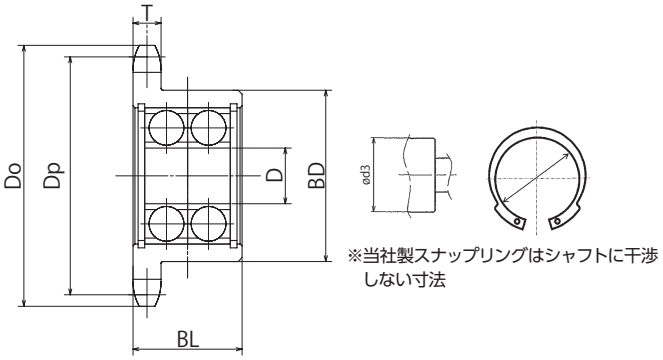

※当社製スナップリングはシャフトに干渉しない寸法

材 質 機械構造用炭素鋼　熱 処 理 歯先高周波焼入

商品コード	定価(税抜・円)	歯数	内径 D	外径 D	ピッチ径 Dp	歯幅 T	ボス径 BD	ボス長さ BL	ボス端面からベアリング中心Z	偏心量 X	ベアリング総幅Y	使用ベアリング	質量(kg)	有効シャフト径 φd3	IDアダプタ適用サイズ
WID35B16D10	1,900	16	10	54	48.824	4.4	38	22	11.0	8.85	16	6000ZZ	0.14	21	AD6000
WID35B16D12	1,900	16	12	54	48.824		38	22	11.0	8.85	16	6001ZZ	0.15	23	AD6001
WID35B18D15	2,000	18	15	60	54.852		44	28	14.0	11.85	22	6202ZZ	0.23	28	AD6202
WID35B21D17	2,500	21	17	69	63.908		53	31	15.5	13.35	24	6203ZZ	0.32	33	AD6203
WID35B25D20	3,100	25	20	81	75.997		60	35	17.5	15.35	28	6204ZZ	0.46	39	AD6204
WID40B13D10	2,000	13	10	59	53.068	7.3	38	22	11.0	7.40	16	6000ZZ	0.19	21	AD6000
WID40B13D12	2,000	13	12	59	53.068		38	22	11.0	7.40	16	6001ZZ	0.18	23	AD6001
WID40B15D15	2,100	15	15	67	61.084		44	28	14.0	10.40	22	6202ZZ	0.27	28	AD6202
WID40B17D17	2,600	17	17	76	69.116		53	31	15.5	11.90	24	6203ZZ	0.39	33	AD6203
WID40B19D20	3,000	19	20	84	77.159		60	35	17.5	13.90	28	6204ZZ	0.59	39	AD6204
WID50B12D12	2,100	12	12	69	61.336	8.9	43	26	13.0	8.65	20	6201ZZ	0.27	26	AD6201
WID50B13D15	2,300	13	15	74	66.335		44	28	14.0	9.65	22	6202ZZ	0.31	28	AD6202
WID50B15D17	2,900	15	17	84	76.355		53	31	15.5	11.15	24	6203ZZ	0.46	33	AD6203
WID50B17D20	3,200	17	20	94	86.395		60	35	17.5	13.15	28	6204ZZ	0.66	39	AD6204
WID60B11D12	2,500	11	12	76	67.617	11.9	44	26	13.0	7.15	20	6201ZZ	0.35	26	AD6021
WID60B11D15	2,500	11	15	76	67.617		44	28	14.0	8.15	22	6202ZZ	0.36	28	AD6202
WID60B13D17	3,000	13	17	89	79.602		53	31	15.5	9.65	24	6203ZZ	0.56	33	AD6203
WID60B14D20	3,500	14	20	95	85.610		60	35	17.5	11.65	28	6204ZZ	0.70	39	AD6204
WID80B9D15	2,800	9	15	85	74.265	15.0	44	28	14.0	6.70	22	6202ZZ	0.46	28	AD6202
WID80B10D17	3,700	10	17	93	82.196		52	31	15.5	8.20	24	6203ZZ	0.62	33	AD6203
WID80B11D20	4,200	11	20	102	90.156		60	35	17.5	10.20	28	6204ZZ	0.80	39	AD6204

※現在の在庫をもちまして黒染表面処理を廃止します。入れ替えの関係で、仕様変更前の商品が混在することがあります。
黒染めあり・なしの指定はできません。予めご了承ください。

出荷日について ≫ 定価の文字色は 赤：当日出荷 青：3日目出荷 緑：6日目出荷 黄：10日目出荷 を示します。

KANA C形 ダブルアイドラスプロケット

ご注文方法 商品コード

WID	40C	15	D15
型式	No.	歯数	内径

特長
- ダブルスナップリング採用
  （ベアリングを傷めることなく簡易に抜き挿し可能、メッキなど表面処理時に便利です）
- 段付き軸に干渉しないスナップリングを採用

仕様
- ベアリングはスプロケットの中心に位置しています。
- IDアダプタを付ければ、どのアイドラスプロケットも内径φ10でご利用できます。(P.299参照)



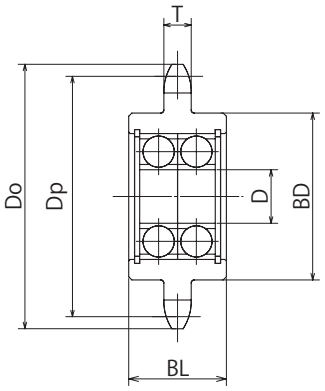

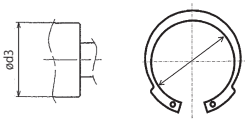

※当社製スナップリングはシャフトに干渉しない寸法

材 質 機械構造用炭素鋼　熱 処 理 歯先高周波焼入

商品コード	定価（税抜・円）	歯数	内径 D	外径 Do	ピッチ径 Dp	歯幅 T	ボス径 BD	ボス長さ BL	使用ベアリング	質量 (kg)	有効シャフト径 φd3	IDアダプタ 適用サイズ
WID35C16D10	2,000	16	10	54	48.824	4.4	38	22	6000ZZ	0.13	21	AD6000
WID35C16D12	2,000	16	12	54	48.824		38	22	6001ZZ	0.12	23	AD6001
WID35C18D15	2,300	18	15	60	54.852		44	28	6202ZZ	0.21	28	AD6202
WID35C21D17	2,900	21	17	69	63.908		53	31	6203ZZ	0.31	33	AD6203
WID35C25D20	3,200	25	20	81	75.997		60	35	6204ZZ	0.44	39	AD6204
WID40C13D10	2,000	13	10	59	53.068	7.3	38	22	6000ZZ	0.17	21	AD6000
WID40C13D12	2,000	13	12	59	53.068		38	22	6001ZZ	0.16	23	AD6001
WID40C15D15	2,000	15	15	67	61.084		44	28	6202ZZ	0.25	28	AD6202
WID40C17D17	3,000	17	17	76	69.116		53	31	6203ZZ	0.37	33	AD6203
WID40C19D20	3,200	19	20	84	77.159		60	35	6204ZZ	0.51	39	AD6204
WID50C12D12	2,400	12	12	69	61.336	8.9	43	26	6201ZZ	0.25	26	AD6201
WID50C13D15	2,400	13	15	74	66.335		44	28	6202ZZ	0.28	28	AD6202
WID50C15D17	3,200	15	17	84	76.355		53	31	6203ZZ	0.44	33	AD6203
WID50C17D20	3,700	17	20	94	86.395		60	35	6204ZZ	0.60	39	AD6204
WID60C11D12	2,600	11	12	76	67.617	11.9	44	26	6201ZZ	0.30	26	AD6021
WID60C11D15	2,600	11	15	76	67.617		44	28	6202ZZ	0.32	28	AD6202
WID60C13D17	3,300	13	17	89	79.602		53	31	6203ZZ	0.53	33	AD6203
WID60C14D20	3,600	14	20	95	85.610		60	35	6204ZZ	0.67	39	AD6204
WID80C9D15	2,900	9	15	85	74.265	15.0	44	28	6202ZZ	0.43	28	AD6202
WID80C10D17	4,100	10	17	93	82.196		52	31	6203ZZ	0.64	33	AD6203
WID80C11D20	4,300	11	20	102	90.156		60	35	6204ZZ	0.80	39	AD6204

※現在の在庫をもちまして黒染表面処理を廃止します。入れ替えの関係で、仕様変更前の商品が混在することがあります。
黒染めあり・なしの指定はできません。予めご了承ください。

KANA エンプラアイドラスプロケット

ご注文方法 商品コード

EPID 60C 11 D15
型式 No. 歯数 内径

特長
●ポリアミド樹脂6ナイロン製により軽量・低騒音を重視したアイドラスプロケット。
仕様
●使用温度：−10～+80℃
●ベアリングはスプロケットの中心に位置しています。



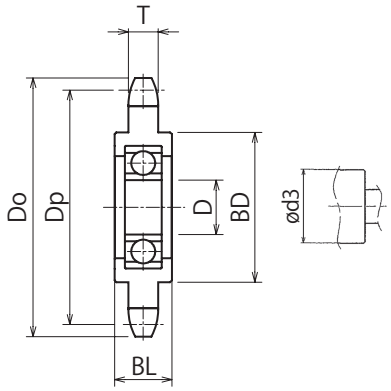

材 質 6ナイロン

商品コード	定価(税抜・円)	歯数	内径 D	外径 Do	ピッチ径 Dp	歯幅 T	ボス径 BD	ボス長さ BL	使用ベアリング	質量(kg)	有効シャフト径 φd3	IDアダプタ適用サイズ
EPID35C18D15	1,700	18	15	60	54.852	4.3	42	17	6202ZZ	0.07	20	AD6202
EPID40C15D15	1,700	15		67	61.084	7.2				0.07		
EPID50C13D15	1,700	13		74	66.335	8.7				0.08		
EPID60C11D15	1,700	11		76	67.617	11.7				0.09		

出荷日について ≫ 定価の文字色は 赤：当日出荷 青：3日目出荷 緑：6日目出荷 黄：10日目出荷 を示します。

KANA IDアダプタ

ご注文方法 商品コード

AD 6000
型式 No.

特長
- KANA標準アイドラスプロケット専用。
- 定価は2個入り1セットの価格です。
- どのアイドラスプロケットを選択しても、内径Dをφ10にして利用できます。
- 挿入するピンの寸法を個別に用意する必要が無くなり、大変便利な商品です。


D1形状


D2形状

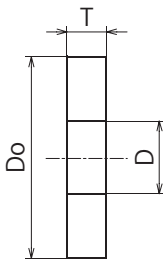

D1形状

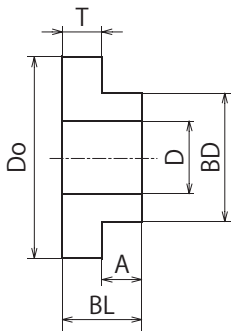

D2形状

表面処理 黒染

商品コード	定価(税抜・円)	D	Do	T	BL	A	BD	形状	適用ベアリング	適用アイドラスプロケット			質量(g)
AD6000	280	10	15	4	—	—	—	D1	6000ZZ	ID35C16D10 ID40C13D10	WID35B16D10 WID40B13D10	WID35C16D10 WID40C13D10	7
AD6001	320		18		7.5	3.5	12	D2	6001ZZ	ID35C16D12 ID40C13D12	WID35B16D12 WID40B13D12	WID35C16D12 WID40C13D12	10
AD6201	340		18		7.5	3.5	12		6201ZZ	ID50C12D12 ID60C11D12	WID50B12D12 WID60B11D12	WID50C12D12 WID60C11D12	10
AD6202	400		22		9	5	15		6202ZZ	ID35C18D15 ID40C15D15 ID50C13D15 ID60C11D15 ID80C9D15 EPID35C18D15 EPID40C15D15	WID35B18D15 WID40B15D15 WID50B13D15 WID60B11D15 WID80B9D15 EPID50C13D15 EPID60C11D15	WID35C18D15 WID40C15D15 WID50C13D15 WID60C11D15 WID80C9D15 — —	18
AD6203	480		25	4.5	10	5.5	17		6203ZZ	ID35C21D17 ID40C17D17 ID50C15D17 ID60C13D17 ID80C10D17	WID35B21D17 WID40B17D17 WID50B15D17 WID60B13D17 WID80B10D17	WID35C21D17 WID40C17D17 WID50C15D17 WID60C13D17 WID80C10D17	22
AD6204	500		30		11	6.5	20		6204ZZ	ID35C25D20 ID40C19D20 ID50C17D20 ID60C14D20 ID80C11D20	WID35B25D20 WID40B19D20 WID50B17D20 WID60B14D20 WID80B11D20	WID35C25D20 WID40C19D20 WID50C17D20 WID60C14D20 WID80C11D20	50

使用例(D2形状)

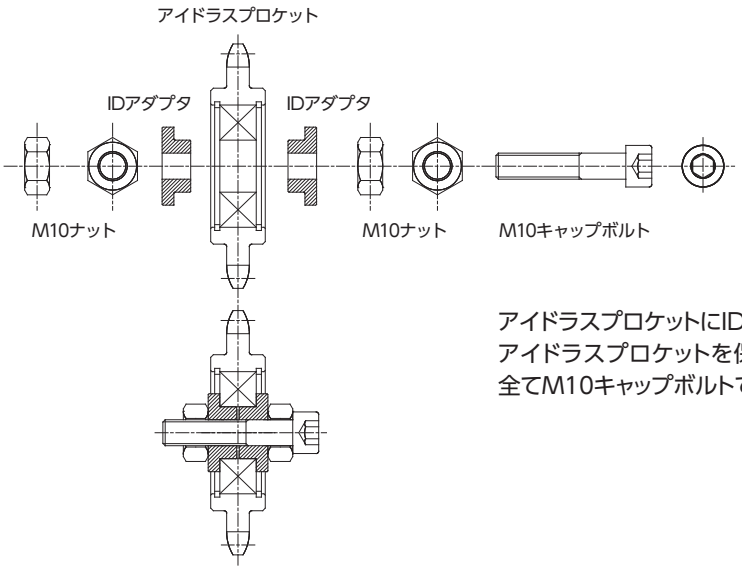

アイドラスプロケットにIDアダプタをセットすることにより、
アイドラスプロケットを保護すると共に内径がΦ10となり
全てM10キャップボルトで取付けることができます。

KANA SUS IDアダプタ

当日

ご注文方法 商品コード

SUSAD 6000
型式 No.

特長
- KANA標準SUS(ステンレス)アイドラスプロケット専用。
- 定価は2個入り1セットの価格です。
- どのSUSアイドラスプロケットを選択しても、内径Dをφ10にして利用できます。
- 挿入するピンの寸法を個別に用意する必要が無くなり、大変便利な商品です。


D1形状


D2形状

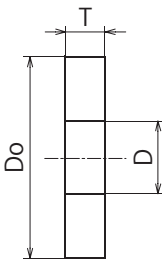

D1形状

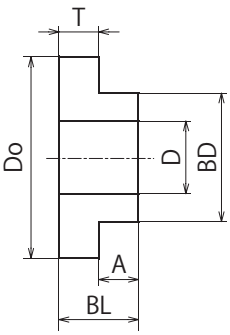

D2形状

材 質 ステンレス GB304

商品コード	定価(税抜・円)	D	Do	T	BL	A	BD	形状	適用ベアリング	適用アイドラスプロケット		質量(g)
SUSAD6000	580	10	15	4	—	—	—	D1	6000ZZ	SUSID35C16D10	SUSID40C13D10	7
SUSAD6001	900		18		7.5	3.5	12	D2	6001ZZ	SUSID35C16D12	SUSID40C13D12	10
SUSAD6201	1100		18		7.5	3.5	12		6201ZZ	SUSID50C12D12	SUSID60C11D12	10
SUSAD6202	1100		22		9	5	15		6202ZZ	SUSID35C18D15 SUSID40C15D15 SUSID50C13D15	SUSID60C11D15 SUSID80C9D15 —	18
SUSAD6203	1300		25	4.5	10	5.5	17		6203ZZ	SUSID35C21D17 SUSID40C17D17 SUSID50C15D17	SUSID60C13D17 SUSID80C10D17 —	22
SUSAD6204	1400		30		11	6.5	20		6204ZZ	SUSID35C25D20 SUSID40C19D20 SUSID50C17D20	SUSID60C14D20 SUSID80C11D20 —	50

使用例(D2形状)

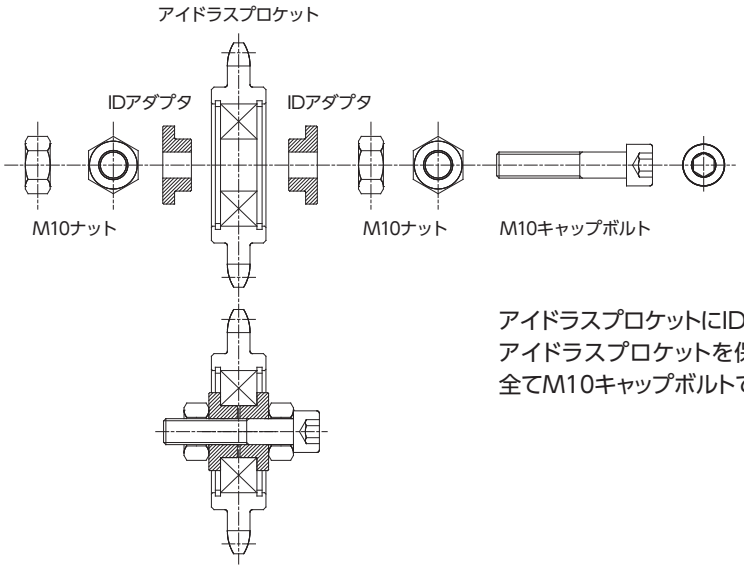

アイドラスプロケットにIDアダプタをセットすることにより、
アイドラスプロケットを保護すると共に内径がΦ10となり
全てM10キャップボルトで取付けることができます。

出荷日について ≫ 定価の文字色は 赤：当日出荷 青：3日目出荷 緑：6日目出荷 黄：10日目出荷 を示します。

KANA テンショナー シリーズご紹介

商品画像	商品名	適用ローラチェーンNo. 単列用					
	(TSBW) ストレートテンション	35	40	50	60	80	100
		○	○	○	○	○	—

特長
M10・M8くさびナットを緩めて移動ネジ(M8六角穴付)を回し、緩めたくさびナットを締め付け固定することで、最大75mmの張り代が調整できます。また、付属のスプロケットホイルを取り外しプーリを取付けることで、ベルト用テンション等ローラチェーン以外の緊張装置としても利用できます。

商品画像	商品名	適用ローラチェーンNo. 単列用					
	(TMB) タイトマスター	35	40	50	60	80	100
		○	○	○	○	○	—

特長
内蔵バネにより、常時適正な緊張力を維持してチェーンの伸びを自動的に調整します。常時の緊張力はやや弱い目に設定して、チェーンの負担軽くし、強い振動や衝撃時には逆止溝とアクション・バネの働きで逆止力が作用し、チェーンのシャクリをシャットアウトします。

商品画像	商品名	適用ローラチェーンNo. 単列用					
	(THB) タイトホルダ	35	40	50	60	80	100
		○	○	○	○	○	—

特長
エキセントリックピン(偏芯ピン)の使用により簡単に、且つシビアな位置調整(50mm)が出来るチェーンの緊張装置です。

商品画像	商品名	適用ローラチェーンNo. 単列用					
	(SB) スパンボックス	35	40	50	60	80	100
		○	○	○	○	○	○
		2列用					
		35-2	40-2	50-2	60-2	80-2	100-2
		—	○	○	○	○	—

特長
チェーンガイドに、鉄よりも耐摩耗性、耐久性に富む特殊樹脂〈マテリアル"S"〉を使用。メンテナンス・フリーで常に適切なテンションを自動的に維持し、チェーン駆動の性能と寿命を増大します。

KANA ストレートテンション

ご注文方法 商品コード

TSBW40B13D12

型式 番手 歯数 内径



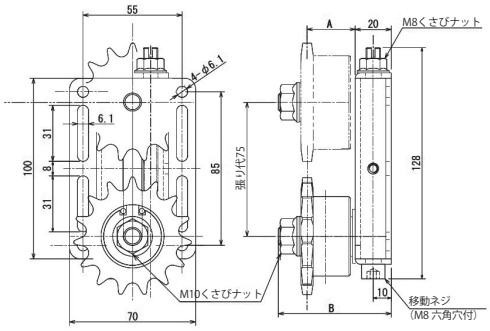

特長

- KANAストレートテンションは M10・M8 くさびナットを緩めて移動ネジ(M8六角穴付)を回し、緩めたくさびナットを締め付け固定することで、最大75mmの張り代が調整できます。
- 付属のスプロケットホイルを取り外しプーリを取付けることで、ベルト用テンション等ローラチェーン以外の緊張装置としても利用できます。
- 伝動効率の上昇とチェーンの寿命を保つためにも、ストレートテンションの使用をおすすめします。

商品コード	定価(税抜・円)	適用ローラチェーン	IDアダプタ商品コード	アイドラスプロケット				質量(kg)
				商品コード	歯数	A	B	
TSBW35B16D12	8,700	JIS35	AD6001	WID35B16D12	16	24	58	0.52
TSBW35B18D15	8,900		AD6202	WID35B18D15	18	30	68	0.62
TSBW35B21D17	9,400		AD6203	WID35B21D17	21	33	68	0.72
TSBW35B25D20	10,000		AD6204	WID35B25D20	25	36	70	0.92
TSBW40B13D12	8,800	JIS40	AD6001	WID40B13D12	13	22	58	0.56
TSBW40B15D15	9,000		AD6202	WID40B15D15	15	29	68	0.67
TSBW40B17D17	9,400		AD6203	WID40B17D17	17	32	68	0.79
TSBW40B19D20	10,000		AD6204	WID40B19D20	19	34	70	1.05
TSBW50B12D12	8,900	JIS50	AD6201	WID50B12D12	12	25	63	0.65
TSBW50B13D15	9,000		AD6202	WID50B13D15	13	28	68	0.7
TSBW50B15D17	9,700		AD6203	WID50B15D17	15	31	68	0.86
TSBW50B17D20	10,200		AD6204	WID50B17D20	17	33	70	1.12
TSBW60B11D15	9,200	JIS60	AD6202	WID60B11D15	11	26	68	0.76
TSBW60B13D17	9,900		AD6203	WID60B13D17	13	30	68	0.96
TSBW60B14D20	10,300		AD6204	WID60B14D20	14	32	70	1.16
TSBW80B9D15	9,800	JIS80	AD6202	WID80B9D15	9	25	68	0.86
TSBW80B10D17	10,300		AD6203	WID80B10D17	10	28	68	1.02
TSBW80B11D20	10,600		AD6204	WID80B11D20	11	30	70	1.26

※付属するアイドラスプロケットは現在の在庫をもちまして黒染表面処理を廃止します。
入れ替えの関係で、仕様変更前の商品が混在することがあります。
黒染あり・なしの指定はできません。予めご了承ください。

出荷日について ≫ 定価の文字色は 赤：当日出荷 青：3日目出荷 緑：6日目出荷 黄：10日目出荷 を示します。

KANA タイトマスター TMB シリーズ

ご注文方法 商品コード

TMB40

型式　番号





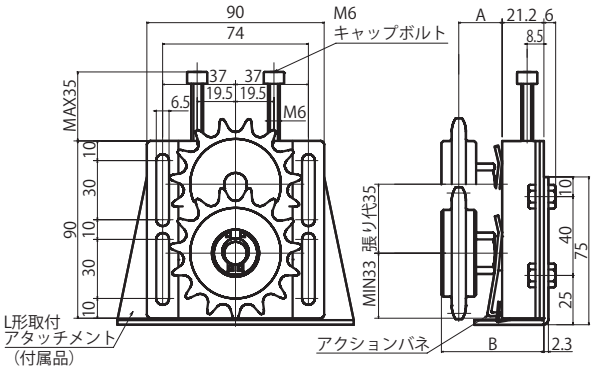

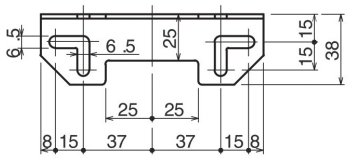

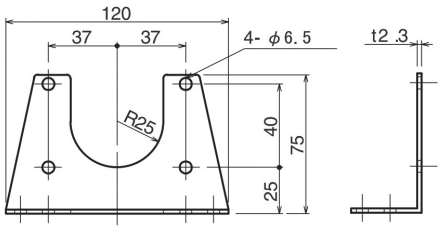

特長

- チェーンの伸びは、伝動効率の低下につながり、チェーン及びスプロケットの摩耗を早め寿命を短くします。そのため、タイトマスター等を取り付け、適切なテンションを保持してください。
- KANAタイトマスターは、標準アイドラ付で、内蔵バネによる自動緊張タイプです。

タイトマスターTMB形（標準アイドラスプロケット付）

商品コード	定価（税抜・円）	適用ローラチェーン	アイドラスプロケット	アイドラスプロケット		A	B	質量(g)
				Do	Dp			
TMB35	11,600	JIS35	ID35C18D15	60	54.852	22	52	740
TMB40	11,700	JIS40	ID40C15D15	67	61.084			780
TMB50	11,900	JIS50	ID50C13D15	74	66.335			820
TMB60	12,700	JIS60	ID60C11D15	76	67.617			872
TMB80	14,100	JIS80	ID80C9D15	85	74.265			962

※付属するアイドラスプロケットは現在の在庫をもちまして黒染表面処理を廃止します。
入れ替えの関係で、仕様変更前の商品が混在することがあります。
黒染あり・なしの指定はできません。予めご了承ください。

◎使用例

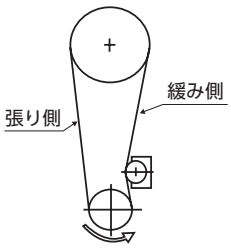

駆動軸が下にある垂直伝動には
駆動スプロケット寄りに取付け。

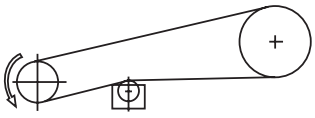

平行又は傾斜伝動は中央付近に取付け。
スパンが長いときは複数個使用。

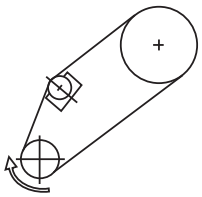

軸が傾斜また、垂直の場合、
外側に取付けできない場合は
図のように内側に取付け使用可能。

[!] チェーンの張り側
には使用出来ません。

KANA タイトホルダ THB シリーズ

ご注文方法 商品コード

THB 40
型式 番号



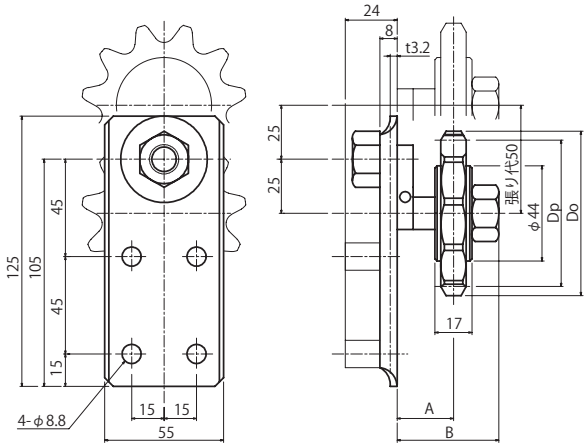

特長

- エキセントリックピン(偏芯ピン)の使用により簡単に、且つシビアな調整が出来るチェーンの緊張装置です。
- チェーンの伝動効率の上昇とチェーンの寿命を保つためにもタイトホルダの使用をおすすめします。

タイトホルダTHB形(標準アイドラスプロケット付)

商品コード	定価(税抜・円)	適用ローラチェーン	アイドラスプロケット	アイドラスプロケット		A	B	質量(g)
				Do	Dp			
THB35	6,500	JIS35	ID35C18D15	60	54.852	26	47	0.56
THB40	6,200	JIS40	ID40C15D15	67	61.084			0.59
THB50	6,200	JIS50	ID50C13D15	74	66.335			0.63
THB60	6,300	JIS60	ID60C11D15	76	67.617			0.67
THB80	7,400	JIS80	ID80C9D15	85	74.265	30	51	0.78

※付属するアイドラスプロケットは現在の在庫をもちまして黒染表面処理を廃止します。
入れ替えの関係で、仕様変更前の商品が混在することがあります。
黒染あり・なしの指定はできません。予めご了承ください。

◎テンションの調整の方法

(図1)

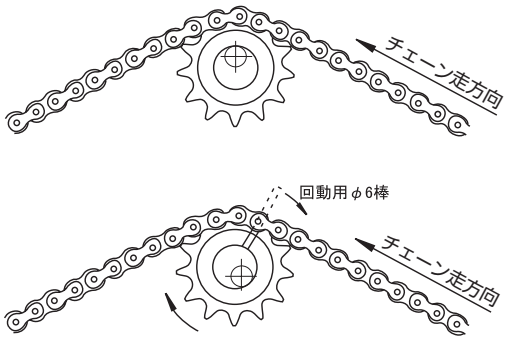

エキセントリックピンの外周穴にφ6棒を入れ回転させると最大50mmの張り代が得られます。張り代が出来るだけ大きく取れる位置(図1)で、アイドラがチェーンと噛み合うようにベースプレートを固定して、チェーンの走方向にエキセントリックピン固定用ナットを充分締めつけて下さい。

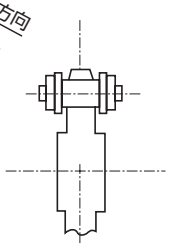

チェーンとスプロケットのセンターを良く一致させて下さい。

◎タイトホルダー取付位置

タイトホルダーは下図のようにゆるみ側の位置に取付けて下さい。

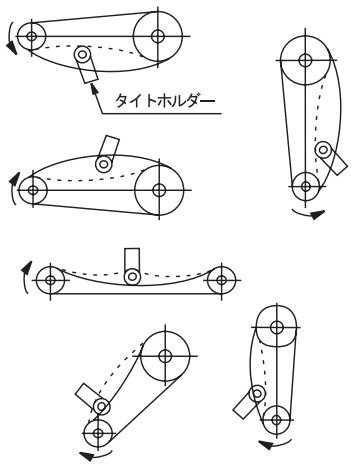

! 使用上の注意

※正逆回転駆動等タイトホルダーがチェーン張り側になる条件では使用しないで下さい。

出荷日について ≫ 定価の文字色は 赤:当日出荷 青:3日目出荷 緑:6日目出荷 黄:10日目出荷 を示します。

KANA スパンボックス

商品動画

ご注文方法 商品コード

SB0 35 1 L
型式 列数
品名No. 荷重分類



SB0

SB0形-半月形

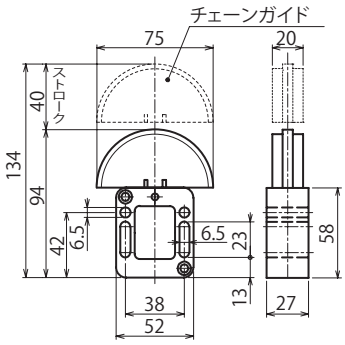

特長

- スパンボックスはチェーンガイドに、鉄よりも耐摩耗性、耐久性に富む特殊樹脂〈マテリアル"S"〉を使用。
- メンテナンス・フリーで常に適切なテンションを自動的に維持し、チェーン駆動の性能と寿命を増大します。

仕様

- スプリング保持ボルトを開放することによりテンション荷重を設定。下部はマイナスドライバでボルトを締めるスペースを設けてください。
- 転送部形状寸法はP.308参照。

材質 チェーンガイド：超高分子量ポリエチレン グリーン色
本体：合成樹脂（SB0）

商品コード	定価（税抜・円）	形状	チェーンNo.	チェーン列数	荷重分類 L:軽荷重 H:重荷重	適用チェーンNo.
SB0351L	22,100	半円形	35	1	L	35
SB0351H	24,000				H	
SB0401L	21,200		40		L	40・50
SB0401H	24,000				H	
SB0601H	26,700		60		H	60

テンション荷重一覧表（kgf）

機種名		スパンボックス	
本体形番		SB0	
テンションストローク		40mm	
荷重分類		軽荷重用	重荷重用
開放スプリング数	1個	3.8～6.5	6.5～14
	2個	—	—
	3個	—	—

SB0形はスプリングを1個内蔵で、常時開放しています。

◆常に駆動変化に即応したテンションを自動的に維持。
◆任意に設定できるテンション荷重。
◆小形軽量で取付け簡単。
◆無給油で長寿命。

[!]ご注意

正逆駆動への使用には適していません。
チェーンのゆるみ側に取付けて下さい。

KANA スパンボックス

ご注文方法 商品コード

SB1 40 1 L

型式　列数
品名No.　荷重分類



SB1

SB1形-円弧形

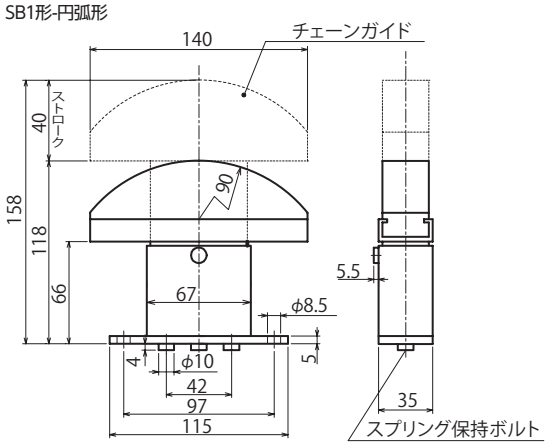

特長

- スパンボックスはチェーンガイドに、鉄よりも耐摩耗性、耐久性に富む特殊樹脂〈マテリアル"S"〉を使用。
- メンテナンス・フリーで常に適切なテンションを自動的に維持し、チェーン駆動の性能と寿命を増大します。

仕様

- スプリング保持ボルトを開放することによりテンション荷重を設定。下部はマイナスドライバでボルトを締めるスペースを設けてください。
- 転送部形状寸法はP.308参照。

材　質　チェーンガイド：超高分子量ポリエチレン グリーン色
本体：スチール（SB1）

商品コード	定価（税抜・円）	形状	チェーンNo.	チェーン列数	荷重分類 L:軽荷重　H:重荷重	適用チェーンNo.
SB1401L	72,900	円弧形	40	1	L	40
SB1401H	68,100				H	
SB1402L	130,200			2	L	
SB1402H	141,300				H	
SB1501L	72,900		50	1	L	50・60
SB1501H	73,700				H	
SB1502L	141,300			2	L	50
SB1502H	147,300				H	
SB1602L	147,300		60		L	60
SB1602H	171,000				H	
SB1801L	76,100		80	1	L	80・100
SB1801H	72,900				H	
SB1802L	185,700			2	L	80
SB1802H	186,900				H	

SB1 取付金具
ご注文方法 商品コード

SB1-BL



取付金具No.	定価（税抜・円）
SB1-BL SB1取付金具	13,400

テンション荷重一覧表（kgf）

機種名		スパンボックス	
本体形番		SB1	
テンションストローク		40mm	
荷重分類		軽荷重用	重荷重用
開放スプリング数	1個	3.8～6.5	6.5～14
	2個	7.5～13	13～28
	3個	11～20	19.5～42

SB1形はスプリングを3個内蔵で、開放するスプリングの個数により、上表のとおりテンションを設定できます。



1列
凸形



2列

出荷日について ≫ 定価の文字色は 赤：当日出荷 青：3日目出荷 緑：6日目出荷 黄：10日目出荷 を示します。

KANA スパンボックス

商品動画

ご注文方法 商品コード

SB2 80 1 L
- SB2: 型式
- 80: 品名No.
- 1: 列数
- L: 荷重分類



SB2

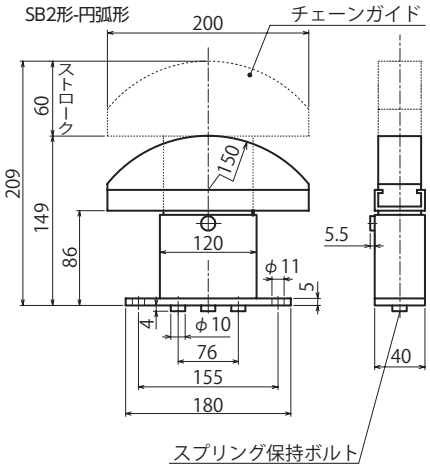

特長
- スパンボックスSB2形は、No.80、No.100チェーンの高負荷伝動用としてチェーンガイド部の面圧を大きくしています。

仕様
- スプリング保持ボルトを開放することによりテンション荷重を設定。下部はマイナスドライバでボルトを絞めるスペースを設けてください。
- 転送部形状寸法はP.308参照。

材 質 チェーンガイド：超高分子量ポリエチレン グリーン色
本体：スチール（SB2）

商品コード	定価（税抜・円）	形状	チェーンNo.	チェーン列数	荷重分類 L:軽荷重 H:重荷重	適用チェーンNo.
SB2801L	215,700	円弧形	80	1	L	80
SB2801H	215,700				H	
SB21001L	198,300		100		L	100
SB21001H	198,300				H	

テンション荷重一覧表（kgf）

機種名		スパンボックス	
本体形番		SB2	
テンションストローク		60mm	
荷重分類		軽荷重用	重荷重用
開放スプリング数	1個	9.5～15.5	12.5～30
	2個	19～31	25～60
	3個	28～47	38～90

SB2形はスプリングを3個内蔵で、開放するスプリングの個数により、上表のとおりテンションを設定できます。


1列
凸形

KANA スパンボックス



取付例 A

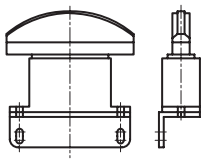

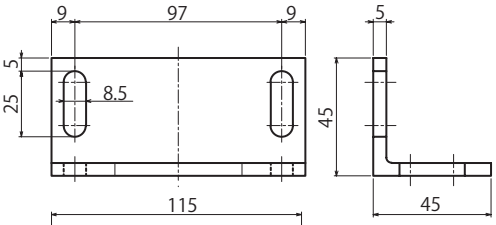



取付例 B

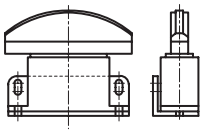

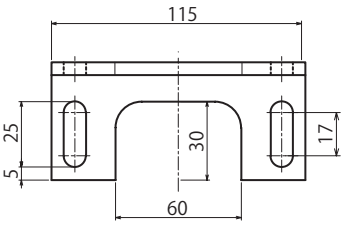



1列
凸形



2列

チェーンガイド転送部寸法表

チェーンガイド転送部形状	1列 凸形	2列	1列 凸形
	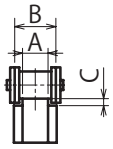	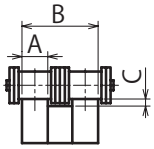	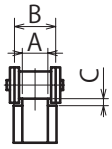

形番		SB0	SB1		SB2
列数		1列	1列	2列	1列
チェーンNo. 35	A	4			
	B	20	—	—	—
	C	2.6			
チェーンNo. 40	A	7	6.3	5.8	
	B	20	20	20	—
	C	2.6	2.6	2.6	
チェーンNo. 50	A	8	8	7.0	
	B	20	20	25	—
	C	2.7	2.7	2.7	
チェーンNo. 60	A	11	11	8.8	
	B	20	20	30	—
	C	3.5	3.5	3.5	
チェーンNo. 80	A		14	12.0	13.5
	B	—	20	40	25
	C		4.8	4.8	4.8
チェーンNo. 100	A		14		16
	B	—	20	—	35
	C		6.3		6.3

出荷日について ≫ 定価の文字色は 赤：当日出荷 青：3日目出荷 緑：6日目出荷 黄：10日目出荷 を示します。

カップリング

ラインナップ一覧

>> チェーンカップリング

軸穴完成品スプロケット …… P.312

チェーンカップリング本体 …… P.313

チェーンカップリング本体片側 …… P.313

チェーンカップリングケース …… P.314

チェーンカップリングチェーン …… P.314

チェーンカップリング専用グリス …… P.314

>> フレキシブルカップリング

フレキシブルカップリング …… P.315

>> エンプラチェーンカップリング

エンプラチェーンカップリング …… P.316

KANA チェーンカップリング

チェーンカップリングとは駆動軸と従動軸を接続する軸継手です。
2列ローラチェーンを2個のスプロケットに巻き付けたフレキシブルカップリングです。
チェーンの連結及び分解は1本の継手ピンで簡単に行うことが可能なので、機械を動かさずに連結や分解ができます。





用途

生産工場の設備の電動モータと減速機間などで使用されています。



組立イメージ



異なる軸サイズであっても
繋げることが可能

2個のスプロケットをシャフトに取り付け、
2列ローラチェーンを巻き付け連結することでピン1本で簡単に連結ができ、
駆動側の動力を従動側へ伝達します。

特長

◆コンパクトで、伝動効率も高く経済的

◆衝撃に強く寿命が長い

チェーンカップリングの特長

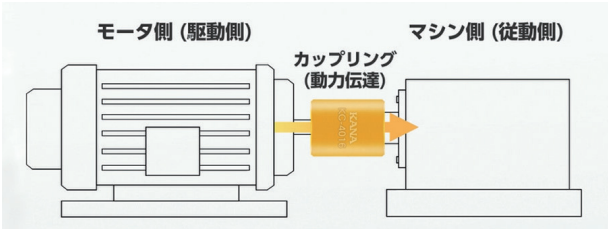

■カップリングケース

ケースは、カップリングとOリング固定により一体となって回転し、全品種アルミ合金鋳物で製作しています。取付け、点検に便利なように、割形を採用しています。ケースは、カップリング用スプロケットのボスをしっかりと保持し、しかも、偏芯のないように仕上げています。また穴はV形溝を有し、Oリングで油洩れを防ぐとともに、カップリングのフレキシビリティをそこなわないようスプロケットのボスを自由に保持します。

①芯ズレ（取付け誤差）を吸収
軸と軸のズレ（偏心・偏角、軸方向変位など）があっても無理なく正確に動力を伝達する役割があります。

②駆動側の振動を吸収
振動を吸収して精度良く従動側を動かします。また、衝撃を吸収することでモータなどが壊れてしまうのを防ぎます。

③駆動側の熱から従動側を守る
モータなどの熱が従動側の部品に伝わり、変形や破損を防ぐ効果があります。

カップリングケースを使用すれば、外観の美しさを保ち、事故防止や塵埃侵入防止に加えて潤滑剤（グリース）の飛散防止などに役立ち、カップリングの寿命を延長させます。

出荷日について ≫ 定価の文字色は 赤：当日出荷 青：3日目出荷 緑：6日目出荷 黄：10日目出荷 を示します。

KANA チェーンカップリング 注文例

スプロケット 加工なしの場合

ご注文方法 商品コード

5014H　1個

5014C　1個

5014H



5014C



スプロケット 軸穴完成品の場合

ご注文方法 商品コード

FBN5014D20　1個

FBK5014D30　1個

5014L　1個

5014C　1個

FBN5014D20



FBK5014D30



5014L



5014C



上記以外の場合(一例)

ご注文方法 商品コード

MB5014 D23F 1個

MB5014 D34F 1個

5014L　1個

5014C　1個

MB5014 D23F



お客様ご要望の
内径加工

MB5014 D34F



5014L



5014C



KANA FBN ／ FBK チェーンカップリング

当日 3日 商品動画

加工済みスプロケット

ご注文方法 商品コード

FBN3012 D14 BK/UC/CM
TYPE　JIS 呼称　軸穴径　表面処理　種類

FBK3012 D14 BK/UC/CM
TYPE　JIS 呼称　軸穴径　表面処理　種類

表面処理
- BK ＝ 黒染(四三酸化鉄被膜)
- UC ＝ 三価ユニクロ(白)
- CM ＝ 三価クロメート(黄)

表面処理をご注文時は、商品コード＋表面処理記号 BK UC CM を記載

●使用時には専用チェーン、ケースが必要です。



＊片側のみの販売です。セットでご入用の場合は2個お求めください。

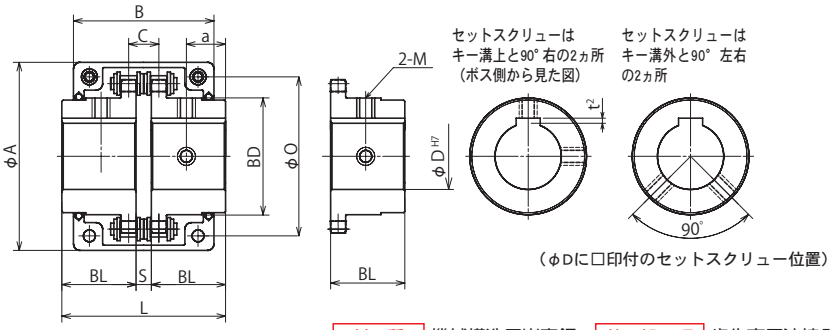

（φDに□印付のセットスクリュー位置）

材　質　機械構造用炭素鋼　　熱　処　理　歯先高周波焼入

FBN(新JIS)用

型式	歯数	φD H7	定価(税抜・円)	表面処理定価(税抜・円)	本体寸法 L	BL	S	BD	O	a	C	質量(kg)
FBN3012	12	[14] [15] [16]	3,600	6,500	64.8	29.8	5.2	26.5	45	16	10.2	0.1
FBN4012	12	14 15 16 17 18 19 20 [22]	3,700	7,400	79.4	36.0	7.4	36.0	61	17	14.4	0.2
FBN4014	14	14 15 16 17 18 19 24 [28] 20 22 25 [30]	3,300 3,500	6,500 6,300	79.4	36.0	7.4	45.0	69	17	14.4	0.3
FBN4016	16	16 17 18 19 20 22 28 24 25 30 32	3,900 4,100	6,900 7,400	87.4	40.0	7.4	51.0	77	23	14.4	0.5
FBN5014	14	16 17 18 19 20 22 24 25 28 30 32 35	4,100 4,400	7,400 7,900	99.7	45.0	9.7	56.0	86	24	18.1	0.7
FBN5016	16	18 19 20 22 24 25 28 30 32 35 38 40	5,100 5,700	9,100 10,300	99.7	45.0	9.7	63.0	96	24	18.1	1.0
FBN5018	18	18 19 20 22 24 25 28 30 32 35 38 40 42 45	5,700 6,400	10,300 11,400	99.7	45.0	9.7	73.0	106	24	18.1	1.2
FBN6018	18	22 24 25 28 30 32 35 38 40 42 45 48 50 55	8,700 11,100	15,700 20,000	123.5	56.0	11.5	88.0	127	28	22.8	2.4
FBN6022	22	28 30 32 35 38 40 42 45 48 50 55 60 65	14,500 15,700	26,200 28,300	123.5	56.0	11.5	115.0	152	28	22.8	4.3
FBN8018	18	32 35 38 40 42 45 48 50 55 60 65 70 75	13,900 16,900	26,500 30,500	141.2	63.0	15.2	115.0	170	30	29.3	5.3
FBN8022	22	40 42 45 48 50 55 60 65 70 75 80	22,800 25,700	41,000 46,300	157.2	71.0	15.2	143.0	202	30	29.3	9.1

FBK(旧JIS)用

型式	歯数	φD H7	定価(税抜・円)	表面処理定価(税抜・円)	本体寸法 L	BL	S	BD	O	a	C	質量(kg)
FBK3012	12	[14] [15]	5,200	9,400	64.8	29.8	5.2	26.5	45	16	10.2	0.1
FBK4012	12	15 16 18 19 20 [22]	5,900	10,700	79.4	36.0	7.4	36.0	61	17	14.4	0.2
FBK4014	14	19 20 22 24 25 [28] [30]	5,700	10,300	79.4	36.0	7.4	45.0	69	17	14.4	0.3
FBK4016	16	22 24 25 28 30 32	6,500	11,700	87.4	40.0	7.4	51.0	77	23	14.4	0.5
FBK5014	14	25 28 30 32 35	7,200	12,900	99.7	45.0	9.7	56.0	86	24	18.1	0.7
FBK5016	16	25 28 30 32 35 38 40	8,400	15,000	99.7	45.0	9.7	63.0	96	24	18.1	1.0
FBK5018	18	30 38 40 42 45	9,400	16,800	99.7	45.0	9.7	73.0	106	24	18.1	1.2
FBK6018	18	40 42 45 48 50 55	12,800	23,210	123.5	56.0	11.5	88.0	127	28	22.8	2.4
FBK6022	22	45 48 50 55 60 65	16,100 19,000	28,900 34,200	123.5	56.0	11.5	115.0	152	28	22.8	4.3

※表面処理なし＝当日出荷、表面処理あり＝3日目出荷
※表面処理については、P.19～P.30を参照ください。

軸穴加工仕様【FBN】

φDH7	キー溝 b×t2	セットスクリューM	φDH7	キー溝 b×t2	セットスクリューM
14～17	5×2.3	6	45～50	14×3.8	10
18～22	6×2.8	6	55	16×4.3	12
24～30	8×3.3	8	60～65	18×4.4	12
32～38	10×3.3	8	70～75	20×4.9	16
40～42	12×3.3	8	80	22×5.4	16

軸穴加工仕様【FBK】

φDH7	キー溝 b×t2	セットスクリューM
14～20	5×2.0	6
22～30	7×3.0	8
32～40	10×3.5	8
42～50	12×3.5	10
44～60	15×5.0	12
65	18×6.0	16

出荷日について ≫ 定価の文字色は 赤：当日出荷 青：3日目出荷 緑：6日目出荷 黄：10日目出荷 を示します。

KANA チェーンカップリング 本体

商品動画

本体のみ

ご注文方法 商品コード

3012 H

呼称　本体

特長

- チェーンカップリングは、2列のローラチェーンとそれにかみ合う2個のスプロケットで組み立てられた軸継手です。
- チェーンの一端は簡単に連結・分解することができます。

本体内容

カップリング用スプロケット　2個
カップリング用ローラチェーン　1本
※ケースは別売りです。



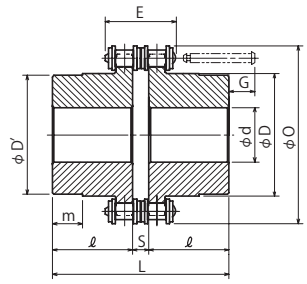

材　質　機械構造用炭素鋼　熱　処　理　歯先高周波焼入

JIS呼称	商品コード	定価(税抜・円)	使用チェーン		軸径範囲d		本体寸法								概略質量(kg)
			ピッチ	最大巾E	最小	最大	O	D	D'	m	L	ℓ	S	G	
—	3012H	2,100	9.525	23.9	14	16	45	26.5	25	5.5	64.8	29.8	4.8	6	0.5
4012	4012H	2,900	12.7	32		22	61	36	33	10	79.4	36	7.4	11	0.8
4014	4014H	3,400				28	69	45	43	9					1.2
4016	4016H	4,000			16	32	77	51	48	15	87.4	40		7	1.5
5014	5014H	5,100	15.875	39.9		35	86	56	53	16	99.7	45	9.7	12	2.2
5016	5016H	6,300			18	40	96	63	60						2.7
5018	5018H	7,200				45	106	73	70						3.8
6018	6018H	10,500	19.05	52.5	22	56	128	88	85	18	123.5	56	11.5	19	6.2
6022	6022H	16,200			28	71	152	115	110	12					10.5
8018	8018H	21,500	25.4	66.2	32	80	170	114.8		14.5	141.2	63	15.2	31	12.7
8022	8022H	31,100			40	100	202	143	140	18.5	157.2	71		23	20.3
10020	10020H	49,700	31.75	79	45	110	232	162	160	41	178.8	80	18.8	32	33
12018	12018H	70,600	38.1	101.2	50	125	255	173	170	56	202.7	90	22.7	53	47
12022	12022H	97,800			56	140	303	213	210	55	222.7	100		43	72.1

KANA チェーンカップリング 本体片側

商品動画

片側のみ・軸穴未加工

ご注文方法 商品コード

MB 3012

本体片側　JIS 呼称



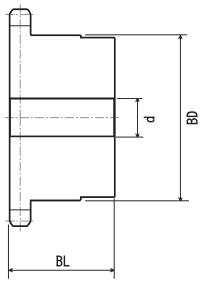

仕様

- MBスプロケットは本体片側のみ(スプロケット1個)です。
- JISに準拠した寸法です。

材　質　機械構造用炭素鋼　熱　処　理　歯先高周波焼入

JIS呼称	商品コード	定価(税抜・円)	SEMI-Fシリーズ定価(税抜・円)				歯数	下穴	軸径範囲d		ボス径 BD	ボス長さ BL	概略質量(kg)
			F・FK	BB	FA	FAP			最小	最大			
—	MB3012	810	6,300		5,300		12	12	14	16	26.5	29.8	0.2
4012	MB4012	1,100	6,900		5,900					22	36	36	0.3
4014	MB4014	1,300	7,600		6,500		14			28	45		0.5
4016	MB4016	1,500	7,600		6,500		16	14.5	16	32	51	40	0.6
5014	MB5014	2,000	9,600		8,100		14	14		35	56	45	0.9
5016	MB5016	2,300	9,200		7,800		16	16	18	40	63		1.1
5018	MB5018	2,800	10,000		8,470		18			45	73		1.6
6018	MB6018	4,300	13,000		11,000			20	22	56	88	56	2.6
6022	MB6022	6,900	19,300		16,400		22		28	71	115		4.6
8018	MB8018	8,400	22,300		19,300		18		32	80	114.8	63	5.2
8022	MB8022	12,700	32,900		27,900		22		40	100	143	71	8.8
10020	MB10020	20,200	41,500		35,200		20	25	45	110	162	80	14.1
12018	MB12018	26,100	52,300		44,400		18	35	50	125	173	90	19.7
12022	MB12022	37,600	73,400		62,400		22		56	140	213	100	31.4

※SEMI-Fシリーズ〈完成品〉チェーンカップリングのご注文方法は、P.19～P.30を参照ください。

KANA チェーンカップリング ケース

商品動画

ケースのみ

ご注文方法 商品コード

3012 C
呼称　ケース

※ボルト単体の販売はしておりません。

特長
- 専用ケースは、軸と直角方向に２つ割れるようになっており、3012～8022のケースには両側にV溝があり、Oリングを入れて油もれを防止するKANA独自の構造となっています。
- 潤滑油の飛散とチリやゴミの侵入を防ぎます。
- カップリングはケースを付けてグリースを充填することをおすすめします。潤滑するとカップリングの寿命を著しく長くすることができます。



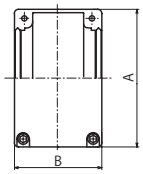

付属品:ボルトX4本　OリングX2個

材　質　アルミ

両側 O リングシール式

JIS呼称	商品コード	定価(税抜・円)	A	B	適合本体	概略質量(kg)	Oリング 商品コード	Oリング 定価(税抜・円)	キャップボルト モジュールサイズ	専用グリス 充填量(kg)
—	3012C	1,800	69	63	3012H	0.2	3012OR	320	M5X12	0.05
4012	4012C	2,100	77	72	4012H	0.3	4012OR	540	M5X12	0.09
4014	4014C	2,100	84	75	4014H	0.3	4014OR	610	M5X12	0.1
4016	4016C	2,500	92	75	4016H	0.4	4016OR	1,000	M5X12	0.12
5014	5014C	3,100	101	85	5014H	0.5	5014OR	1,280	M6X15	0.15
5016	5016C	3,300	111	85	5016H	0.5	5016OR	1,280	M6X15	0.18
5018	5018C	3,900	122	85	5018H	0.6	5018OR	1,440	M6X15	0.25
6018	6018C	5,200	142	106	6018H	0.9	6018OR	1,680	M8X18	0.4
6022	6022C	6,800	168	117	6022H	1.3	6022OR	2,640	M8X30	0.5
8018	8018C	8,200	190	129	8018H	2.1	8018OR	2,640	M8X35	0.8
8022	8022C	11,000	226	137	8022H	2.9	8022OR	3,720	M8X35	1

※KANAチェーンカップリング専用Oリング

ケースのみ

ご注文方法 商品コード

10020 C
JIS 呼称　ケース

※ボルト単体の販売はしておりません。

特長
- 専用ケースは、軸と直角方向に２つ割れるようになっており、10020～12022のケースは、片側ボス固定で片側Z形オイルシールにて油もれを防止するKANA独自の構造となっています。
- 潤滑油の飛散とチリやゴミの侵入を防ぎます。
- カップリングはケースを付けてグリースを充填することをおすすめします。潤滑するとカップリングの寿命を著しく長くすることができます。



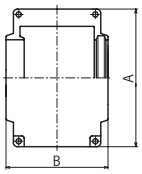

付属品:ボルトX4本
Z形オイルシールX1個

材　質　アルミ

片側固定 ･Z 形オイルシール式

JIS呼称	商品コード	定価(税抜・円)	A	B	適合本体	概略質量(kg)	Z形オイルシール 商品コード	Z形オイルシール 定価(税抜・円)	キャップボルト モジュールサイズ	専用グリス 充填量(kg)
10020	10020C	39,500	281	153	10020H	4.4	10020ZS	2,940	M8X30	1.7
12018	12018C	44,000	307	181	12018H	5.2	12018ZS	3,070	M10X35	3.3
12022	12022C	58,600	357	181	12022H	7	12022ZS	4,330	M10X35	4.3

※KANAチェーンカップリング専用Z形オイルシール

KANA チェーンカップリング チェーン

商品動画

チェーンのみ

ご注文方法 商品コード

4014 L
呼称　チェーン

特長
- 交換用チェーンです。



材　質　スチール

JIS呼称	商品コード	定価(税抜・円)	概略質量(kg)
—	3012L	460	0.1
4012	4012L	660	0.2
4014	4014L	770	0.2
4016	4016L	880	0.3

JIS呼称	商品コード	定価(税抜・円)	概略質量(kg)
5014	5014L	1,100	0.4
5016	5016L	1,700	0.5
5018	5018L	1,700	0.6
6018	6018L	1,900	1.0
6022	6022L	2,300	1.3

JIS呼称	商品コード	定価(税抜・円)	概略質量(kg)
8018	8018L	4,700	2.3
8022	8022L	5,800	2.7
10020	10020L	9,200	4.8
12018	12018L	18,500	7.6
12022	12022L	22,600	9.3

KANA チェーンカップリング 専用グリス

専用グリス

ご注文方法 商品コード

MBSG04

特長
- KANAチェーンカップリング専用グリース。
- 粘着性が高く潤滑性を長時間維持します。



エ
選りすグリ～す EP No.2

商品コード	定価(税抜・円)	内容量
MBSG04	2,900	0.4kg

出荷日について ≫ 定価の文字色は 赤：当日出荷 青：3日目出荷 緑：6日目出荷 黄：10日目出荷 を示します。

フレキシブルカップリング　ABSO-FLEX MARKⅡ

マークⅡケーシング

片側のみ

ご注文方法 商品コード

M63 KC
番手　ケーシング

仕様
- 軸穴最大寸法はIEC規格を採用しています。軸穴最小寸法になるよう仕上げ代をつけています。
- 爪部端面にバランス穴が加工されている場合があります。
- ケーシングは片側のみの販売です。
- セットでご入用の場合はケーシング2個とゴム1個をお求めください。

マークⅡカップリング組立図

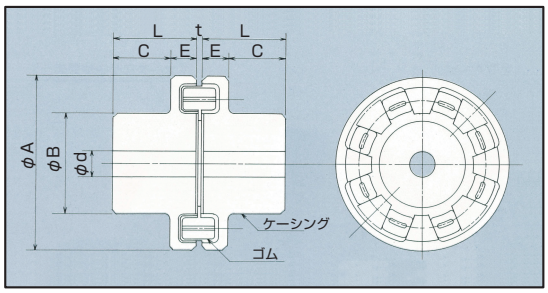



組立イメージ



材　質　FC200

マークⅡカップリング寸法表

商品コード	定価(税抜・円)	SEMI-Fシリーズ定価(税抜・円) F・FK	FA	FAP	軸穴φd 最大	最小	φA	φB	C	E	L	t	爪数	GD² kgf・m²	常用トルク kgf・m	最大回転数 rpm	重量 (kgf/set)
M63KC	2,900	9,400	7,900		19		63	35	18.5	9.5	28	3	4	8.7 ×10⁻⁴	0.5	5,000	0.6
M74KC	3,300	10,000	8,500		24		74	43	24.5	11	35.5	3	4	2.1 ×10⁻³	1	4,500	1.1
M84KC	4,000	10,500	8,900		28		84	47	26.5	13.5	40	3	4	3.7 ×10⁻³	1.5	4,200	1.6
M90KC	4,700	11,900	9,700		28	17	90	48	29.5	15.5	45	3	4	5.4 ×10⁻³	2.5	3,800	1.9
M110KC	7,900	20,300	17,100		38	17	110	61	32	18	50	3	4	1.34×10⁻²	5	3,600	3.2
M132KC	10,600	22,200	18,800		42	20	132	68	33	23	56	3	4	3.4 ×10⁻²	10	3,600	5.4

※SEMI-Fは受注後3日目出荷です。
※SEMI-Fシリーズ〈完成品〉チェーンカップリングのご注文方法は、P.19～P.30を参照ください。

マークⅡゴム

ゴムのみ

ご注文方法 商品コード

M63 GM
番手　ゴム

仕様
- 使用環境温度は常温です。

マークⅡゴム寸法図

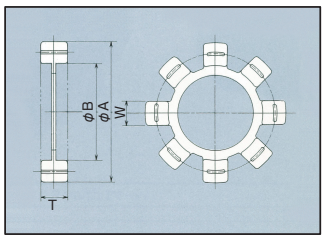



注文例
以下の通りご注文いただきますと1セット分となります



M63KC ×2個
＋
M63GM ×1個

材　質　特殊ゴム

マークⅡゴム寸法表

商品コード	定価(税抜・円)	T	W	φA	φB	重量(g)
M63GM	870	10	8.5	55	37	7
M74GM	1,100	13	11	66	45	13
M84GM	1,300	15	12	75	50	20
M90GM	1,800	19	13	80	51	30
M110GM	2,400	23	17	99	64	65
M132GM	3,200	30	20	118	72	130

＜技術の結晶＞

1 振動衝撃の吸収効果が特に優れています。



ゴム部分に設けられた溝は、特許理論に基づく振動吸収メカニズムであり、ゴムの弾性と相まってすぐれた防振効果を発揮します。

2 長寿命です。

LONG LIFE

振動の吸収性と老化に強い特殊ゴムを採用すると共に、圧縮変化によるトルク伝達構造であるため、長寿命です。

3 スラスト発生がありません。

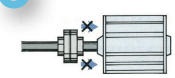

回転方向のゴム圧縮変化によりトルクを伝達し、軸方向には力が働かない構造になっているため、スラストが発生しません。

4 コンパクトになっています。



小型ながら、大きなトルク伝達力をもっています。また、ケーシングは駆動側と被動側の区別がなく、在庫管理が容易です。

5 取付けが簡単です。



芯出しに高精度を要しません。また、取付けはケーシングを軸に固定し、ゴムをはめこむだけでよく、ボルト・ナットは不要です。

6 運転中の危険がありません。

safety



ボルト・ナットなどの、運転中飛散のおそれがある部品がなく、安全です。

7 メンテナンスフリーです。



ボルト・ナットの増し締めや給油も全く不要です。

8 騒音が防止できます。



優れた振動吸収性を持っており、静かです。

9 多用途です。



正逆いずれの回転にも、また水平垂直いずれの状態でも使用できます。一方向のみの回転に使用される場合、となり側のゴムには負荷がかかりませんので、スペアーとしてご利用いただけます。

＜用途＞

- 輸送機械
- 圧縮機
- 各種ポンプ
- 送風機
- 工作機械
- 製材機
- 紡織機械
- 建設機械
- 溶接用発電機
- 印刷機械
- 射出成形機
- 化学機械

KANA エンプラチェーンカップリング

3日 10日 返品不可

ご注文方法 商品コード

CE416S　セット
CE416　チェーンのみ

エンプラチェーンカップリング　番手　セット

特長

●KANAのエンプラチェーンカップリングは、1本の樹脂製チェーンと2個のスプロケットで組み立てられたフレキシブルカップリングです。グリース不要でクリーンな伝動が可能です。



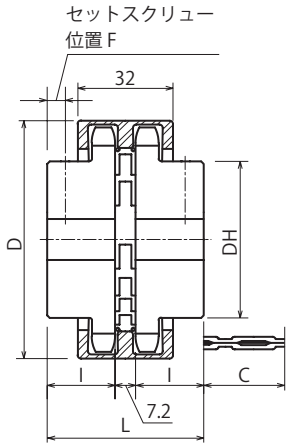

仕様

●慣性モーメント、GD²は下穴の場合です。
●下穴は表示寸法以下に仕上げています。
●DHに★印付のスプロケットはボス外径に溝があります。
●エンプラチェーンカップリングには、歯部を滑らかに仕上げた専用メッキスプロケットを使用しています。

カップリングセット品		チェーンのみ		軸径		慣性モーメント X10⁻³kg·m²	GD² X10⁻³	寸法						概略質量 (kg)
商品コード	定価 (税抜・円)	商品コード	定価 (税抜・円)	(下穴)	最大軸穴径			D	DH	L	I	F	C	
CE410S	8,100	CE410	2,900	(9)	18	0.08	0.33	51.8	★32	51.2	22	5	22.8	0.35
CE411S	8,600	CE411	3,100	(10)	20	0.12	0.47	55.9	★36	51.2	22	5	22.8	0.46
CE412S	9,000	CE412	3,300	(10)	22	0.17	0.67	60.1	★40	51.2	22	5	22.8	0.53
CE413S	9,400	CE413	3,700	(13)	25	0.20	0.78	64.2	37	51.2	22	6	22.8	0.55
CE414S	9,900	CE414	4,000	(13)	28	0.27	1.08	68.3	42	51.2	22	6	22.8	0.66
CE415S	10,200	CE415	4,200	(13)	30	0.36	1.43	72.4	46	51.2	22	6	22.8	0.79
CE416S	10,700	CE416	4,500	(13)	32	0.47	1.86	76.5	50	51.2	22	6	22.8	0.92
CE417S	11,200	CE417	4,800	(13)	35	0.59	2.37	80.6	54	51.2	22	6	22.8	1.0
CE418S	11,700	CE418	5,100	(13)	40	0.73	2.93	84.7	57	51.2	22	6	22.8	1.1
CE419S	12,200	CE419	5,400	(13)	40	0.94	3.74	88.8	62	51.2	22	6	22.8	1.3
CE420S	15,000	CE420	5,600	(14)	45	1.27	5.09	93.0	67	57.2	25	7	19.8	1.6
CE421S	15,500	CE421	5,800	(14)	45	1.56	6.23	97.1	71	57.2	25	7	19.8	1.9
CE422S	16,200	CE422	6,300	(14)	50	1.89	7.55	101.1	75	57.2	25	7	19.8	2.0
CE424S	16,700	CE424	6,700	(14)	42	1.84	7.35	109.3	63	57.2	25	7	19.8	1.8
CE426S	17,900	CE426	7,400	(14)	42	2.32	9.29	117.4	63	57.2	25	7	19.8	2.0
CE430S	19,800	CE430	8,500	(14)	42	3.65	14.61	133.6	63	57.2	25	7	19.8	2.4

※欠品の場合、納期別途となります。
※セット品　:10日目出荷
　チェーンのみ :3日目出荷
※下穴寸法はあくまで目安です。
　最小径でご使用はできません。
　加工してご使用ください。

カップリング S	材質	焼入熱処理	表面処理
スプロケット	炭素鋼	歯先高周波焼入	三価ユニクロメッキ(白)
チェーン	ポリアセタール樹脂	–	–
継手ピン	普通鋼	–	三価ユニクロメッキ(白)

出荷日について ≫ 定価の文字色は 赤：当日出荷 青：3日目出荷 緑：6日目出荷 黄：10日目出荷 を示します。

カナロック

ラインナップ一覧

>> カナロック

KPL200シリーズ …… P.320

KPL201シリーズ …… P.321

KPL202シリーズ …… P.322

KPL210シリーズ …… P.323

KPL220シリーズ …… P.324

KPL250シリーズ …… P.325

KPL251シリーズ …… P.326

KPL300シリーズ …… P.327

KPL300Sシリーズ …… P.328

KANA カナロック

カナロックとは
キーを使わずに軸とボスを締結する機械要素部品です。
キー加工による軸の強度低下がなく、加工精度・工数の削減、位相・位置合わせにおいて優れている
軸とボスの締結方法です。

特長

位置決めと位相合わせが簡単

◆シャフト上の任意の位置に取付けができ軸方向の位置決めや位相合わせの調整が簡単です。

組込みと取外しが簡単

◆締結する部品に特別な加工は不要です。
◆組込みはボルトを締込むだけです。
◆嵌合は、一般的な機械部品と同様で特別な熱処理も不要です。
◆締結を解除する時は、ボルトをゆるめるだけで外すことができます。またカナロックは再度使用することができます。

正逆回転にすぐれた耐性

◆締結部に加工した溝を持たないため、破損を引き起こす原因となりません。
◆全ての接触面で荷重を吸収し、バックラッシなどのガタはありません。

実質的なシャフト径の増大

◆カナロックは軸にキースプライン等の加工をしないため、実質的な軸径の減少となりません。

伝達力の増大

◆複数のカナロック使用により伝達力を増すことができます。

錆を防ぐ

◆軸とボスを締結するとそれぞれの面は大きな面圧力を受け、これが酸化や異物の侵入を防ぎます。

カナロックの種類



KPL200シリーズ
軸径範囲　φ19～200
品種　全35種類
» P.320

構　造



大きな伝達トルクを必要とする
シャフト・ボス締結用のカナロックです。
取付が容易で他のパーツを必要としません。
黄色のボルト箇所にはゆるめ用のネジ加工が
施されています。



KPL201シリーズ
軸径範囲　φ5～85
品種　全34種類
» P.321

構　造



インナーリンク、アウターリンク共スリット入
りで、広範囲の軸交差に対応でき、ボス径の
小さいスプロケット、タイミングプーリ等に使
用できます。



KPL202シリーズ
軸径範囲　φ19～150
品種　全30種類
» P.322

構　造



シャフトとボスのセンタリング機能があり、
ガイドが不要なので、ボス穴はストレートでよ
く、面倒な加工は不要です。

出荷日について » 定価の文字色は 赤：当日出荷 青：3日目出荷 緑：6日目出荷 黄：10日目出荷 を示します。



KPL210シリーズ
軸径範囲　φ6～50
品種　全28種類
» P.323

構　造



内・外径の比が小さいため小径のボスで締結が可能です。
"センタリング効果"が優れているので、芯出し用のガイド部がなくても使用可能です。



KPL220シリーズ
軸径範囲　φ45～200
品種　全23種類
» P.324

構　造



KPL220形の伝達トルクはKPL200形の約2倍以上です。アウターリンクとインナーリンクの径はKPL200と同じサイズです。大型のギヤ、スプロケット等、伝達トルクの大きな条件で使用できます。



KPL250シリーズ
軸径範囲　φ14～70
品種　全35種類
» P.325

構　造



取付スペースが最小ですむので、
締付けナット1個で取付けできます。
ほかにパーツを必要とせず、
軸方向にC形スパナ用のスペースを
設ける必要もありません。



KPL251シリーズ
軸径範囲　φ5～75
品種　全35種類
» P.326

構　造



センタリング機能があり、ガイドが不要なので、ボス穴はストレートでよく、面倒な加工は不要です。ナットを締付けるだけで取付ができ、またナットを緩めるだけで取外しが容易にできるので、作業性が向上します。



KPL300シリーズ
軸径範囲　φ10～180
品種　全45種類
» P.327

構　造



取付けスペースが半径方向に
きわめて少なくすみ、カナロック4個までの
取込み数の選定が可能です。
それにより大きなトルクの伝達も可能です。



KPL300Sシリーズ
軸径範囲　φ10～100
品種　全37種類
» P.328

構　造



KPL300形専用の加圧フランジです。

KANA カナロック
KPL200

ご注文方法 商品コード

KPL200 20 × 47
TYPE φd φD

KPL200形は大きな伝達トルクを必要とするシャフト・ボス締結用のカナロックです。取付が容易で他のパーツを必要としません。適用できるシャフト径は19mm～200mmで、ボス穴とシャフトの嵌合は H9/h9 までです。シャフトには磨き引抜き鋼も使用できます。

[黄色ボルトについて]
ボルトを緩めても、カナロックの取外しができない場合は、黄色のボルトを外し、ボルト穴に一番手上のサイズのボルトを差し込むことで取り外すことができます。



※ゆるめネジ(下記参照)は
お客様でご用意願います。

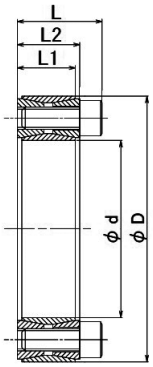

材 質 機械構造用炭素鋼

商品コード (d x D)	定価 (税抜・円)	基本寸法 mm			クランプねじ				ゆるめネジ	スラスト荷重 kN	伝達トルク kN・m	軸側面圧 MPa	ボス側面圧 MPa	質量 (kg)
		L1	L2	L	規格	長さ	本数	締付トルク N・m	規格					
KPL20019X47	3,400	17	20	26	M 6	18	8	14	M 8	27	0.24	213	90	0.25
KPL20020X47	3,400	17	20	26	M 6	18	8	14	M 8	27	0.27	210	90	0.24
KPL20022X47	3,400	17	20	26	M 6	18	8	14	M 8	27	0.3	195	90	0.23
KPL20024X50	3,700	17	20	26	M 6	18	9	14	M 8	29	0.36	198	95	0.25
KPL20025X50	3,700	17	20	26	M 6	18	9	14	M 8	30	0.38	190	95	0.25
KPL20028X55	3,900	17	20	26	M 6	18	10	14	M 8	33	0.47	185	95	0.3
KPL20030X55	3,900	17	20	26	M 6	18	10	14	M 8	33	0.5	175	95	0.29
KPL20032X60	4,300	17	20	26	M 6	18	12	14	M 8	37	0.64	197	105	0.32
KPL20035X60	4,300	17	20	26	M 6	18	12	14	M 8	40	0.7	180	105	0.32
KPL20038X65	4,500	17	20	26	M 6	18	14	14	M 8	44	0.87	189	110	0.34
KPL20040X65	4,500	17	20	26	M 6	18	14	14	M 8	46	0.92	180	110	0.34
KPL20042X75	6,300	20	24	32	M 8	22	12	35	M10	67	1.51	225	125	0.57
KPL20045X75	6,400	20	24	32	M 8	22	12	35	M10	72	1.62	210	125	0.57
KPL20048X80	6,700	20	24	32	M 8	22	12	35	M10	68	1.7	198	115	0.6
KPL20050X80	7,300	20	24	32	M 8	22	12	35	M10	71	1.77	190	115	0.6
KPL20055X85	7,700	20	24	32	M 8	22	14	35	M10	83	2.27	200	130	0.63
KPL20060X90	8,500	20	24	32	M 8	22	14	35	M10	83	2.47	180	120	0.69
KPL20065X95	9,500	20	24	32	M 8	22	16	35	M10	93	3.04	190	130	0.73
KPL20070X110	12,500	24	28	38	M10	25	14	70	M12	132	4.6	210	130	1.26
KPL20075X115	12,200	24	28	38	M10	25	14	70	M12	131	4.9	195	125	1.33
KPL20080X120	12,800	24	28	38	M10	25	14	70	M12	131	5.2	180	120	1.4
KPL20085X125	13,500	24	28	38	M10	25	16	70	M12	148	6.3	195	130	1.49
KPL20090X130	14,300	24	28	38	M10	25	16	70	M12	147	6.6	180	125	1.53
KPL20095X135	15,200	24	28	38	M10	25	18	70	M12	167	7.9	195	135	1.62
KPL200100X145	18,300	29	33	45	M12	30	14	125	M14	192	9.6	195	135	2.01
KPL200110X155	20,200	29	33	45	M12	30	14	125	M14	191	10.5	180	125	2.15
KPL200120X165	21,100	29	33	45	M12	30	16	125	M14	218	13.1	185	135	2.35
KPL200130X180	26,300	34	38	50	M12	35	20	125	M14	272	17.6	165	120	3.51
KPL200140X190	27,300	34	38	50	M12	35	22	125	M14	298	20.9	165	125	3.85
KPL200150X200	28,800	34	38	50	M12	35	24	125	M14	324	24.2	170	125	4.07
KPL200160X210	34,100	34	38	50	M12	35	26	125	M14	350	28	170	130	4.3
KPL200170X225	37,000	38	44	58	M14	40	22	190	M16	386	32.8	160	120	5.78
KPL200180X235	39,000	38	44	58	M14	40	24	190	M16	420	37.8	165	125	6.05
KPL200190X250	45,300	46	52	66	M14	50	28	190	M16	490	46.5	150	115	8.25
KPL200200X260	48,000	46	52	66	M14	50	30	190	M16	525	52.5	150	115	8.65

※掲載外の寸法及び選定については、お問い合わせ窓口にお問い合わせください。

出荷日について ≫ 定価の文字色は 赤：当日出荷 青：3日目出荷 緑：6日目出荷 黄：10日目出荷 を示します。

KANA カナロック

KPL201

ご注文方法 商品コード

KPL201 20 × 38

TYPE　φd　φD

KPL201形はインナーリンク、アウターリンク共にスリット入りで、広範囲の軸交差に対応でき、ボス径の小さいスプロケット、タイミングプーリ等に使用できます。ボス穴とシャフトの嵌合はH8/(h6,js6,k6,m6)までです。



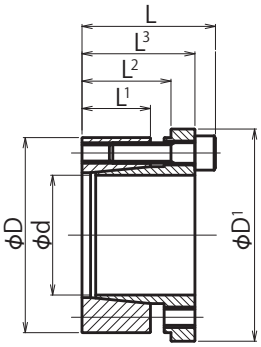

材　質　機械構造用炭素鋼

商品コード (d x D)	定価 (税抜・円)	基本寸法 mm					クランプねじ				スラスト荷重 kN	伝達トルク N・m	軸側面圧 MPa	ボス側面圧 MPa	質量 (kg)
		L1	L2	L3	L	D1	規格	長さ	本数	締付トルク N・m					
KPL2015X16	4,500	8.0	11.2	13	16	18.5	M3	10	4	2	4.89	10	191	110	0.02
KPL2016X19	4,500	9.0	12.3	14.3	18.3	21.5	M4	12	4	5	9.16	15	181	120	0.03
KPL2018X21	4,500	9.3	12.6	14.6	18.6	23.5	M4	12	4	5	9.16	28	151	112	0.04
KPL20110X23	4,800	9.5	12.8	14.8	18.8	25.5	M4	12	4	5	9.16	41	145	108	0.04
KPL20111X24	4,800	9.5	13.8	15.8	19.8	26.5	M4	12	4	5	9.16	46	129	104	0.04
KPL20112X26	5,200	10.5	15.5	18	22	28.5	M4	15	6	5	13.75	68	141	106	0.06
KPL20114X28	5,200	10.5	15.5	18	22	30.5	M4	15	6	5	13.75	96	161	121	0.06
KPL20115X29	5,600	11.5	16.5	19	23	31.5	M4	15	6	5	13.75	98	148	106	0.07
KPL20116X30	5,600	12	17.1	19.6	23.6	33	M4	15	6	5	13.75	101	137	99	0.07
KPL20117X31	5,600	12.5	17.6	20.1	24.1	33.5	M4	15	8	5	18.33	144	131	118	0.08
KPL20118X32	6,100	12.5	17.6	20.1	24.1	34.5	M4	15	8	5	18.33	153	135	118	0.08
KPL20119X33	6,100	12.5	17.6	20.1	24.1	35.5	M4	15	8	5	18.33	164	126	102	0.08
KPL20120X38	6,100	15.3	21.1	24.1	29.1	42	M5	18	8	10	29.33	251	141	110	0.13
KPL20122X40	6,200	15.3	21.1	24.1	29.1	44	M5	18	8	10	29.33	308	148	110	0.14
KPL20124X42	6,200	16.3	22.1	25.1	30.1	46	M5	18	8	10	29.33	332	148	111	0.16
KPL20125X43	6,200	17.3	23.1	26.1	31.1	47	M5	18	8	10	29.33	347	136	102	0.17
KPL20128X46	6,200	17.3	23.1	26.6	31.6	50	M5	18	10	10	36.66	490	146	119	0.19
KPL20130X48	6,200	17.3	23.1	26.6	31.6	52	M5	18	10	10	36.66	525	126	110	0.19
KPL20132X50	6,400	18.3	24.1	27.6	32.6	54	M5	18	10	10	36.66	563	118	104	0.21
KPL20135X57	6,400	19.5	26	30	36	62	M6	20	8	17	41.55	702	120	103	0.32
KPL20138X60	6,600	20	26.5	30.5	36.5	65	M6	20	10	17	51.93	955	125	101	0.35
KPL20140X62	6,600	20.5	27	31	37	67	M6	20	10	17	51.93	1019	118	101	0.36
KPL20142X64	7,700	20.5	27	31	37	69	M6	20	10	17	51.93	1061	120	111	0.38
KPL20145X67	8,000	21	27.5	31.5	37.5	72	M6	20	10	17	51.93	1138	118	110	0.4
KPL20148X70	8,400	21	27.5	32	38	75	M6	20	12	17	62.32	1446	129	103	0.44
KPL20150X72	8,900	21.5	27.5	32.5	38.5	77	M6	20	14	17	72.7	1768	143	114	0.46
KPL20155X77	9,200	21.5	27.5	32.5	38.5	83	M6	20	14	17	72.7	1939	133	121	0.50
KPL20160X82	9,900	22	28.5	33.5	39.5	87	M6	20	15	17	77.9	2287	131	121	0.52
KPL20165X87	11,100	22	28.5	33.5	39.5	92	M6	20	15	17	77.9	2432	146	124	0.55
KPL20170X97	13,300	24	31.1	36.1	44.1	103	M8	25	14	41	131.5	4415	169	141	0.87
KPL20175X102	14,600	24	31.1	36.1	44.1	108	M8	25	15	41	140.9	5154	172	150	0.87
KPL20180X107	14,800	25	32.1	37.1	45.1	113	M8	25	15	41	140.9	5536	158	141	0.93
KPL20185X112	15,800	25	32.1	37.1	45.1	118	M8	25	15	41	140.9	5886	151	144	0.97

※掲載外の寸法及び選定については、お問い合わせ窓口にお問い合わせください。

KANA カナロック
KPL202

ご注文方法 商品コード

KPL202 20 × 47
TYPE φd φD

KPL202形は、シャフトとボスのセンタリング機能があり、ガイドが不要なので、ボス穴はストレートでよく、面倒な加工は不要です。ボス穴とシャフトの嵌合は、H8/h8までです。



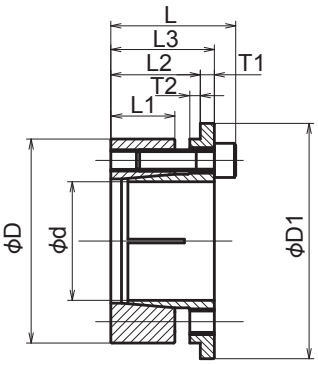

材　質　機械構造用炭素鋼

商品コード (d x D)	定価 (税抜・円)	基本寸法 mm							クランプねじ				スラスト荷重 kN	伝達トルク kN・m	軸側面圧 MPa	ボス側面圧 MPa	質量 (kg)
		L1	L2	L3	L	T1	T2	D1	規格	長さ	本数	締付トルク N・m					
KPL20219X47	8,800	19	24.8	27.3	33.3	2.5	3	53	M 6	18	6	17	28.1	0.265	287	93	0.28
KPL20220X47	8,800	19	24.8	27.3	33.3	2.5	3	53	M 6	18	6	17	28.1	0.274	272	93	0.27
KPL20222X47	8,800	19	24.8	27.3	33.3	2.5	3	53	M 6	18	6	17	28.1	0.304	248	93	0.26
KPL20224X50	8,800	19	25.3	27.8	33.8	2.5	3	57	M 6	18	7	17	32.8	0.392	274	102	0.29
KPL20225X50	8,800	19	25.3	27.8	33.8	2.5	3	57	M 6	18	7	17	32.8	0.412	282	102	0.28
KPL20228X55	8,800	19	25.3	28.6	34.6	3.3	3	62	M 6	18	8	17	37.5	0.519	269	106	0.35
KPL20230X55	8,900	19	25.3	28.6	34.6	3.3	3	62	M 6	18	8	17	37.5	0.559	251	106	0.34
KPL20232X60	8,900	20.5	27.3	30.9	36.9	3.6	3	67	M 6	18	10	17	46.9	0.745	267	113	0.44
KPL20235X60	8,900	20.5	27.3	30.9	36.9	3.6	3	67	M 6	18	10	17	46.9	0.823	244	113	0.41
KPL20238X65	8,900	20.5	27.5	31.1	37.1	3.6	3	73	M 6	18	10	17	46.9	0.892	228	104	0.48
KPL20240X65	9,800	20.5	27.5	31.1	37.1	3.6	3	73	M 6	18	10	17	46.9	0.931	217	104	0.45
KPL20242X75	9,800	23.5	30.8	34.8	42.8	4	3	83	M 8	22	9	41	78.1	1.64	285	130	0.76
KPL20245X75	9,800	23.5	30.8	34.8	42.8	4	3	83	M 8	22	9	41	78.1	1.75	266	130	0.71
KPL20248X80	9,800	23.5	31	35	43	4	3	88	M 8	22	10	41	86.8	2.06	280	136	0.81
KPL20250X80	12,500	23.5	31	35	43	4	3	88	M 8	22	10	41	86.8	2.16	270	136	0.77
KPL20255X85	12,500	23.5	30.8	34.8	42.8	4	3	94	M 8	22	10	41	86.8	2.35	242	128	0.84
KPL20260X90	13,900	23.5	30.8	34.8	42.8	4	3	99	M 8	22	10	41	86.8	2.55	219	122	0.9
KPL20265X95	13,900	23.5	30.8	34.8	42.8	4	3	104	M 8	22	12	41	104	3.33	246	137	0.96
KPL20270X110	18,500	28	36.5	41	51	4.5	4	120	M10	25	10	82	137	4.8	247	132	1.7
KPL20275X115	18,500	28	36.5	41	51	4.5	4	125	M10	25	10	82	137	5.1	230	126	1.79
KPL20280X120	19,000	28	36.5	41	51	4.5	4	130	M10	25	12	82	165	6.57	260	145	1.89
KPL20285X125	19,000	28	36.5	41	51	4.5	4	135	M10	25	12	82	165	6.96	244	139	1.98
KPL20290X130	22,800	28	37.5	43	53	5.5	4	140	M10	25	12	82	165	7.45	241	134	2.15
KPL20295X135	22,800	28	37.5	43	53	5.5	4	145	M10	25	14	82	193	9.11	267	151	2.24
KPL202100X145	30,100	34	44	50	60	6	4	155	M10	25	15	82	207	10.3	218	123	3.07
KPL202110X155	40,400	34	44	50	60	6	4	167	M10	25	15	82	207	11.4	198	116	3.35
KPL202120X165	42,900	34	44	50	60	6	4	177	M10	25	18	82	248	14.9	218	130	3.59
KPL202130X180	46,400	38	50	57	69	7	6	195	M12	35	15	142	301	19.6	214	129	5.04
KPL202140X190	48,600	38	50	57	69	7	6	205	M12	35	15	142	301	21.1	198	123	5.38
KPL202150X200	52,400	38	50	58	70	8	6	215	M12	35	18	142	361	27	221	140	5.81

※掲載外の寸法及び選定については、お問い合わせ窓口にお問い合わせください。

出荷日について ≫ 定価の文字色は 赤：当日出荷 青：3日目出荷 緑：6日目出荷 黄：10日目出荷 を示します。

KPL210

ご注文方法 商品コード

KPL210 6 × 14
TYPE φd φD

KPL210形は、内・外径の比が小さいため小径のボスで締結が可能です。また、"センタリング効果"が優れていますので、芯出し用のガイド部がなくても使用可能です。ボスの軸方向への移動がありません。ボス穴とシャフトの嵌合は、H8／h8までです。



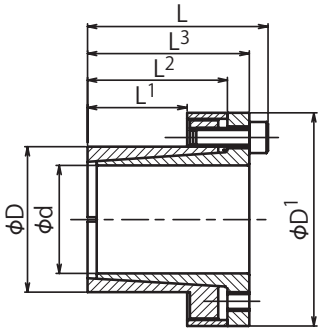

材　質　機械構造用炭素鋼

商品コード (d x D)	定価 (税抜・円)	基本寸法					クランプねじ				スラスト荷重 kN	伝達トルク kN·m	軸側面圧 MPa	ボス側面圧 MPa	質量 (kg)
		D1	L1	L2	L3	L	規格	長さ	本数	締付トルク N·m					
KPL2106X14	3,400	25	10	18.5	21	24	M3	10	3	2	4.2	0.012	185	80	0.15
KPL2107X15	3,400	27	12	22	25	29	M4	10	3	4.9	7.4	0.025	235	110	0.15
KPL2108X15	3,400	27	12	22	25	29	M4	10	3	4.9	7.4	0.029	205	110	0.16
KPL2109X16	3,400	28	14	23	26	30	M4	10	4	4.9	9.4	0.044	205	115	0.16
KPL21010X16	3,400	28	14	23	26	30	M4	10	4	4.9	9.8	0.049	185	115	0.17
KPL21011X18	3,400	32	14	23	26	30	M4	10	4	4.9	9.8	0.053	170	105	0.17
KPL21012X18	3,400	32	14	23	26	30	M4	10	4	4.9	9.8	0.058	160	105	0.18
KPL21013X23	3,400	38	14	23	26	30	M4	10	4	4.9	9.8	0.063	140	80	0.19
KPL21014X23	4,000	38	14	23	26	30	M4	10	4	4.9	9.8	0.068	130	80	0.2
KPL21015X24	4,000	45	16	29	36	42	M6	18	3	17	17	0.127	185	115	0.21
KPL21016X24	4,000	45	16	29	36	42	M6	18	3	17	17	0.136	175	115	0.23
KPL21017X26	4,000	47	18	31	38	44	M6	18	4	17	22	0.18	190	125	0.25
KPL21018X26	4,000	47	18	31	38	44	M6	18	4	17	22	0.2	180	125	0.27
KPL21019X27	4,000	49	18	31	38	44	M6	18	4	17	22	0.21	170	120	0.29
KPL21020X28	4,000	50	18	31	38	44	M6	18	4	17	22	0.22	160	115	0.3
KPL21022X32	5,200	54	25	38	45	51	M6	18	4	17	22	0.25	115	80	0.38
KPL21024X34	5,200	56	25	38	45	51	M6	18	4	17	22	0.27	105	75	0.41
KPL21025X34	5,400	56	25	38	45	51	M6	18	4	17	22	0.28	100	75	0.45
KPL21028X39	5,700	61	25	38	45	51	M6	18	6	17	33	0.465	135	97	0.47
KPL21030X41	6,400	62	25	38	45	51	M6	18	6	17	33	0.51	127	90	0.48
KPL21032X43	6,800	65	25	38	45	51	M6	18	6	17	33	0.54	120	90	0.52
KPL21035X47	7,500	69	32	45	52	58	M6	18	8	17	45	0.79	105	80	0.63
KPL21038X50	7,500	72	32	45	52	58	M6	18	8	17	45	0.86	100	75	0.67
KPL21040X53	8,600	75	32	45	52	58	M6	18	8	17	45	0.9	95	70	0.73
KPL21042X55	8,900	78	32	45	52	58	M6	18	8	17	45	0.95	90	70	0.78
KPL21045X59	9,700	86	45	62	70	78	M8	22	8	41	84	1.89	110	85	1.23
KPL21048X62	10,100	87	45	62	70	78	M8	22	8	41	84	2.01	105	80	1.24
KPL21050X65	10,700	92	45	62	70	78	M8	22	8	41	84	2.1	100	75	1.4

※掲載外の寸法及び選定については、お問い合わせ窓口にお問い合わせください。

KANA カナロック
KPL220

ご注文方法 商品コード

KPL220 50 × 80
TYPE φd φD

KPL220形の伝達トルクはKPL200形の約2倍以上です。アウターリンクとインナーリンクの径はKPL200と同じサイズです。大型のギヤ、スプロケット等、伝達トルクの大きな条件で使用できます。ボス穴とシャフトの嵌合は、H8/h8までです。



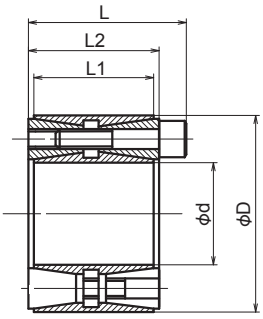

材　質　機械構造用炭素鋼

商品コード (d x D)	定価 (税抜・円)	基本寸法 mm			クランプねじ				スラスト荷重 kN	伝動トルク kN.m	軸側面圧 MPa	ボス側面圧 MPa	質量 (kg)
		L1	L2	L	規格	長さ	本数	締付トルク N.m					
KPL22045X75	25,300	56	64	72	M 8	50	9	41	160	3.51	179	108	1.25
KPL22048X80	28,100	56	64	72	M 8	50	9	41	160	3.72	168	101	1.41
KPL22050X80	28,100	56	64	72	M 8	50	9	41	170	4.3	162	101	1.35
KPL22055X85	29,800	56	64	72	M 8	50	9	41	170	4.7	147	95	1.45
KPL22060X90	31,400	56	64	72	M 8	50	11	41	190	5.81	165	110	1.55
KPL22065X95	33,300	56	64	72	M 8	50	11	41	190	6.1	130	89	1.92
KPL22070X110	42,500	70	78	88	M10	70	11	83	330	11.8	179	114	3.11
KPL22075X115	42,800	70	78	88	M10	70	11	83	330	12.6	167	109	3.28
KPL22080X120	46,400	70	78	88	M10	70	12	83	360	14.7	171	114	3.45
KPL22085X125	48,600	70	78	88	M10	70	12	83	360	15.6	161	109	3.63
KPL22090X130	48,600	70	78	88	M10	70	13	83	390	17.9	165	114	3.8
KPL22095X135	51,200	70	78	88	M10	70	13	83	390	18.9	156	110	3.97
KPL220100X145	65,000	90	100	112	M12	90	12	145	467	23.3	181	108	6.8
KPL220110X155	71,800	90	100	112	M12	90	13	145	553	30.4	190	110	7.5
KPL220120X165	76,700	90	100	112	M12	90	15	145	617	37	195	119	8.6
KPL220130X180	104,400	104	116	130	M14	90	13	230	759	49	180	111	11.1
KPL220140X190	106,900	104	116	130	M14	90	15	230	843	59	186	121	11.8
KPL220150X200	114,500	104	116	130	M14	90	16	230	897	67	185	123	12.6
KPL220160X210	134,500	104	116	130	M14	90	17	230	950	76	183	123	13.4
KPL220170X225	179,900	134	146	162	M16	120	15	355	1223	104	172	110	19.6
KPL220180X235	193,700	134	146	162	M16	120	16	355	1289	116	172	113	20.6
KPL220190X250	271,400	134	146	162	M16	120	17	355	1363	130	172	113	23.8
KPL220200X260	278,500	134	146	162	M16	120	17	355	1368	136	172	108	24.9

※掲載外の寸法及び選定については、お問い合わせ窓口にお問い合わせください。

出荷日について ≫ 定価の文字色は 赤：当日出荷 青：3日目出荷 緑：6日目出荷 黄：10日目出荷 を示します。

KANA カナロック
KPL250

ご注文方法 商品コード

KPL250 14 × 25
TYPE φd φD

KPL250形は取付けスペースが最小ですむので、締付けナット1個で取付けできます。ほかにパーツを必要とせず、軸方向にC形スパナ(引掛スパナ)用のスペースを設ける必要もありません。ボス穴とシャフトの嵌合は、H8／h8までです。



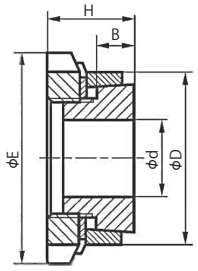

材 質 機械構造用炭素鋼

商品コード (d x D)	定価 (税抜・円)	基本寸法			ナット		スラスト荷重 kN	伝達トルク kN·m	軸側面圧 Mpa	ボス側面圧 Mpa	質量 (kg)
		B	H	E	サイズ	締付トルク N·m					
KPL25014X25	3,000	6.5	16.5	32	M20 x 1.0	95	5.1	0.038	200	110	0.06
KPL25015X25	3,000	6.5	16.5	32	M20 x 1.0	95	5.5	0.041	185	110	0.06
KPL25016X25	3,000	6.5	16.5	32	M20 x 1.0	95	5.45	0.043	174	110	0.06
KPL25017X26	3,000	6.5	16.5	32	M20 x 1.0	95	5.5	0.047	164	107	0.07
KPL25018X26	3,000	6.5	16.5	32	M22 x 1.0	95	5.4	0.049	155	107	0.07
KPL25018X30	3,300	6.5	18	38	M25 x 1.5	160	6.6	0.058	185	112	0.07
KPL25019X30	3,300	6.5	18	38	M25 x 1.5	160	6.6	0.062	176	112	0.08
KPL25020X30	3,300	6.5	18	38	M25 x 1.5	160	6.6	0.066	167	111	0.08
KPL25022X32	3,900	6.5	18	38	M25 x 1.5	160	6.6	0.073	152	105	0.09
KPL25024X35	4,200	6.5	18	45	M30 x 1.5	220	8.75	0.105	185	127	0.09
KPL25025X35	4,200	6.5	18	45	M30 x 1.5	220	8.8	0.11	178	127	0.09
KPL25028X36	4,600	6.5	18	45	M32 x 1.5	220	8.55	0.12	159	124	0.14
KPL25028X40	4,800	7	19.5	52	M35 x 1.5	340	10.6	0.149	188	141	0.15
KPL25030X40	4,800	7	19.5	52	M35 x 1.5	340	10.6	0.16	164	123	0.14
KPL25032X42	5,100	8	21.5	55	M36 x 1.5	340	10.6	0.17	154	117	0.16
KPL25035X45	5,300	8	21.5	58	M40 x 1.5	480	13.1	0.23	153	120	0.17
KPL25036X45	5,300	8	21.5	58	M40 x 1.5	480	13.3	0.24	149	120	0.16
KPL25038X48	5,600	8	21.5	62	M42 x 1.5	480	13.1	0.25	141	112	0.27
KPL25038X50	5,800	8	21.5	62	M42 x 1.5	480	13.1	0.25	141	112	0.28
KPL25040X50	5,800	10	24.5	65	M45 x 1.5	680	15.5	0.31	124	93	0.24
KPL25040X52	6,200	10	24.5	65	M45 x 1.5	680	15.5	0.31	120	93	0.26
KPL25042X55	6,400	10	24.5	68	M48 x 1.5	680	15.2	0.32	114	87	0.28
KPL25045X55	6,400	10	25.5	70	M50 x 1.5	870	17.7	0.4	122	96	0.30
KPL25045X57	6,400	10	25.5	70	M50 x 1.5	870	17.7	0.4	122	96	0.30
KPL25048X60	6,400	10	25.5	75	M55 x 2.0	970	20.8	0.5	135	105	0.36
KPL25050X60	6,600	10	25.5	75	M55 x 2.0	970	20.8	0.52	130	105	0.32
KPL25050X62	6,900	10	25.5	75	M55 x 2.0	970	20.8	0.52	130	105	0.32
KPL25055X65	7,300	12	27.5	80	M60 x 2.0	1100	22	0.61	103	84	0.38
KPL25055X68	7,500	12	27.5	80	M60 x 2.0	1100	22	0.61	103	84	0.38
KPL25056X68	7,500	12	27.5	80	M60 x 2.0	1100	22	0.62	101	82	0.39
KPL25060X70	7,600	12	28.5	85	M65 x 2.0	1300	26.6	0.8	113	93	0.43
KPL25060X73	8,500	12	28.5	85	M65 x 2.0	1300	26.6	0.8	113	93	0.43
KPL25063X79	8,800	14	30.5	92	M70 x 2.0	1600	31.1	0.98	107	86	0.47
KPL25065X79	8,800	14	30.5	92	M70 x 2.0	1600	31.1	1.01	104	86	0.50
KPL25070X84	9,100	14	31.5	98	M75 x 2.0	2000	35.4	1.24	110	92	0.65

※掲載外の寸法及び選定については、お問い合わせ窓口にお問い合わせください。

KANA カナロック
KPL251

ご注文方法 商品コード

KPL251 20 × 41
TYPE φd φD

KPL251形は、センタリング機能があり、ガイドが不要なので、ボス穴はストレートでよく、面倒な加工は不要です。ナットを締付けるだけで取付ができ、またナットを緩めるだけで取外しが容易にできるので、作業性が向上します。ボス穴とシャフトの嵌合は、H8/h8までです。



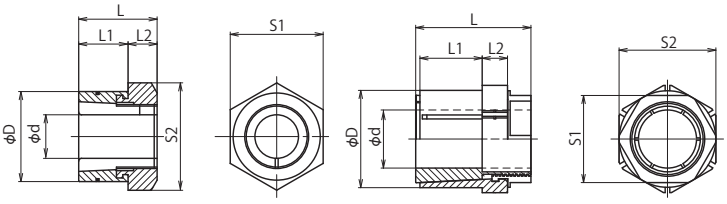

ML形状　　MLC形状

材　質　機械構造用炭素鋼

商品コード (d x D)	定価 (税抜・円)	基本寸法 mm					スラスト荷重 kN	伝達トルク N・m	軸側面圧 MPa	ボス側面圧 MPa	締付トルク N・m	形状	質量 (kg)
		L1	L2	L	S1	S2							
KPL2515X16	7,900	10	5	15	17	19.6	2.65	7	181	45	9.1	ML	0.02
KPL2516X16	7,900	10	5	15	17	19.6	2.65	8	161	45	9.1	ML	0.019
KPL2517X21	8,100	14	7	21	22	25.4	6.57	15	179	60	19.9	ML	0.049
KPL2518X21	8,100	14	7	21	22	25.4	6.57	18	163	60	19.9	ML	0.047
KPL2519X21	8,100	14	7	21	22	25.4	6.57	20	150	60	19.9	ML	0.045
KPL25110X24	8,400	14	8	22	24	27.7	8.43	26	180	68	25.5	ML	0.061
KPL25111X24	8,400	14	8	22	24	27.7	8.43	28	172	68	25.5	ML	0.058
KPL25112X24	8,400	14	8	22	24	27.7	8.43	31	164	68	25.5	ML	0.055
KPL25114X31	10,500	17	10	27	32	37.0	16.1	83	186	81	80	ML	0.13
KPL25115X31	10,500	17	10	27	32	37.0	16.1	90	179	81	80	ML	0.13
KPL25116X31	10,500	17	10	27	32	37.0	16.1	96	173	81	80	ML	0.12
KPL25117X36	11,100	21	12	33	36	41.6	22.8	145	181	80	136	ML	0.2
KPL25118X36	11,100	21	12	33	36	41.6	22.8	155	175	80	136	ML	0.19
KPL25119X36	11,100	21	12	33	36	41.6	22.8	163	171	80	136	ML	0.19
KPL25120X41	11,600	23	12	35	41	47.3	24.9	245	156	71	230	ML	0.27
KPL25122X41	11,600	23	12	35	41	47.3	24.9	274	149	71	230	ML	0.25
KPL25124X41	11,600	23	12	35	41	47.3	24.9	294	144	71	230	ML	0.23
KPL25125X46	13,400	25	12	37	46	53.1	30.1	365	138	70	300	ML	0.33
KPL25128X46	13,400	25	12	37	46	63.1	30.1	408	131	70	300	ML	0.3
KPL25130X50	15,100	28	13	41	50	57.7	30.1	446	111	66	330	ML	0.41
KPL25132X50	15,100	28	13	41	50	57.7	30.1	475	104	66	330	ML	0.37
KPL25134X60.5	16,300	38	13	70	50	60.3	40.18	420	65	39	330	MLC	0.77
KPL25135X60.5	16,300	38	13	70	50	60.3	41.55	430	63	39	330	MLC	0.75
KPL25136X60.5	16,300	38	13	70	50	60.3	42.92	440	61	39	330	MLC	0.74
KPL25138X60.5	16,300	38	13	70	50	60.3	45.67	470	58	39	330	MLC	0.72
KPL25140X67	19,800	43	17.5	79.5	60	66.7	48.71	570	53	34	420	MLC	1.05
KPL25142X67	19,800	43	17.5	79.5	60	66.7	52.23	590	51	34	420	MLC	1.02
KPL25145X73	19,900	51	19	90.5	65	73	56.35	800	47	34	585	MLC	1.36
KPL25148X73	27,100	51	19	90.5	65	73	61.64	850	60	42	585	MLC	1.33
KPL25150X73	27,100	51	19	90.5	65	73	64.38	880	57	42	585	MLC	1.31
KPL25155X80	40,400	54	20.5	95.3	70	79.4	66.44	1040	49	38	680	MLC	2.13
KPL25160X86	45,300	57.2	19	98.4	75	85.7	67.32	1060	41	30	680	MLC	2.27
KPL25165X92	49,800	60.3	20.5	103.2	82	92.1	68.11	1330	36	27	880	MLC	2.68
KPL25170X92	49,800	60.3	20.5	103.2	82	92.1	69	1450	33	27	880	MLC	2.58
KPL25175X100	57,000	63.5	20.5	108	90	98.4	70.1	1610	30	24	980	MLC	2.72

※掲載外の寸法及び選定については、お問い合わせ窓口にお問い合わせください。

出荷日について ≫ 定価の文字色は 赤：当日出荷 青：3日目出荷 緑：6日目出荷 黄：10日目出荷 を示します。

KANA カナロック
KPL300

ご注文方法 商品コード

KPL300 20 × 25
TYPE φd φD

KPL300形は、取付けスペースが半径方向にきわめて少なくてすみ、カナロック4個までの組込み数の選定が可能です。それにより大きなトルクの伝達も可能です。
ボス穴とシャフトの嵌合はH8/h8までです。



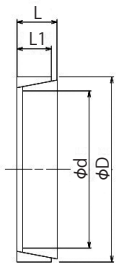

KPL300形

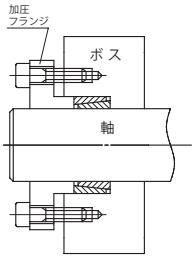

アウターリング加圧図

材　質　機械構造用炭素鋼

商品コード (d x D)	定価 (税抜・円)	基本寸法 L	基本寸法 L1	初期加圧力 kN	有効加圧力 kN	スラスト荷重 kN	伝達トルク kN・m	軸側面圧 MPa	ボス側面圧 MPa	質量 (kg)
KPL30010X13	960	4.5	3.7	5.9	6.2	1.4	0.007	98	75	0.002
KPL30012X15	960	4.5	3.7	5	7.4	1.67	0.01	98	78	0.002
KPL30013X16	960	4.5	3.7	4.7	8	1.8	0.012	98	79	0.002
KPL30014X18	1,000	6.3	5.3	8.1	12.3	2.8	0.02	98	76	0.005
KPL30015X19	1,000	6.3	5.3	10.3	13.2	3	0.023	98	77	0.005
KPL30016X20	1,000	6.3	5.3	9.8	14.1	3.2	0.025	98	78	0.006
KPL30017X21	1,000	6.3	5.3	9.2	15	3.4	0.028	98	79	0.006
KPL30018X22	1,000	6.3	5.3	8.9	15.9	3.6	0.032	98	80	0.008
KPL30019X24	1,000	6.3	5.3	12.3	16.8	3.8	0.036	98	77	0.008
KPL30020X25	1,000	6.3	5.3	11.9	17.6	4	0.039	98	78	0.01
KPL30022X26	1,100	6.3	5.3	8.9	19.4	4.4	0.047	98	83	0.01
KPL30024X28	1,100	6.3	5.3	8.2	21.2	4.8	0.057	98	84	0.01
KPL30025X30	1,100	6.3	5.3	9.7	22.1	5	0.061	98	81	0.01
KPL30028X32	1,100	6.3	5.3	7.2	24.7	5.6	0.076	98	86	0.01
KPL30030X35	1,100	6.3	5.3	8.3	26.5	6	0.088	98	84	0.01
KPL30032X36	1,100	6.3	5.3	7.7	28.2	6.3	0.102	98	87	0.015
KPL30035X40	1,200	7	6	9.9	34.9	7.9	0.137	98	86	0.02
KPL30036X42	1,300	7	6	11.4	35.9	8.1	0.145	98	84	0.02
KPL30038X44	1,300	7	6	10.9	37.9	8.6	0.163	98	84	0.02
KPL30040X45	1,300	8	6.6	13.5	44.1	9.9	0.201	98	87	0.025
KPL30042X48	1,400	8	6.6	15.3	46.1	10.5	0.22	98	86	0.04
KPL30045X52	1,800	10	8.6	25.6	64.7	14.6	0.321	98	85	0.043
KPL30048X55	1,800	10	8.6	24.1	68.6	15.6	0.378	98	85	0.045
KPL30050X57	1,800	10	8.6	23.2	71.5	16.2	0.401	98	86	0.05
KPL30055X62	2,000	10	8.6	21.3	78.4	17.8	0.481	98	87	0.06
KPL30056X64	2,300	12	10.4	28.6	97	21.7	0.62	98	86	0.074
KPL30060X68	2,300	12	10.4	26.9	104	23.5	0.701	98	87	0.074
KPL30063X71	3,000	12	10.4	25.6	109	24.5	0.78	98	87	0.08
KPL30065X73	3,000	12	10.4	24.9	113	25.3	0.813	98	87	0.08
KPL30070X79	3,500	14	12.2	30.4	142	32	1.121	98	87	0.11
KPL30071X80	3,900	14	12.2	30	144	32.3	1.151	98	87	0.12
KPL30075X84	4,200	14	12.2	33.7	152	34.2	1.268	98	86	0.12
KPL30080X91	4,500	17	15	47.1	200	45	1.772	98	86	0.19
KPL30085X96	5,000	17	15	44.6	212	48	2.021	98	87	0.2
KPL30090X101	5,100	17	15	42.2	224	51	2.252	98	88	0.22
KPL30095X106	5,700	17	15	40.1	237	53	2.53	98	86	0.23
KPL300100X114	7,800	21	18.7	59.8	311	70	3.453	98	87	0.38
KPL300110X124	8,800	21	18.7	64.1	342	76.5	4.17	98	87	0.41
KPL300120X134	9,900	21	18.7	59	373	83.5	4.98	98	88	0.45
KPL300130X148	11,400	28	25.3	93.8	547	123	7.85	98	86	0.85
KPL300140X158	12,200	28	25.3	87.5	589	132	9.15	98	87	0.91
KPL300150X168	12,700	28	25.3	82	631	141	10.6	98	87	0.97
KPL300160X178	16,300	28	25.3	79	742	153	12.2	98	86	1.02
KPL300170X191	21,100	33	30	83	830	192	16.3	98	86	1.5
KPL300180X201	24,800	33	30	75.3	850	204	18.3	98	87	1.58

右図のようにKPL300（本ページ掲載）と
KPL300S（328ページ掲載）を組合わせて
ご使用いただけます
セットでのご使用がおすすめです。

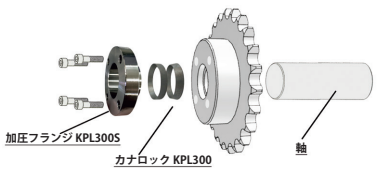

KANA カナロック
KPL300S

ご注文方法 商品コード

KPL300S 20 × 25

TYPE　φd　φD

KPL300形専用の加圧フランジです。
下記寸法以外の特殊サイズも製作可能です。



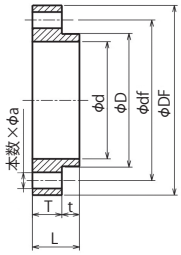

材　質　機械構造用炭素鋼

商品コード (d x D)	定価 (税抜・円)	適応 KPL300 (d x D)	d	D	df	DF	T	t	L	a	クランプねじ 規格 x 本数 (ねじ付属なし)	クランプねじ 締付トルク N·m	質量 (kg)
KPL300S10X13	660	10X 13	10.2	12.8	28	36	8	5	13	4.4	M 4 x 3	3.8	0.06
KPL300S12X15	690	12X 15	12.2	14.8	28	36	8	5	13	4.4	M 4 x 3	3.8	0.06
KPL300S13X16	760	13X 16	13.2	15.8	28	36	8	5	13	4.4	M 4 x 3	3.8	0.06
KPL300S14X18	870	14X 18	14.2	17.8	35	45	10	8	18	5.5	M 5 x 3	7.6	0.12
KPL300S15X19	890	15X 19	15.2	18.8	35	45	10	8	18	5.5	M 5 x 3	7.6	0.12
KPL300S16X20	920	16X 20	16.2	19.8	35	45	10	8	18	5.5	M 5 x 3	7.6	0.12
KPL300S17X21	950	17X 21	17.2	20.8	35	45	10	8	18	5.5	M 5 x 3	7.6	0.12
KPL300S18X22	980	18X 22	18.2	21.8	35	45	10	8	18	5.5	M 5 x 3	7.6	0.12
KPL300S19X24	1,100	19X 24	19.2	23.8	40	50	10	8	18	5.5	M 5 x 4	7.6	0.14
KPL300S20X25	1,100	20X 25	20.2	24.8	40	50	10	8	18	5.5	M 5 x 4	7.6	0.14
KPL300S22X26	1,100	22X 26	22.2	25.8	40	50	10	8	18	5.5	M 5 x 4	7.6	0.14
KPL300S24X28	1,200	24X 28	24.2	27.8	45	55	10	8	18	5.5	M 5 x 4	7.6	0.16
KPL300S25X30	1,200	25X 30	25.2	29.8	45	55	10	8	18	5.5	M 5 x 4	7.6	0.16
KPL300S28X32	1,200	28X 32	28.2	31.8	45	55	10	8	18	5.5	M 5 x 4	7.6	0.17
KPL300S30X35	1,300	30X 35	30.2	34.8	50	60	10	8	18	5.5	M 5 x 5	7.6	0.18
KPL300S32X36	1,300	32X 36	32.2	35.8	50	60	10	8	18	5.5	M 5 x 5	7.6	0.19
KPL300S35X40	1,400	35X 40	35.2	39.8	58	68	10	8	18	5.5	M 5 x 6	7.6	0.23
KPL300S36X42	1,400	36X 42	36.2	41.8	58	68	10	8	18	5.5	M 5 x 6	7.6	0.23
KPL300S38X44	1,400	38X 44	38.2	43.8	58	68	10	8	18	5.5	M 5 x 6	7.6	0.27
KPL300S40X45	1,500	40X 45	40.2	44.8	62	74	12	10	22	6.6	M 6 x 6	12.7	0.31
KPL300S42X48	1,500	42X 48	42.2	47.8	62	74	12	10	22	6.6	M 6 x 6	12.7	0.35
KPL300S45X52	1,700	45X 52	45.2	51.8	70	82	12	10	22	6.6	M 6 x 8	12.7	0.36
KPL300S48X55	1,700	48X 55	48.2	54.8	70	82	12	10	22	6.6	M 6 x 8	12.7	0.37
KPL300S50X57	1,900	50X 57	50.2	56.8	70	82	12	10	22	6.6	M 6 x 8	12.7	0.38
KPL300S55X62	2,000	55X 62	55.2	61.8	78	90	12	10	22	6.6	M 6 x 10	12.7	0.42
KPL300S56X64	2,900	56X 64	56.2	63.8	86	102	16	10	26	8.8	M 8 x 8	31.4	0.73
KPL300S60X68	3,100	60X 68	60.2	67.8	86	102	16	10	26	8.8	M 8 x 8	31.4	0.77
KPL300S63X71	3,200	63X 71	63.2	70.8	92	108	16	10	26	8.8	M 8 x 8	31.4	0.82
KPL300S65X73	3,300	65X 73	65.2	72.8	92	108	16	10	26	8.8	M 8 x 8	31.4	0.85
KPL300S70X79	3,400	70X 79	70.3	78.7	98	114	16	12	28	8.8	M 8 x 10	31.4	0.89
KPL300S71X80	3,600	71X 80	71.3	79.7	98	114	16	12	28	8.8	M 8 x 10	31.4	0.9
KPL300S75X84	3,900	75X 84	75.3	83.7	104	120	16	12	28	8.8	M 8 x 10	31.4	0.96
KPL300S80X91	4,500	80X 91	80.3	90.7	110	130	20	12	32	11	M10 x 8	61.7	1.42
KPL300S85X96	5,000	85X 96	85.3	95.7	116	136	20	12	32	11	M10 x 8	61.7	1.53
KPL300S90X101	5,200	90X101	90.3	100.7	120	140	20	12	32	11	M10 x 9	61.7	1.56
KPL300S95X106	5,600	95X106	95.3	105.7	126	146	20	12	32	11	M10 x 9	61.7	1.67
KPL300S100X114	6,100	100X114	100.3	113.7	134	154	20	12	32	11	M10 x 10	61.7	1.9

※掲載外の寸法及び選定については、お問い合わせ窓口にお問い合わせください。

出荷日について ≫ 定価の文字色は 赤：当日出荷 青：3日目出荷 緑：6日目出荷 黄：10日目出荷 を示します。

潤滑油

ラインナップ一覧

>> 潤滑油・耐熱潤滑油

カナロン P.330

カナロン・ハイ P.330

WD-40 ..... P.330

ヘルパースプレー P.330

選りすグリ～す EP No.2 ..... P.330

>> 食品離型油・食品機械用潤滑油

バイオアドニール P.331

アドニールグリース P.332

ハイセパール P.332

KANA 潤滑油・耐熱潤滑油

商品動画

当日

ご注文方法 商品コード
KANALON



カナロン

潤滑・防錆油

防錆効果がありチェーン潤滑油におすすめです。

どんな傾きでも噴射できピンポイントでのスプレーが可能です。

粘着性が高く浸透吸着性に優れているため動いているチェーンから飛び散ることが少なく潤滑持続性に優れています。

折りタタミノズルタイプ

商品コード	商品名	定価(税抜・円)	内容量	販売単位
KANALON	カナロン	3,400	420ml	1本
KANALON20P	カナロン20P	68,200		20本

ご注文方法 商品コード
KLH2300



420mℓノズル付



4ℓ缶

カナロン・ハイ　KLH-2300（耐熱潤滑油）

耐熱潤滑油

乾燥装置などの高温化でのコンベヤチェーンの潤滑に最適です。

引火点270℃以上 JISK2265

180～260℃環境で使用可能です。

商品コード	商品名	定価(税抜・円)	内容量	販売単位	定箱入数
KLH2300	カナロン・ハイスプレー KLH-2300420ml	10,900	420ml	1本	6本
KLH23004L	カナロン・ハイ KLH-23004L	105,900	4ℓ	1缶	–

ご注文方法 商品コード
WD007
WD300



WD-40

潤滑・防錆剤

WD007　サビや腐食から守る、固定部に浸透
湿気をとって潤滑させるなど
あらゆる用途でお使いいただけます。

WD300　白色タイプで高圧ガスにより均一に吹き付けることができます。
乾燥すると厚みのある保護膜を形成、
サビと腐食を長期的に防ぎます。

商品コード	商品名	定価(税抜・円)	内容量	販売単位	定箱入数
WD007	WD007 MUP400ML WD-40	2,100	400ml	1本	24本
WD300	WD300 ホワイトリチウムグリース WD-40	2,600	360ml	1本	12本

ご注文方法 商品コード
HLP



ヘルパースプレー

浸透潤滑・撥水・防湿・防錆剤

サラリとした油が即浸透し、動き、軋みが滑らかになります。

撥水作用・防錆・防湿効果も兼ね備えています。

錆びついたネジや部品の摺動金属の錆止めなどにご利用ください。

折りタタミノズルタイプ

商品コード	商品名	定価(税抜・円)	内容量	販売単位	定箱入数
HLP	ヘルパースプレー1P	3,300	420ml	1本	12本

ご注文方法 商品コード
MBSG04



エ
選りすグリ～す　EP No.2

潤滑・防錆グリース

KANAカップリング専用グリースです。

極圧剤を配合したマルチパーパスタイプのリチウム石鹸グリースで衝撃荷重を伴う高荷重軸受や摺動面に適しています。

付着性が高く潤滑性を長時間維持します。

ジャバラチューブタイプ

商品コード	商品名	定価(税抜・円)	内容量	販売単位	定箱入数
MBSG04	選りすグリ～す EP No.2	2,900	0.4kg	1本	20本

出荷日について ≫ 定価の文字色は 赤：当日出荷 青：3日目出荷 緑：6日目出荷 黄：10日目出荷 を示します。

KANA 食品離型油・食品機械用潤滑油

ご注文方法 商品コード

BAOIL 500

食品離型油・食品機械用潤滑油

FDA(米国食品医薬品局)の規則(FDA Regulation 21 CFR178.3570)に則った原材料を使用したNSF 3H登録のオイルです。3Hは食品離型として食品と直接触れても安全なオイルです。

食用植物油が原料で、食品や容器に付着しても安心です。無味・無臭で食品の風味を損ないません。HACCPやFSSC22000AIBフードセーフティーを指向する食品工場に最適です。

一般的な工業用潤滑油に優る潤滑性・耐摩耗性を有しており各種食品機械の切断部・チェーン・軸受の寿命を延ばします。金属面への吸着が良くオイルの垂れ流れが少なく少量の噴霧で機械や部品の潤滑性を保ちます。



NSF:3H
Reg.No.123104
エコマーク商品
03110020

バイオアドニール
原液タイプ　無味・無臭



NSF:3H
Reg.No.123105

バイオアドニールスプレー
折りタタミノズルタイプ　無味・無臭

商品コード	商品名	定価 (税抜・円)	内容量	販売 単位	定箱入数
BAOIL500	バイオアドニール 500-1P	**11,200**	500ml	1本	6本
BAOIL480	バイオアドニールスプレー 480-1P	**5,200**	480ml	1本	12本

※賞味期限は容器に記載しています。

NSF (National Sanitation Foundation)とは

水・食品・環境・空気などの公衆衛生と安全に関する基準の制定・製品登録・認証・リスクマネージメントサービスなどを扱う非営利・非政府組織です。
NSFに登録された製品に対し個別の登録番号が付与されます。

NSFにおける H1と3Hの違い

H1：食品と偶発的に接触する可能性がある箇所に使用できる潤滑剤
3H：食品の付着を防ぐ離型剤

KANA 食品離型油・食品機械用潤滑油

ご注文方法 商品コード

BAGR400



NSF:H1
Reg.No.123304

食品機械用潤滑油

HACCPやFSSC22000を指向する食品工場に最適で食品と偶発的に接触する可能性がある箇所に使用が許されたNSF H1登録の白色グリースです。

FDA(米国食品医薬品局)の規則(FDA Regulation 21 CFR178.3570)に則った高性能合成オイルを主原料にしています。

酸化安定性や潤滑性に優れている上−30℃〜200℃という温度範囲で使用可能です。
また、湿度の高い箇所で使用しても、水による流出や分散がありません。

アドニールグリースH1No.2　　ジャバラチューブタイプ

商品コード	商品名	定価(税抜・円)	内容量	販売単位	定箱入数
BAGR400	アドニールグリース H1-1P	6,600	400g	1本	6本

ご注文方法 商品コード

HAIPA 550



NSF:3H
Reg.No.131539

食品離型油

FDA(米国食品医薬品局)の規則(FDA Regulation 21 CFR178.3570)に則った原材料を使用したNSF 3H登録のオイルです。
3Hは食品離型として食品と直接触れても安全なオイルです。

食品の風味を損なう心配がない無味・無臭の食用植物油原料に食品として厳しい管理のもと製造・充填している食品スプレーです。

ポリスチレン系樹脂やニトリル系ゴムへの影響がほとんどないため、樹脂容器にも使用できます。
※ご使用の場合は予め影響がないことを確かめてください。

ハイセパール　　折りタタミノズルタイプ　無味・無臭

商品コード	商品名	定価(税抜・円)	内容量	販売単位	定箱入数
HAIPA550	ハイセパール 1P	4,100	550ml	1本	20本

※賞味期限は容器に記載しています。

出荷日について ≫ 定価の文字色は 赤：当日出荷 青：3日目出荷 緑：6日目出荷 黄：10日目出荷 を示します。

シャフトカラー

ラインナップ一覧

>> シャフトカラー

標準タイプ

KSC (機械構造用炭素鋼) ····· P.335

SSC (ステンレス GB304) ····· P.336

スリットタイプ

KSC-SL (機械構造用炭素鋼) ····· P.337

SSC-SL (ステンレス GB304) ····· P.338

固定用2穴付スリットタイプ

KSC-SL2 (機械構造用炭素鋼) ····· P.339

SSC-SL2 (ステンレス GB304) ····· P.340

スプリットタイプ

KSC-SP (機械構造用炭素鋼) ····· P.341

SSC-SP (ステンレス GB304) ····· P.342

KANA シャフトカラー

シャフトカラーとは
軸に取り付け、スプロケットやギヤ等の位置を固定する役割の部品です。
伝動部品をシャフトに固定したり、プレートやブラケットの取付、
位置決めストッパーなど使い方はさまざまです。
止めねじで取り付ける標準タイプ、締結力が強いスリットタイプ、後からの脱着が容易なスプリットタイプ、
固定用穴を利用して様々な場所へ取り付け可能な固定用2穴付スリットタイプがあります。

標準タイプ

アイドラスプロケットの位置決めや、ベアリングハウジングとシャフトの固定に最適です。

KSC



締付寸法

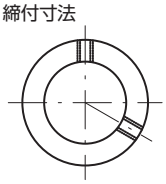

材　質　機械構造用炭素鋼
表面処理　黒染

付属している止めねじで
シャフトを押さえて固定します。

SSC



使用事例



材　質　ステンレス GB304

取り付け位置を固定する時に
使用します。

スリットタイプ

締結力の強いスタンダードスリットカラー
面で締め付けるため締結力が強く、シャフトに傷が付きにくいです。スプロケットやギヤなどの固定にお使いいただけます。

KSC-SL



締付寸法

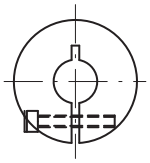

材　質　機械構造用炭素鋼
表面処理　黒染

若干の調整可

SSC-SL



使用事例



材　質　ステンレス GB304

標準と比べ締め付けが
強くできます。

固定用2穴付スリットタイプ

アイドラスプロケットの位置決めや、ベアリングハウジングとシャフトの固定に最適です。面で締め付けるため締結力が強く、シャフトに傷が付きにくいです。
2穴付のためブラケットの取り付けや、セットカラーの固定が可能です。

KSC-SL2



締付寸法

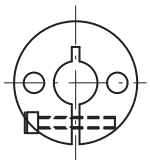

材　質　機械構造用炭素鋼
表面処理　黒染

若干の調整可

SSC-SL2



使用事例



材　質　ステンレス GB304

スプリットタイプ

簡単に脱着可能なスタンダードセパレートカラー
面で締め付けるため締結力が強く、シャフトに傷が付きにくいです。スプロケットやギヤなどの固定にお使いいただけます。

KSC-SP



締付寸法

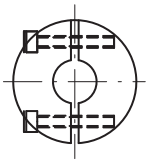

材　質　機械構造用炭素鋼
表面処理　黒染

調整可

SSC-SP



使用事例



材　質　ステンレス GB304

出荷日について ≫ 定価の文字色は 赤：当日出荷 青：3日目出荷 緑：6日目出荷 黄：10日目出荷 を示します。

KANA シャフトカラー

KSC 標準タイプ

ご注文方法 商品コード

KSC 4020

シャフトカラー 内径 総幅

特長

- 付属している止めねじでシャフトを押さえて固定。
- アイドラスプロケットの位置決めや、ベアリングハウジングとシャフトの固定に最適です。

仕様

- 止めねじ2本付属
- ☆印は止めねじ1本付属。



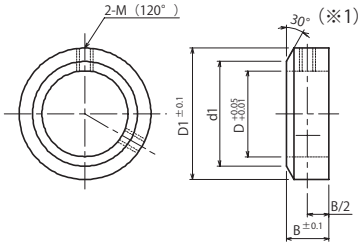

使用例



材 質 機械構造用炭素鋼

表面処理 黒染

商品コード	定価（税抜・円）	内径 φD +0.05 +0.01	総幅 B±0.1	外径 D1	d1	止めねじ穴 M	止めねじ M×長さ	質量 (g)
KSC0305	190	3	5	7	—	☆ M3	M3×3	2
KSC0306	190	3	6	7	—	☆ M3	M3×3	2
KSC0308	190	3	8	7	—	☆ M3	M3×3	2
KSC0405	190	4	5	8	—	☆ M3	M3×3	2
KSC0406	210	4	6	12	—	☆ M4	M4×4	5
KSC0408	210	4	8	12	—	☆ M4	M4×4	7
KSC0505	210	5	5	11	—	☆ M3	M3×3	3
KSC0506	210	5	6	14	—	☆ M4	M4×4	7
KSC0508	210	5	8	14	—	☆ M4	M4×4	9
KSC0510	210	5	10	14	—	☆ M4	M4×4	11
KSC0605	240	6	5	12	—	M3	M3×3	4
KSC0606	240	6	6	15	—	☆ M4	M4×4	7
KSC0608	240	6	8	15	—	☆ M4	M4×4	10
KSC0610	240	6	10	16	—	☆ M4	M4×4	14
KSC0805	240	8	5	14	—	M3	M3×3	5
KSC0806	240	8	6	16	13	M4	M4×4	8
KSC0808	240	8	8	16	13	M4	M4×4	10
KSC0810	260	8	10	18	13	M4	M4×4	17
KSC1005	240	10	5	16	—	M3	M3×3	5
KSC1006	290	10	6	18	16	M4	M4×4	9
KSC1008	290	10	8	18	16	M4	M4×4	12
KSC1010	290	10	10	20	16	M4	M4×4	19
KSC1206	290	12	6	20	—	M4	M4×4	10
KSC1208	320	12	8	22	20	M4	M4×4	17
KSC1210	320	12	10	26	20	M5	M5×6	33
KSC1212	320	12	12	26	20	M6	M6×6	40
KSC1306	300	13	6	20	—	M4	M4×4	9
KSC1308	300	13	8	22	20	M4	M4×4	16
KSC1310	360	13	10	26	20	M5	M5×6	32
KSC1412	430	14	12	26	20	M5	M5×6	36
KSC1506	420	15	6	24	—	M4	M4×4	13
KSC1508	450	15	8	25	24	M5	M5×6	20
KSC1510	450	15	10	25	24	M5	M5×6	25
KSC1512	450	15	12	28	24	M5	M5×6	42
KSC1606	430	16	6	24	—	M4	M4×4	12
KSC1608	450	16	8	28	24	M5	M5×6	27

商品コード	定価（税抜・円）	内径 φD +0.05 +0.01	総幅 B±0.1	外径 D1	d1	止めねじ穴 M	止めねじ M×長さ	質量 (g)
KSC1610	450	16	10	28	24	M5	M5×6	33
KSC1612	450	16	12	28	24	M5	M5×6	40
KSC1710	530	17	10	30	26	M6	M6×6	38
KSC1712	530	17	12	32	26	M6	M6×6	55
KSC1815	530	18	15	32	29	M6	M6×6	65
KSC2007	540	20	7	30	—	M5	M5×6	22
KSC2010	550	20	10	32	29	M6	M6×6	39
KSC2012	550	20	12	32	29	M6	M6×6	47
KSC2015	560	20	15	32	29	M6	M6×6	58
KSC2218	640	22	18	38	34	M8	M8×8	107
KSC2512	680	25	12	38	37	M6	M6×6	61
KSC2515	680	25	15	38	37	M6	M6×6	76
KSC2518	730	25	18	42	38	M8	M8×8	127
KSC2818	770	28	18	45	40	M8	M8×8	138
KSC3014	800	30	14	45	42	M8	M8×8	98
KSC3016	800	30	16	45	42	M8	M8×8	111
KSC3018	780	30	18	49	42	M8	M8×8	167
KSC3020	780	30	20	49	42	M8	M8×8	185
KSC3220	990	32	20	53	44	M8	M8×8	220
KSC3515	990	35	15	50	47	M8	M8×8	118
KSC3518	990	35	18	55	47	M8	M8×8	311
KSC3520	970	35	20	59	47	M8	M8×8	279
KSC3822	1,500	38	22	64	50	M10	M10×12	360
KSC4018	1,300	40	18	60	55	M10	M10×8	222
KSC4020	1,500	40	20	72	—	M10	M10×12	442
KSC4022	1,500	40	22	72	55	M10	M10×12	486
KSC4522	1,800	45	22	75	60	M10	M10×12	489
KSC5020	1,800	50	20	70	65	M10	M10×8	296
KSC5025	1,800	50	25	79	65	M10	M10×12	577
KSC5528	2,100	55	28	81	70	M12	M12×12	611
KSC6028	2,300	60	28	88	75	M12	M12×12	716
KSC6528	3,100	65	28	94	85	M12	M12×12	796
KSC7032	4,300	70	32	113	90	M16	M16×16	1552
KSC7532	4,600	75	32	119	95	M16	M16×16	1684
KSC8032	5,700	80	32	126	105	M16	M16×16	1869

（※1）d1寸法によって外観が図面と若干異なります。

KANA ステンレスシャフトカラー

SSC ステンレス標準タイプ

当日

ご注文方法 商品コード

SSC 4022

シャフトカラー（ステンレス） 内径 総幅

特長

●付属している止めねじでシャフトを押さえて固定。
●アイドラスプロケットの位置決めや、ベアリングハウジングとシャフトの固定に最適です。

仕様

●止めねじ2本付属。



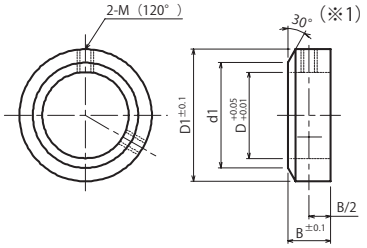

使用例



材 質 ステンレス GB304

商品コード	定価（税抜・円）	内径 φD +0.05 +0.01	総幅 B±0.1	外径 D1	d1	止めねじ穴 M	止めねじ M×長さ	質量(g)
SSC0406	440	4	6	12	–	M 4	M 4× 4	5
SSC0408	440	4	8	12	–	M 4	M 4× 4	7
SSC0506	480	5	6	14	–	M 4	M 4× 4	7
SSC0508	480	5	8	14	–	M 4	M 4× 4	9
SSC0608	510	6	8	15	–	M 4	M 4× 4	10
SSC0610	510	6	10	16	–	M 4	M 4× 4	14
SSC0808	570	8	8	16	13	M 4	M 4× 4	10
SSC0810	570	8	10	18	–	M 4	M 4× 4	17
SSC1008	570	10	8	18	16	M 4	M 4× 4	12
SSC1010	570	10	10	20	–	M 4	M 4× 4	19
SSC1208	670	12	8	22	20	M 4	M 4× 4	17
SSC1210	730	12	10	26	–	M 5	M 5× 6	34
SSC1310	730	13	10	26	–	M 5	M 5× 6	32
SSC1510	780	15	10	25	24	M 5	M 5× 6	25
SSC1512	830	15	12	28	–	M 5	M 5× 6	42
SSC1610	890	16	10	28	24	M 5	M 5× 6	33
SSC1612	890	16	12	28	–	M 5	M 5× 6	40
SSC1710	1,100	17	10	30	26	M 6	M 6× 6	38
SSC2012	1,200	20	12	32	29	M 6	M 6× 6	47
SSC2015	1,200	20	15	32	–	M 6	M 6× 6	59
SSC2515	1,700	25	15	38	37	M 6	M 6× 6	77
SSC2518	1,500	25	18	42	–	M 8	M 8× 8	128
SSC3016	1,800	30	16	45	42	M 8	M 8× 8	112
SSC3020	2,100	30	20	49	–	M 8	M 8× 8	187
SSC3520	3,000	35	20	59	–	M 8	M 8× 8	281
SSC4022	4,200	40	22	72	–	M 10	M 10×12	490
SSC4522	4,700	45	22	75	–	M 10	M 10×12	492
SSC5025	5,300	50	25	79	–	M 10	M 10×12	581

（※1）d1寸法によって外観が図面と若干異なります。

出荷日について ≫ 定価の文字色は 赤：当日出荷 青：3日目出荷 緑：6日目出荷 黄：10日目出荷 を示します。

KANA シャフトカラー
KSC-SL スリットタイプ

当日

ご注文方法 商品コード

KSC1615SL

シャフトカラー　内径　総幅　スリットタイプ

特長
- 面で締め付けるため締結力が強く、シャフトに傷が付きにくいタイプです。
- スプロケットやギヤなどの固定にお使いいただけます。
- スプロケットやタイミングプーリ等の位置決め固定に最適。クランプ効果で確実に取付けられます。

仕様
- 止めねじ1本付属。



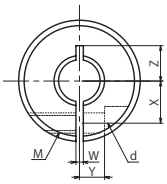

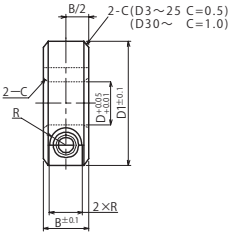

使用例



材　質　機械構造用炭素鋼
表面処理　黒染

商品コード	定価(税抜・円)	内径 φD	総幅 B±0.1	外径 D1	止めねじ穴 M	止めねじ M×長さ	d	R	W	X	Y	Z	質量(g)
KSC0308SL	420	3	8	15	M 3	M3× 8	3.4	3	1	4.5	3	4.5	11
KSC0408SL	420	4	8	15	M 3	M3× 8	3.4	3	1	4.5	3	4.5	10
KSC0508SL	440	5	8	20	M 3	M3×10	3.4	3	1	6	4	7	18
KSC0510SL	440	5	10	20	M 4	M4×10	4.5	3.75	1	6	4	6	22
KSC0608SL	440	6	8	20	M 3	M3×10	3.4	3	1	6	4	6	17
KSC0610SL	440	6	10	20	M 4	M4×10	4.5	3.75	1	6	4	6	22
KSC0808SL	510	8	8	25	M 3	M3×10	3.4	3	1.5	8	5	7	27
KSC0810SL	510	8	10	25	M 4	M4×12	4.5	3.75	1.5	8	5	9	33
KSC0812SL	740	8	12	28	M 5	M5×16	5.5	4.5	1.5	8.5	5	10	51
KSC0815SL	740	8	15	30	M 6	M6×15	7	6	1.5	9	5	10	73
KSC1010SL	740	10	10	30	M 4	M4×12	4.5	3.75	1.5	9	5	11	47
KSC1012SL	740	10	12	30	M 5	M5×16	5.5	4.5	1.5	9	5	11	56
KSC1015SL	740	10	15	35	M 6	M6×18	7	6	1.5	10	6	12.5	99
KSC1210SL	740	12	10	30	M 4	M4×12	4.5	3.75	1.5	10	5	11	63
KSC1212SL	740	12	12	30	M 5	M5×16	5.5	4.5	1.5	10	5	11	53
KSC1215SL	740	12	15	35	M 6	M6×18	7	6	1.5	11	6	12.5	95
KSC1310SL	740	13	10	30	M 4	M4×12	4.5	3.75	1.5	10	5	11	43
KSC1315SL	740	13	15	35	M 6	M6×18	7	6	1.5	11	6	12.5	93
KSC1510SL	740	15	10	32	M 4	M4×12	4.5	3.75	1.5	11	6	11	47
KSC1512SL	740	15	12	35	M 5	M5×16	5.5	4.5	1.5	12	6	13	70
KSC1515SL	1,100	15	15	40	M 6	M6×20	7	6	1.5	13	8	13	120
KSC1610SL	740	16	10	35	M 4	M4×12	4.5	3.75	1.5	12	6	13	57
KSC1612SL	740	16	12	35	M 5	M5×16	5.5	4.5	1.5	12	6	13	68
KSC1615SL	1,100	16	15	40	M 6	M6×20	7	6	1.5	13	8	13	118
KSC1715SL	1,100	17	15	40	M 6	M6×20	7	6	1.5	13	8	13	115
KSC1815SL	1,100	18	15	45	M 6	M6×20	7	6	1.5	15	8	15	149
KSC2010SL	1,100	20	10	40	M 4	M4×16	4.5	3.75	1.5	14	7	15	70
KSC2012SL	1,100	20	12	40	M 5	M5×16	5.5	4.5	1.5	14	7	15	84
KSC2015SL	1,100	20	15	45	M 6	M6×20	7	6	1.5	15	8	15	142
KSC2020SL	1,100	20	20	45	M 6	M6×20	7	6	1.5	15	8	15	189
KSC2512SL	1,100	25	12	45	M 5	M5×16	5.5	4.5	1.5	17	7	18	98
KSC2515SL	1,200	25	15	50	M 6	M6×25	7	6	1.5	18	10	18	164
KSC3015SL	1,200	30	15	55	M 6	M6×25	7	6	1.5	20	10	—	186
KSC3515SL	1,300	35	15	60	M 6	M6×25	7	6	2	23	12	—	208
KSC4018SL	1,700	40	18	70	M 8	M8×30	9	7	2	26	13	—	346
KSC4518SL	1,500	45	18	75	M 8	M8×30	9	7	3	28	14	—	377
KSC5022SL	2,500	50	22	85	M 10	M10×35	11	9	3	32	16	—	605
KSC5522SL	2,900	55	22	90	M 10	M10×35	11	9	3	34	18	—	650
KSC6022SL	3,100	60	22	95	M 10	M10×35	11	9	3	37	18	—	694
KSC6525SL	3,600	65	25	105	M 12	M12×40	13	10	5	40	18	—	989
KSC7025SL	3,900	70	25	110	M 12	M12×40	13	10	5	43	18	—	1047
KSC7525SL	4,000	75	25	115	M 12	M12×40	13	10	5	45	20	—	1105
KSC8032SL	7,000	80	32	130	M 16	M16×50	18	13	5	50	22	—	1954
KSC9032SL	8,300	90	32	140	M 16	M16×50	18	13	5	55	24	—	2140
KSC10036SL	10,000	100	36	150	M 16	M16×50	18	13	5	60	26	—	2617
KSC11036SL	14,300	110	36	170	M 16	M16×50	18	13	5	70	28	—	3516
KSC12036SL	17,100	120	36	180	M 16	M16×50	18	13	5	75	30	—	3768

KANA ステンレスシャフトカラー

SSC-SL ステンレススリットタイプ

ご注文方法 商品コード

SSC 1615 SL

SSC：シャフトカラー（ステンレス）　1615：内径　SL：スリットタイプ

特長

- 面で締め付けるため締結力が強く、シャフトに傷が付きにくいタイプです。
- スプロケットやギヤなどの固定にお使いいただけます。
- スプロケットやタイミングプーリ等の位置決め固定に最適。クランプ効果で確実に取付けられます。

仕様

- 止めねじ1本付属。



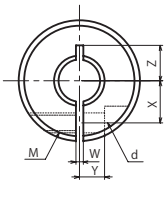

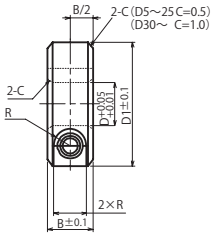

使用例



材　質　ステンレス GB304

商品コード	定価（税抜・円）	内径 φD	総幅 B±0.1	外径 D1	止めねじ穴 M	止めねじ M×長さ	d	R	W	X	Y	Z	質量(g)
SSC0510SL	910	5	10	20	M 4	M4×10	4.5	3.75	1	6	4	6	22
SSC0610SL	910	6	10	20	M 4	M4×10	4.5	3.75	1	6	4	6	22
SSC0810SL	1,400	8	10	25	M 4	M4×12	4.5	3.75	1.5	8	5	9	33
SSC0815SL	1,700	8	15	30	M 6	M6×15	7	6	1.5	9	5	10	74
SSC1010SL	1,700	10	10	30	M 4	M4×12	4.5	3.75	1.5	9	5	11	47
SSC1015SL	2,000	10	15	35	M 6	M6×18	7	6	1.5	10	6	12.5	99
SSC1210SL	1,700	12	10	30	M 4	M4×12	4.5	3.75	1.5	10	5	11	45
SSC1215SL	2,200	12	15	35	M 6	M6×18	7	6	1.5	11	6	12.5	95
SSC1310SL	1,700	13	10	30	M 4	M4×12	4.5	3.75	1.5	10	5	11	43
SSC1315SL	2,200	13	15	35	M 6	M6×18	7	6	1.5	11	6	12.5	93
SSC1512SL	2,100	15	12	35	M 5	M5×16	5.5	4.5	1.5	12	6	13	71
SSC1515SL	2,300	15	15	40	M 6	M6×20	7	6	1.5	13	8	13	121
SSC1612SL	2,100	16	12	35	M 5	M5×16	5.5	4.5	1.5	12	6	13	69
SSC1615SL	2,300	16	15	40	M 6	M6×20	7	6	1.5	13	8	13	119
SSC2012SL	2,400	20	12	40	M 5	M5×16	5.5	4.5	1.5	14	7	15	85
SSC2015SL	2,600	20	15	45	M 6	M6×20	7	6	1.5	15	8	15	143
SSC2512SL	2,600	25	12	45	M 5	M5×16	5.5	4.5	1.5	17	7	18	99
SSC2515SL	3,100	25	15	50	M 6	M6×25	7	6	1.5	18	10	18	165
SSC3015SL	3,600	30	15	55	M 6	M6×25	7	6	1.5	20	10	–	187
SSC3515SL	4,300	35	15	60	M 6	M6×25	7	6	2	23	12	–	209
SSC4018SL	6,200	40	18	70	M 8	M8×30	9	7	2	26	13	–	348
SSC4518SL	6,700	45	18	75	M 8	M8×30	9	7	3	28	14	–	380
SSC5022SL	8,800	50	22	85	M 10	M10×35	11	9	3	32	16	–	609

出荷日について ≫ 定価の文字色は 赤：当日出荷 青：3日目出荷 緑：6日目出荷 黄：10日目出荷 を示します。

KANA シャフトカラー

KSC-SL2 固定用2穴付スリットタイプ

ご注文方法 商品コード

KSC 1615 SL2

KSC：シャフトカラー　1615：内径 総幅　SL2：スリットタイプ（固定用2穴付）

特長

- アイドラスプロケットの位置決めや、ベアリングハウジングとシャフトの固定に最適です。
- 面で締め付けるため締結力が強く、シャフトに傷が付きにくいタイプです。
- 2穴付のためブラケットの取り付けや、治具の固定ができます。

仕様

- 止めねじ1本付属。



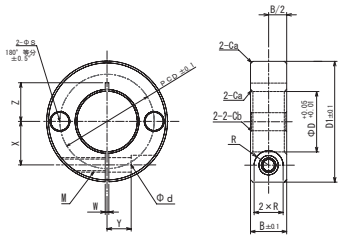

使用例



材　質　機械構造用炭素鋼
表面処理　黒染

商品コード	定価（税抜・円）	内径 φD	総幅 B±0.1	外径 D1	止めねじ穴 M	止めねじ M×長さ	φd	R	W	X	Y	Z	横穴 φS	PCD	Ca	Cb	質量(g)
KSC0608SL2	470	6	8	20	M3	M3×10	3.4	3	1	6	4	6	3.5	13	0.5	0.3	16
KSC0610SL2	470	6	10	20	M4	M4×10	4.5	3.75	1	6	4	6	3.5	13	0.5	0.3	20
KSC0808SL2	540	8	8	25	M3	M3×10	3.4	3	1.5	8	5	9	4.5	16	0.5	0.5	25
KSC0810SL2	540	8	10	25	M4	M4×12	4.5	3.75	1.5	8	5	9	4.5	18	0.5	0.5	31
KSC0812SL2	790	8	12	28	M5	M5×16	5.5	4.5	1.5	8.5	5	10	5.5	18	0.5	0.5	47
KSC0815SL2	790	8	15	30	M6	M6×15	7	6	1.5	9.5	5	10	5.5	20	0.5	0.5	68
KSC1010SL2	790	10	10	30	M4	M4×12	4.5	3.75	1.5	9	5	11	5.5	20	0.5	0.5	43
KSC1012SL2	790	10	12	30	M5	M5×16	5.5	4.5	1.5	9	5	11	5.5	20	0.5	0.5	52
KSC1015SL2	790	10	15	35	M6	M6×18	7	6	1.5	11	6	12.5	6.6	24	0.5	0.5	91
KSC1210SL2	790	12	10	30	M4	M4×12	4.5	3.75	1.5	10	5	11	5.5	22	0.5	0.5	41
KSC1212SL2	790	12	12	30	M5	M5×16	5.5	4.5	1.5	10	5	11	5.5	22	0.5	0.5	49
KSC1215SL2	790	12	15	35	M6	M6×18	7	6	1.5	11	6	12.5	6.6	24	0.5	0.5	87
KSC1310SL2	790	13	10	30	M4	M4×12	4.5	3.75	1.5	10	5	11	4.5	22	0.5	0.5	40
KSC1315SL2	790	13	15	35	M6	M6×18	7	6	1.5	11	6	12.5	6.6	24	0.5	0.5	85
KSC1510SL2	790	15	10	32	M4	M4×12	4.5	3.75	1.5	11	6	11	4.5	24	0.5	0.5	43
KSC1512SL2	790	15	12	35	M5	M5×16	5.5	4.5	1.5	12	6	13	5.5	26	0.5	0.5	65
KSC1515SL2	1,200	15	15	40	M6	M6×20	7	6	1.5	13	8	13	6.6	28	0.5	0.5	111
KSC1610SL2	790	16	10	35	M4	M4×12	4.5	3.75	1.5	12	6	13	4.5	25	0.5	0.5	52
KSC1612SL2	790	16	12	35	M5	M5×16	5.5	4.5	1.5	12	6	13	5.5	26	0.5	0.5	63
KSC1615SL2	1,200	16	15	40	M6	M6×20	7	6	1.5	13	8	13	6.6	28	0.5	0.5	109
KSC2010SL2	1,200	20	10	40	M4	M4×16	4.5	3.75	1.5	14	7	15	5.5	30	0.5	0.5	65
KSC2012SL2	1,200	20	12	40	M5	M5×16	5.5	4.5	1.5	14	7	15	5.5	30	0.5	0.5	78
KSC2015SL2	1,200	20	15	45	M6	M6×20	7	6	1.5	15	8	15	6.6	34	0.5	0.5	131
KSC2512SL2	1,200	25	12	45	M5	M5×16	5.5	4.5	1.5	17	7	18	5.5	36	0.5	0.5	91
KSC2515SL2	1,200	25	15	50	M6	M6×25	7	6	1.5	18	10	18	6.6	38	0.5	0.5	151
KSC3015SL2	1,300	30	15	55	M6	M6×25	7	6	1.5	20	10	—	6.6	44	1	0.5	171
KSC3515SL2	1,400	35	15	60	M6	M6×25	7	6	2	23	12	—	6.6	48	1	0.5	191
KSC4018SL2	1,800	40	18	70	M8	M8×30	9	7	2	26	13	—	9	56	1	0.5	319
KSC5022SL2	2,900	50	22	85	M10	M10×35	11	9	3	32	16	—	11	68	1	0.5	558

KANA ステンレスシャフトカラー

SSC-SL2 ステンレス固定用2穴付スリットタイプ

ご注文方法 商品コード

SSC 1615 SL2

SSC：シャフトカラー（ステンレス）　1615：内径　総幅　SL2：スリットタイプ（固定用2穴付）

特長

- アイドラスプロケットの位置決めや、ベアリングハウジングとシャフトの固定に最適です。
- 面で締め付けるため締結力が強く、シャフトに傷が付きにくいタイプです。
- 2穴付のためブラケットの取り付けや、治具の固定ができます。

仕様

- 止めねじ1本付属。



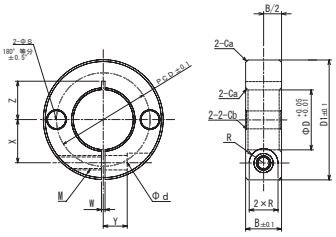

使用例



材　質　ステンレス GB304

商品コード	定価（税抜・円）	内径 φD	総幅 B±0.1	外径 D1	止めねじ穴 M	止めねじ M×長さ	φd	R	W	X	Y	Z	横穴 φS	PCD	Ca	Cb	質量(g)
SSC0608SL2	1,100	6	8	20	M3	M3×10	3.4	3	1	6	4	6	3.5	13	0.5	0.3	16
SSC0610SL2	1,100	6	10	20	M4	M4×10	4.5	3.75	1	6	4	6	3.5	13	0.5	0.3	20
SSC0808SL2	1,900	8	8	25	M3	M3×10	3.4	3	1.5	8	5	9	4.5	16	0.5	0.5	25
SSC0810SL2	1,900	8	10	25	M4	M4×12	4.5	3.75	1.5	8	5	9	4.5	18	0.5	0.5	31
SSC0812SL2	1,900	8	12	28	M5	M5×16	5.5	4.5	1.5	8.5	5	10	5.5	18	0.5	0.5	47
SSC0815SL2	2,100	8	15	30	M6	M6×15	7	6	1.5	9.5	5	10	5.5	20	0.5	0.5	68
SSC1010SL2	2,100	10	10	30	M4	M4×12	4.5	3.75	1.5	9	5	11	5.5	20	0.5	0.5	44
SSC1012SL2	2,100	10	12	30	M5	M5×16	5.5	4.5	1.5	9	5	11	5.5	20	0.5	0.5	52
SSC1015SL2	2,300	10	15	35	M6	M6×18	7	6	1.5	11	6	12.5	6.6	24	0.5	0.5	92
SSC1210SL2	2,100	12	10	30	M4	M4×12	4.5	3.75	1.5	10	5	11	5.5	22	0.5	0.5	41
SSC1212SL2	2,100	12	12	30	M5	M5×16	5.5	4.5	1.5	10	5	11	5.5	22	0.5	0.5	49
SSC1215SL2	2,400	12	15	35	M6	M6×18	7	6	1.5	11	6	12.5	6.6	24	0.5	0.5	88
SSC1310SL2	2,200	13	10	30	M4	M4×12	4.5	3.75	1.5	10	5	11	4.5	22	0.5	0.5	40
SSC1315SL2	2,400	13	15	35	M6	M6×18	7	6	1.5	11	6	12.5	6.6	24	0.5	0.5	86
SSC1510SL2	2,400	15	10	32	M4	M4×12	4.5	3.75	1.5	11	6	11	4.5	24	0.5	0.5	44
SSC1512SL2	2,400	15	12	35	M5	M5×16	5.5	4.5	1.5	12	6	13	5.5	26	0.5	0.5	65
SSC1515SL2	2,600	15	15	40	M6	M6×20	7	6	1.5	13	8	13	6.6	28	0.5	0.5	112
SSC1610SL2	2,600	16	10	35	M4	M4×12	4.5	3.75	1.5	12	6	13	4.5	25	0.5	0.5	53
SSC1612SL2	2,600	16	12	35	M5	M5×16	5.5	4.5	1.5	12	6	13	5.5	26	0.5	0.5	63
SSC1615SL2	2,600	16	15	40	M6	M6×20	7	6	1.5	13	8	13	6.6	28	0.5	0.5	109
SSC2010SL2	2,600	20	10	40	M4	M4×16	4.5	3.75	1.5	14	7	15	5.5	30	0.5	0.5	65
SSC2012SL2	2,600	20	12	40	M5	M5×16	5.5	4.5	1.5	14	7	15	5.5	30	0.5	0.5	78
SSC2015SL2	3,100	20	15	45	M6	M6×20	7	6	1.5	15	8	15	6.6	34	0.5	0.5	132
SSC2512SL2	3,600	25	12	45	M5	M5×16	5.5	4.5	1.5	17	7	18	5.5	36	0.5	0.5	91
SSC2515SL2	3,700	25	15	50	M6	M6×25	7	6	1.5	18	10	18	6.6	38	0.5	0.5	152
SSC3015SL2	4,600	30	15	55	M6	M6×25	7	6	1.5	20	10	—	6.6	44	1	0.5	173
SSC3515SL2	5,200	35	15	60	M6	M6×25	7	6	2	23	12	—	6.6	48	1	0.5	193
SSC4018SL2	6,900	40	18	70	M8	M8×30	9	7	2	26	13	—	9	56	1	0.5	321
SSC5022SL2	9,700	50	22	85	M10	M10×35	11	9	3	32	16	—	11	68	1	0.5	562

出荷日について ≫ 定価の文字色は 赤：当日出荷 青：3日目出荷 緑：6日目出荷 黄：10日目出荷 を示します。

KANA シャフトカラー
KSC-SP スプリットタイプ

ご注文方法 商品コード

KSC 4018 SP

シャフトカラー　内径　総幅　スプリットタイプ

特長
- ●簡単に脱着可能なスタンダードセパレートカラーです。
- ●面で締め付けるため締結力が強く、シャフトに傷が付きにくいタイプです。
- ●スプロケットやギヤなどの固定にお使いいただけます。
- ●スプロケットやタイミングプーリ等の位置決め固定に最適なクランプ効果を発揮し、確実に取付けられます。

仕様
- ●止めねじ2本付属。



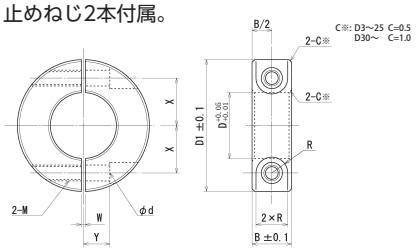

使用例



材　質　機械構造用炭素鋼
表面処理　黒染

商品コード	定価(税抜・円)	内径 φD	総幅 B±0.1	外径 D1	止めねじ穴 M	止めねじ M×長さ	d	R	W	X	Y	質量(g)
KSC0308SP	430	3	8	15	M 3	M 3× 8	3.4	3	1	4.5	3	10
KSC0408SP	430	4	8	15	M 3	M 3× 8	3.4	3	1	4.5	3	9
KSC0508SP	470	5	8	20	M 3	M 3×10	3.4	3	1	5.5	4	17
KSC0510SP	470	5	10	20	M 4	M 4×10	4.5	3.75	1	6	4	21
KSC0608SP	470	6	8	20	M 3	M 3×10	3.4	3	1	6	4	16
KSC0610SP	470	6	10	20	M 4	M 4×10	4.5	3.75	1	6	4	20
KSC0808SP	540	8	8	25	M 3	M 3×10	3.4	3	1.5	8	5	25
KSC0810SP	540	8	10	25	M 4	M 4×12	4.5	3.75	1.5	8	5	31
KSC0812SP	790	8	12	28	M 5	M 5×16	5.5	4.5	1.5	8	5	47
KSC0815SP	790	8	15	30	M 6	M 6×15	7	6	1.5	9	5	68
KSC1010SP	790	10	10	30	M 4	M 4×12	4.5	3.75	1.5	9	5	43
KSC1012SP	790	10	12	30	M 5	M 5×16	5.5	4.5	1.5	9	5	52
KSC1015SP	790	10	15	35	M 6	M 6×14	7	6	1.5	10	6	91
KSC1210SP	790	12	10	30	M 4	M 4×12	4.5	3.75	1.5	10	5	41
KSC1212SP	790	12	12	30	M 5	M 5×16	5.5	4.5	1.5	10	5	49
KSC1215SP	790	12	15	35	M 6	M 6×18	7	6	1.5	11	6	87
KSC1310SP	790	13	10	30	M 4	M 4×12	4.5	3.75	1.5	10	5	40
KSC1315SP	830	13	15	35	M 6	M 6×18	7	6	1.5	11	6	85
KSC1510SP	830	15	10	32	M 4	M 4×12	4.5	3.75	1.5	11	6	43
KSC1512SP	830	15	12	35	M 5	M 5×16	5.5	4.5	1.5	12	6	65
KSC1515SP	1,200	15	15	40	M 6	M 6×20	7	6	1.5	13	8	111
KSC1610SP	800	16	10	35	M 4	M 4×12	4.5	3.75	1.5	12	6	52
KSC1612SP	800	16	12	35	M 5	M 5×16	5.5	4.5	1.5	12	6	63
KSC1615SP	1,200	16	15	40	M 6	M 6×20	7	6	1.5	13	8	109
KSC1715SP	1,200	17	15	40	M 6	M 6×20	7	6	1.5	13	8	106
KSC1815SP	1,200	18	15	45	M 6	M 6×20	7	6	1.5	15	8	137
KSC2010SP	1,200	20	10	40	M 4	M 4×16	4.5	3.75	1.5	14	7	65
KSC2012SP	1,200	20	12	40	M 5	M 5×16	5.5	4.5	1.5	14	7	78
KSC2015SP	1,200	20	15	45	M 6	M 6×20	7	6	1.5	15	8	131
KSC2512SP	1,200	25	12	45	M 5	M 5×16	5.5	4.5	1.5	17	7	91
KSC2515SP	1,200	25	15	50	M 6	M 6×25	7	6	1.5	18	10	151
KSC3015SP	1,300	30	15	55	M 6	M 6×25	7	6	1.5	20	10	171
KSC3515SP	1,400	35	15	60	M 6	M 6×25	7	6	2	23	12	191
KSC4018SP	1,800	40	18	70	M 8	M 8×30	9	7	2	26	13	319
KSC4518SP	1,900	45	18	75	M 8	M 8×30	9	7	3	28	14	348
KSC5022SP	3,000	50	22	85	M 10	M10×35	11	9	3	32	16	558
KSC5522SP	3,300	55	22	90	M 10	M10×35	11	9	3	34	18	599
KSC6022SP	3,500	60	22	95	M 10	M10×35	11	9	3	37	18	640
KSC6525SP	4,200	65	25	105	M 12	M12×40	13	10	5	40	18	911
KSC7025SP	4,300	70	25	110	M 12	M12×40	13	10	5	43	18	965
KSC7525SP	4,500	75	25	115	M 12	M12×40	13	10	5	45	20	1019
KSC8032SP	8,700	80	32	130	M 16	M16×50	18	13	5	50	22	1801
KSC9032SP	9,500	90	32	140	M 16	M16×50	18	13	5	55	24	1972
KSC10036SP	11,400	100	36	150	M 16	M16×50	18	13	5	60	26	2412
KSC11036SP	18,000	110	36	170	M 16	M16×50	18	13	5	70	28	3241
KSC12036SP	19,700	120	36	180	M 16	M16×50	18	13	5	75	30	3473

KANA ステンレスシャフトカラー

SSC-SP ステンレススプリットタイプ

ご注文方法 商品コード

SSC 4018 SP

SSC：シャフトカラー（ステンレス）　4018：内径　総幅　SP：スプリットタイプ

特長

- 簡単に脱着可能なスタンダードセパレートカラーです。
- 面で締め付けるため締結力が強く、シャフトに傷が付きにくいタイプです。
- スプロケットやギヤなどの位置決め固定にお使いいただけます。

仕様

- 止めねじ2本付属。



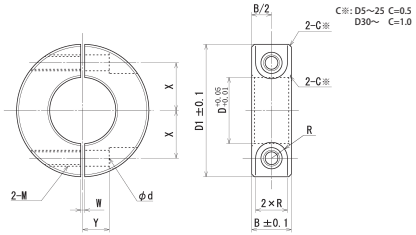

使用例



材　質　ステンレス GB304

商品コード	定価（税抜・円）	内径 φD	総幅 B±0.1	外径 D1	止めねじ穴 M	止めねじ M×長さ	d	R	W	X	Y	質量(g)
SSC0510SP	1,200	5	10	20	M 4	M 4×10	4.5	3.75	1	6	4	21
SSC0610SP	1,200	6	10	20	M 4	M 4×10	4.5	3.75	1	6	4	20
SSC0810SP	1,800	8	10	25	M 4	M 4×12	4.5	3.75	1.5	8	5	31
SSC0815SP	2,000	8	15	30	M 6	M 6×15	7	6	1.5	9	5	68
SSC1010SP	2,000	10	10	30	M 4	M 4×12	4.5	3.75	1.5	9	5	44
SSC1015SP	2,500	10	15	35	M 6	M 6×18	7	6	1.5	10	6	92
SSC1210SP	2,000	12	10	30	M 4	M 4×12	4.5	3.75	1.5	10	5	41
SSC1215SP	2,400	12	15	35	M 6	M 6×18	7	6	1.5	11	6	88
SSC1310SP	1,900	13	10	30	M 4	M 4×12	4.5	3.75	1.5	10	5	40
SSC1315SP	2,400	13	15	35	M 6	M 6×18	7	6	1.5	11	6	86
SSC1512SP	2,300	15	12	35	M 5	M 5×16	5.5	4.5	1.5	12	6	65
SSC1515SP	2,600	15	15	40	M 6	M 6×20	7	6	1.5	13	8	112
SSC1612SP	2,300	16	12	35	M 5	M 5×16	5.5	4.5	1.5	12	6	63
SSC1615SP	2,800	16	15	40	M 6	M 6×20	7	6	1.5	13	8	35
SSC2012SP	2,800	20	12	40	M 5	M 5×16	5.5	4.5	1.5	14	7	40
SSC2015SP	3,200	20	15	45	M 6	M 6×20	7	6	1.5	15	8	132
SSC2512SP	3,100	25	12	45	M 5	M 5×16	5.5	4.5	1.5	17	7	91
SSC2515SP	3,600	25	15	50	M 6	M 6×25	7	6	1.5	18	10	152
SSC3015SP	4,400	30	15	55	M 6	M 6×25	7	6	1.5	20	10	173
SSC3515SP	4,700	35	15	60	M 6	M 6×25	7	6	2	23	12	193
SSC4018SP	6,500	40	18	70	M 8	M 8×30	9	7	2	26	13	321
SSC4518SP	7,000	45	18	75	M 8	M 8×30	9	7	3	28	14	350
SSC5022SP	10,100	50	22	85	M10	M10×35	11	9	3	32	16	562

出荷日について ≫ 定価の文字色は 赤：当日出荷 青：3日目出荷 緑：6日目出荷 黄：10日目出荷 を示します。

タイミングプーリ

ラインナップ一覧

>> 台形歯形

XL型用

XL037　タイプ …… P.346

L型用

L050　タイプ …… P.347

L075　タイプ …… P.348

L100　タイプ …… P.349

H型用

H100　タイプ …… P.350

H150　タイプ …… P.351

H200　タイプ …… P.352

>> スーパートルク　丸歯形

S5M型用

S5M100　タイプ …… P.353

S5M150　タイプ …… P.354

S5M250　タイプ …… P.355

S8M型用

S8M150　タイプ …… P.356

S8M250　タイプ …… P.357

>> タイミングフランジ

KTF（鉄）　タイプ …… P.358〜

KTA（アルミ）　タイプ …… P.360〜

KTS（ステンレス）　タイプ …… P.360〜

KANA タイミングプーリ

KANAタイミングプーリはタイミング伝動の優れた性能により低騒音でクリーンな伝動を実現。

ラインナップ一覧

ベルト形	ベルト幅				適用ベルト
XL型形	XL037 タイプ			P.346	XL
L 型形	L050 タイプ	L075 タイプ	L100 タイプ	P.347～349	L
H 型形	H100 タイプ	H150 タイプ	H200 タイプ	P.350～352	H
S5M 型形	S5M100 タイプ	S5M150 タイプ	S5M250 タイプ	P.353～355	S5M
S8M 型形	S8M150 タイプ	S8M250 タイプ		P.356～357	S8M、MTS8M

［※タイミングベルトは取り寄せになります］

タイミングプーリ フランジ

KTF タイプ	KTA タイプ	KTS タイプ
P.358～359	P.360～361	P.360～361

タイミングプーリの形状



AF形
ボス:無
フランジ2枚同梱



BF形
ボス:片側
フランジ2枚同梱



CF形
ボス:片側
フランジ1枚同梱

出荷日について ≫ 定価の文字色は 赤：当日出荷 青：3日目出荷 緑：6日目出荷 黄：10日目出荷 を示します。

追加工サービス“SEMI-F”と“SEMI-F+表面処理”

見積り不要！
SEMI-Fシリーズは全て定価設定しております。
定価×ご購入仕切り（%）でご購入価格が計算可能です。

短納期対応！
1個からでもご注文可能です。実働最短3日目出荷でご注文承ります。
表面処理を追加しても実働最短6日目出荷が可能です。

かんたん注文！
ご注文の表記は「標準下穴品+軸穴径+型式」で簡単です。
詳細は各ページでご確認ください。

タイミングプーリ



プーリ標準在庫品

XL037 タイプ	L050 タイプ	L075 タイプ	L100 タイプ	
H100 タイプ	H150 タイプ	H200 タイプ		
S5M100 タイプ	S5M150 タイプ	S5M250 タイプ	S8M150 タイプ	S8M250 タイプ

上記以外のメーカー・型式も取り扱い可能です。

加工内容

	穴加工	タップ加工	キー溝加工	ベアリング内径加工	表面処理
SEMI-F・FK	○	○	○		○
SEMI-F FAP	○	○			○
SEMI-F FA	○				○
SEMI-F BB	○			○	○

※SEMI-F BBご注文時は図面が必要です。

加工図面

SEMI-F•FK

AF 形

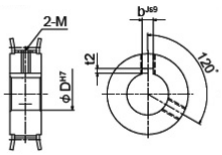

BF 形

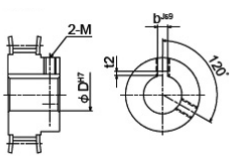

SEMI-F FAP

AF 形

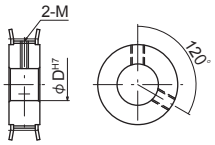

BF 形

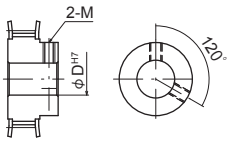

SEMI-F FA

AF 形

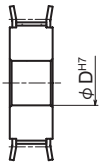

BF 形

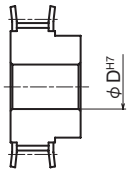

表面処理

名称	色	目的	特長	備考
黒染（四三酸化鉄皮膜）	黒	防錆（弱）・装飾	処理温度が低いため、製品の寸法歪みが少ない・低価格	強アルカリ性処理液による化学変化で黒色に着色
三価ユニクロメッキ	白	防錆（普通）	低価格	電気亜鉛メッキ
三価クロメートメッキ	黄	防錆（普通）	低価格	電気亜鉛メッキ

その他の表面処理につきましても、対応可能です。

KANA タイミングプーリ
XL037タイプ

当日 3日

ご注文方法 商品コード

K 20 XL037 BF
STYLE 歯数 ベルト形・幅 形状


AF形 BF形 CF形

特長
- タイミング伝動の優れた性能により低騒音でクリーンな伝動を実現。

仕様
- 適用ベルト：XL037タイプ
- 下穴径はmin（最小）径H7に仕上げています。
- フランジは付属しています。

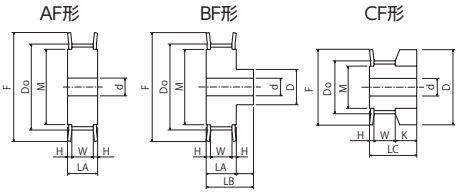

XL037タイプ	
W	11mm
H	2.0mm

材 質 プーリ：機械構造用炭素鋼 フランジ：SPCC 鋼

XL037（9.5mm用）

歯数	タイプ	形状	Dp	Do	LA	LB	LC	K	D	d 最小	d 最大	F	M	適応フランジ	プーリ概算質量(kg) AF	BF	CF
10	XL037	CF	16.17	15.66	-	-	23	10	23	4	8	23	12	KTF-102312	-	-	0.041
11			17.79	17.28					25	5	9	25	13	KTF-102513	-	-	0.048
12			19.40	18.90						6	10		14	KTF-102514	-	-	0.051
14			22.64	22.13					28		14	28	18	KTF-102818	-	-	0.068
15			24.25	23.75										KTF-102818	-	-	0.072
16		BF	25.87	25.36	15	23	-	8	17		10	31	20	KTF-103120	-	0.055	-
18			29.11	28.60					19		12	33	22	KTF-103322	-	0.071	-
19			30.72	30.22								35		KTF-103522	-	0.078	-
20			32.34	31.83					22	8	14	38	26	KTF-103826	-	0.088	-
21			33.96	33.45										KTF-103826	-	0.096	-
22			35.57	35.07					24		16	43	28	KTF-104328	-	0.108	-
24			38.81	38.30					27		18	44	32	KTF-104432	-	0.132	-
25			40.43	39.92					28		19			KTF-104432	-	0.144	-
26			42.04	41.53					29		20	47	34	KTF-104734	-	0.157	-
28			45.28	44.77					30		21	48	36	KTF-104836	-	0.180	-
30			48.51	48.00					33	10	24	55	39	KTF-105539	-	0.208	-
32		AF/BF	51.74	51.24		25		10	38		26	57	41	KTF-105741	0.216	0.304	-
34			54.98	54.47								61		KTF-106141	0.246	0.335	-
36			58.21	57.70										KTF-106141	0.279	0.367	-
38			61.45	60.94								65	50	KTF-106550	0.313	0.402	-
40			64.68	64.17								69		KTF-106950	0.350	0.438	-
42			67.91	67.41								74	53	KTF-107453	0.388	0.476	-
44			71.15	70.64								78	58	KTF-107858	0.428	0.517	-
46			74.38	73.87								83	63	KTF-168363	0.467	0.555	-

歯数	AF 商品コード	AF 定価(税抜・円)	AF SEMI-F F・FK	AF SEMI-F BB	AF SEMI-F FAP	AF SEMI-F FA	形状	BF/CF 商品コード	BF/CF 定価(税抜・円)	BF/CF SEMI-F F・FK	BF/CF SEMI-F BB	BF/CF SEMI-F FAP	BF/CF SEMI-F FA
10	—	—	—		—		CF	K10XL037CF	1,700	—		6,800	
11	—	—	—		—			K11XL037CF	1,700	—		6,900	
12	—	—	—		—			K12XL037CF	1,800	—		7,200	
14	—	—	—		—			K14XL037CF	1,800	8,600		7,300	
15	—	—	—		—			K15XL037CF	1,900	9,800		8,300	
16	—	—	—		—		BF	K16XL037BF	1,800	8,100		6,800	
18	—	—	—		—			K18XL037BF	1,900	8,300		6,900	
19	—	—	—		—			K19XL037BF	1,900	8,300		6,900	
20	—	—	—		—			K20XL037BF	1,900	8,300		6,900	
21	—	—	—		—			K21XL037BF	2,000	8,600		7,300	
22	—	—	—		—			K22XL037BF	2,000	8,600		7,300	
24	—	—	—		—			K24XL037BF	2,000	8,600		7,300	
25	—	—	—		—			K25XL037BF	2,100	8,800		7,500	
26	—	—	—		—			K26XL037BF	2,100	8,800		7,500	
28	—	—	—		—			K28XL037BF	2,200	8,900		7,500	
30	—	—	—		—			K30XL037BF	2,300	8,900		7,500	
32	K32XL037AF	2,300	8,500		7,200			K32XL037BF	2,400	8,900		7,500	
34	K34XL037AF	2,400	8,700		7,400			K34XL037BF	2,500	9,100		7,700	
36	K36XL037AF	2,500	8,800		7,500			K36XL037BF	2,600	9,100		7,700	
38	K38XL037AF	2,600	8,800		7,500			K38XL037BF	2,800	9,200		7,800	
40	K40XL037AF	2,800	8,900		7,500			K40XL037BF	2,900	9,200		7,800	
42	K42XL037AF	2,900	9,100		7,700			K42XL037BF	3,000	9,500		8,000	
44	K44XL037AF	3,000	9,100		7,700			K44XL037BF	3,100	9,800		8,300	
46	K46XL037AF	3,200	9,100		7,700			K46XL037BF	3,400	9,900		8,400	

※SEMI-Fシリーズ<完成品>タイミングプーリのご注文方法は、P.19～P.30を参照ください。

出荷日について ≫ 定価の文字色は 赤：当日出荷 青：3日目出荷 緑：6日目出荷 黄：10日目出荷 を示します。

KANA タイミングプーリ
L050タイプ

当日 / 3日

ご注文方法 商品コード

K 20 L050 BF

STYLE 歯数 ベルト形・幅 形状


AF形


BF形

特長
- タイミング伝動の優れた性能により低騒音でクリーンな伝動を実現。

仕様
- 適用ベルト：L050タイプ
- 下穴径はmin（最小）径H7に仕上げています。
- フランジは付属しています。

L050タイプ	
W	14mm
H	2.5mm

AF形

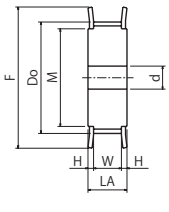

BF形

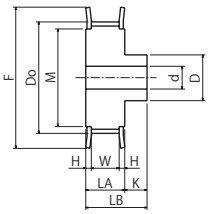

材質　プーリ：機械構造用炭素鋼
フランジ：SPCC 鋼

L050（12.7mm用）

歯数	タイプ	形状	Dp	Do	LA	LB	K	D	d 最小	d 最大	F	M	適応フランジ	プーリ概算質量（kg） AF	BF
10	L050	AF/BF	30.32	29.56	19	31	12	20	6	14	35	22	KTF-103522	0.08	0.14
12			36.38	35.62				25	8	18	43	28	KTF-104328	0.12	0.21
14			42.45	41.68				30	10	20	47	34	KTF-104734	0.17	0.29
15			45.48	44.72				32			51	36	KTF-165136	0.20	0.34
16			48.51	47.75				34	12	22	55	39	KTF-165539	0.23	0.38
17			51.54	50.78				35			57	41	KTF-165741	0.26	0.43
18			54.57	53.81				36		24	61	41	KTF-166141	0.30	0.47
19			57.61	56.84				38			65	50	KTF-166550	0.33	0.53
20			60.64	59.88				40		26	65	50	KTF-166550	0.37	0.59
21			63.67	62.91				42			69	50	KTF-166950	0.42	0.66
22			66.70	65.94				44		28	74	53	KTF-167453	0.46	0.72
24			72.77	72.00							78	58	KTF-167858	0.55	0.82
25			75.80	75.04							83	63	KTF-168363	0.60	0.87
26			78.83	78.07							86	66	KTF-168666	0.66	0.92
28			84.89	84.13				50		30	93	75	KTF-169375	0.77	1.11
30			90.96	90.20							99	78	KTF-169978	0.89	1.23
32			97.02	96.26		34	15		16		105	84	KTF-1610584	1.01	1.38
34			103.08	102.32				56		32	112	90	KTF-1611290	1.14	1.62
36			109.15	108.39							115	90	KTF-1611590	1.29	1.77
38			115.21	114.45				60		34	126	100	KTF-16126100	1.42	1.97
40			121.28	120.51							126	100	KTF-16126100	1.61	2.16
42			127.34	126.58							131	101	KTF-16131101	1.78	2.33
44			133.40	132.64		39	20	65		38	138	125	KTF-16138125	1.96	2.73

歯数	AF 商品コード	AF 定価（税抜・円）	AF SEMI-Fシリーズ定価（税抜・円） F・FK	AF BB	AF FAP	AF FA	BF 商品コード	BF 定価（税抜・円）	BF SEMI-Fシリーズ定価（税抜・円） F・FK	BF BB	BF FAP	BF FA
10	K10L050AF	1,900	7,500		6,300		K10L050BF	2,000	8,000		6,800	
12	K12L050AF	1,900	7,500		6,300		K12L050BF	2,000	8,100		6,800	
14	K14L050AF	1,900	7,500		6,300		K14L050BF	2,100	8,500		7,200	
15	K15L050AF	2,000	8,500		7,200		K15L050BF	2,200	8,600		7,300	
16	K16L050AF	2,100	8,600		7,300		K16L050BF	2,300	8,700		7,400	
17	K17L050AF	2,100	8,600		7,300		K17L050BF	2,300	8,800		7,500	
18	K18L050AF	2,200	8,700		7,400		K18L050BF	2,400	8,800		7,500	
19	K19L050AF	2,100	8,600		7,300		K19L050BF	2,400	8,900		7,500	
20	K20L050AF	2,200	8,700		7,400		K20L050BF	2,500	8,900		7,500	
21	K21L050AF	2,400	8,800		7,500		K21L050BF	2,600	8,900		7,500	
22	K22L050AF	2,500	8,900		7,600		K22L050BF	2,800	9,100		7,700	
24	K24L050AF	3,100	9,000		7,600		K24L050BF	3,100	9,200		7,800	
25	K25L050AF	3,300	9,100		7,700		K25L050BF	3,300	9,600		8,000	
26	K26L050AF	3,600	9,400		7,900		K26L050BF	3,700	9,900		8,400	
28	K28L050AF	4,100	10,000		8,500		K28L050BF	4,100	10,300		8,700	
30	K30L050AF	4,500	10,100		8,600		K30L050BF	4,500	10,700		9,000	
32	K32L050AF	5,300	10,200		8,700		K32L050BF	5,400	10,900		9,200	
34	K34L050AF	5,800	10,600		8,900		K34L050BF	6,200	11,300		9,600	
36	K36L050AF	6,400	10,900		9,200		K36L050BF	6,700	11,600		9,800	
38	K38L050AF	6,700	11,300		9,600		K38L050BF	6,900	11,700		9,900	
40	K40L050AF	7,300	11,700		9,900		K40L050BF	7,600	12,200		10,300	
42	K42L050AF	7,400	11,700		9,900		K42L050BF	8,000	12,900		10,900	
44	K44L050AF	7,600	12,000		10,100		K44L050BF	8,700	13,600		11,600	

※SEMI-Fシリーズ<完成品>タイミングプーリのご注文方法は、P.19～P.30を参照ください。

KANA タイミングプーリ
L075タイプ

当日 3日

ご注文方法 商品コード

K 20 L075 BF
STYLE 歯数 ベルト形・幅 形状

特長
- タイミング伝動の優れた性能により低騒音でクリーンな伝動を実現。

仕様
- 適用ベルト：L075タイプ
- 下穴径はmin（最小）径H7に仕上げています。
- フランジは付属しています。

L075タイプ	
W	21mm
H	2.5mm



AF形　BF形

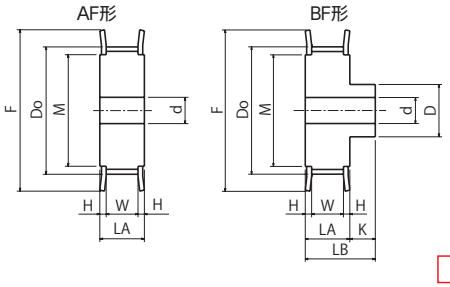

材　質　プーリ：機械構造用炭素鋼
フランジ：SPCC 鋼

L075（19.0mm用）

歯数	タイプ	形状	Dp	Do	LA	LB	K	D	d 最小	d 最大	F	M	適応フランジ	プーリ概算質量 (kg) AF	BF
12	L075	AF/BF	36.38	35.62	26	38	12	25	8	18	43	28	KTF-104328	0.17	0.27
14			42.45	41.68				30	10	20	47	34	KTF-104734	0.24	0.38
15			45.48	44.72				32			51	36	KTF-165136	0.28	0.45
16			48.51	47.75				34	12	22	55	39	KTF-165539	0.31	0.50
17			51.54	50.78				35			57	41	KTF-165741	0.36	0.56
18			54.57	53.81				36		24	61	41	KTF-166141	0.41	0.62
19			57.61	56.84				38			65	50	KTF-166550	0.46	0.70
20			60.64	59.88				40		26	65	50	KTF-166550	0.51	0.78
21			63.67	62.91				42			69	50	KTF-166950	0.57	0.86
22			66.70	65.94				44		28	74	53	KTF-167453	0.63	0.95
24			72.77	72.00							78	58	KTF-167858	0.76	1.08
25			75.80	75.04							83	63	KTF-168363	0.83	1.15
26			78.83	78.07							86	66	KTF-168666	0.90	1.22
28			84.89	84.13				50		30	93	75	KTF-169375	1.05	1.47
30			90.96	90.20							99	78	KTF-169978	1.22	1.64
32			97.02	96.26		41	15		16		105	84	KTF-1610584	1.38	1.83
34			103.08	102.32				56		32	112	90	KTF-1611290	1.56	2.14
36			109.15	108.39							115	90	KTF-1611590	1.76	2.34
38			115.21	114.45				60		34	126	100	KTF-16126100	1.96	2.51
40			121.28	120.51							126	100	KTF-16126100	2.20	2.86
42			127.34	126.58							131	101	KTF-16131101	2.43	3.09
44			133.40	132.64		46	20	65		38	138	125	KTF-16138125	2.68	3.58

歯数	AF 商品コード	AF 定価（税抜・円）	AF SEMI-F F・FK	AF SEMI-F BB	AF SEMI-F FAP	AF SEMI-F FA	BF 商品コード	BF 定価（税抜・円）	BF SEMI-F F・FK	BF SEMI-F BB	BF SEMI-F FAP	BF SEMI-F FA
12	K12L075AF	1,900	7,400		6,200		K12L075BF	2,100	8,500		7,200	
14	K14L075AF	1,900	7,500		6,300		K14L075BF	2,300	8,500		7,200	
15	K15L075AF	2,100	8,000		6,800		K15L075BF	2,300	8,600		7,300	
16	K16L075AF	2,200	8,100		6,800		K16L075BF	2,400	8,700		7,400	
17	K17L075AF	2,200	8,100		6,800		K17L075BF	2,500	8,900		7,500	
18	K18L075AF	2,400	8,300		6,900		K18L075BF	2,600	9,100		7,700	
19	K19L075AF	2,200	8,100		6,800		K19L075BF	2,500	8,900		7,500	
20	K20L075AF	2,400	8,300		6,900		K20L075BF	2,600	9,100		7,700	
21	K21L075AF	2,600	8,700		7,400		K21L075BF	3,000	9,200		7,800	
22	K22L075AF	2,900	8,700		7,400		K22L075BF	3,000	9,400		7,900	
24	K24L075AF	3,300	8,900		7,500		K24L075BF	3,400	9,600		8,000	
25	K25L075AF	3,700	9,400		7,900		K25L075BF	3,900	9,900		8,400	
26	K26L075AF	4,000	9,500		8,000		K26L075BF	4,200	10,000		8,500	
28	K28L075AF	4,500	9,900		8,400		K28L075BF	4,500	10,200		8,600	
30	K30L075AF	5,200	10,100		8,600		K30L075BF	5,200	10,300		8,700	
32	K32L075AF	5,800	10,600		8,900		K32L075BF	5,800	10,600		8,900	
34	K34L075AF	6,600	11,300		9,600		K34L075BF	6,700	11,400		9,700	
36	K36L075AF	7,300	11,700		9,900		K36L075BF	7,400	12,000		10,100	
38	K38L075AF	7,800	12,200		10,300		K38L075BF	8,000	12,700		10,700	
40	K40L075AF	8,300	12,400		10,600		K40L075BF	8,500	12,800		10,800	
42	K42L075AF	8,600	12,800		10,800		K42L075BF	9,000	13,500		11,400	
44	K44L075AF	8,700	12,900		10,900		K44L075BF	10,100	15,100		12,800	

※SEMI-Fシリーズ<完成品>タイミングプーリのご注文方法は、P.19～P.30を参照ください。

出荷日について ≫ 定価の文字色は 赤：当日出荷 青：3日目出荷 緑：6日目出荷 黄：10日目出荷 を示します。

KANA タイミングプーリ
L100タイプ

ご注文方法 商品コード

K 20 L100 BF

STYLE 歯数 ベルト形・幅 形状


AF形


BF形

特長
- タイミング伝動の優れた性能により低騒音でクリーンな伝動を実現。

仕様
- 適用ベルト:L100タイプ
- 下穴径はmin(最小)径H7に仕上げています。
- フランジは付属しています。

L100タイプ	
W	28mm
H	2.5mm

AF形

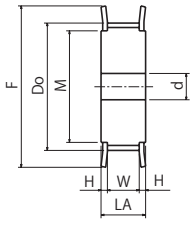

BF形

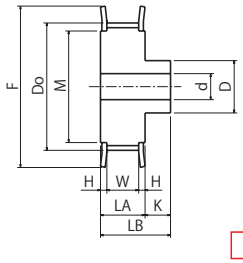

材 質 プーリ:機械構造用炭素鋼 フランジ:SPCC 鋼

L100(25.4mm用)

歯数	タイプ	形状	Dp	Do	LA	LB	K	D	d 最小	d 最大	F	M	適応フランジ	プーリ概算質量(kg) AF	プーリ概算質量(kg) BF
14	L100	AF/BF	42.45	41.68	33	45	12	30	10	20	47	34	KTF-104734	0.30	0.48
15			45.48	44.72				32			51	36	KTF-165136	0.35	0.56
16			48.51	47.75				34	12	22	55	39	KTF-165539	0.40	0.63
17			51.54	50.78				35			57	41	KTF-165741	0.45	0.70
18			54.57	53.81				36		24	61	41	KTF-166141	0.52	0.78
19			57.61	56.84				38			65	50	KTF-166550	0.58	0.87
20			60.64	59.88				40		26	65	50	KTF-166550	0.65	0.97
21			63.67	62.91				42			69	50	KTF-166950	0.72	1.08
22			66.70	65.94				44		28	74	53	KTF-167453	0.80	1.19
24			72.77	72.00							78	58	KTF-167858	0.96	1.36
25			75.80	75.04							83	63	KTF-168363	1.05	1.44
26			78.83	78.07							86	66	KTF-168666	1.14	1.54
28			84.89	84.13				50		30	93	75	KTF-169375	1.33	1.85
30			90.96	90.20							99	78	KTF-169978	1.54	2.06
32			97.02	96.26		48	15		16		105	84	KTF-1610584	1.75	2.29
34			103.08	102.32				56		32	112	90	KTF-1611290	1.98	2.67
36			109.15	108.39							115	90	KTF-1611590	2.24	2.93
38			115.21	114.45				60		34	126	100	KTF-16126100	2.50	3.05
40			121.28	120.51							126	100	KTF-16126100	2.79	3.58
42			127.34	126.58							131	101	KTF-16131101	3.09	3.88
44			133.40	132.64		53	20	65		38	138	125	KTF-16138125	3.40	4.46

歯数	AF 商品コード	AF 定価(税抜・円)	AF SEMI-Fシリーズ定価(税抜・円) F・FK	AF BB	AF FAP	AF FA	BF 商品コード	BF 定価(税抜・円)	BF SEMI-Fシリーズ定価(税抜・円) F・FK	BF BB	BF FAP	BF FA
14	K14L100AF	2,200	8,300		6,900		K14L100BF	2,300	8,600		7,300	
15	K15L100AF	2,200	8,300		6,900		K15L100BF	2,400	8,800		7,500	
16	K16L100AF	2,400	8,500		7,200		K16L100BF	2,500	8,800		7,500	
17	K17L100AF	2,400	8,500		7,200		K17L100BF	2,600	9,100		7,700	
18	K18L100AF	2,500	8,600		7,300		K18L100BF	2,800	9,100		7,700	
19	K19L100AF	2,500	8,600		7,300		K19L100BF	2,900	9,400		7,900	
20	K20L100AF	2,600	8,700		7,400		K20L100BF	3,000	10,000		8,500	
21	K21L100AF	2,900	9,400		7,900		K21L100BF	3,200	10,100		8,600	
22	K22L100AF	2,900	9,400		7,900		K22L100BF	3,300	10,100		8,600	
24	K24L100AF	3,400	9,500		8,000		K24L100BF	3,700	10,600		8,900	
25	K25L100AF	4,100	9,500		8,000		K25L100BF	4,200	10,700		9,000	
26	K26L100AF	3,900	9,600		8,100		K26L100BF	4,800	10,800		9,100	
28	K28L100AF	4,500	10,100		8,600		K28L100BF	5,200	11,000		9,400	
30	K30L100AF	5,400	10,800		9,100		K30L100BF	5,600	12,100		10,200	
32	K32L100AF	6,200	10,800		9,100		K32L100BF	6,900	12,200		10,300	
34	K34L100AF	6,900	11,600		9,800		K34L100BF	7,500	12,300		10,500	
36	K36L100AF	7,700	12,100		10,200		K36L100BF	8,000	12,700		10,700	
38	K38L100AF	8,600	12,800		10,800		K38L100BF	9,100	13,600		11,600	
40	K40L100AF	9,400	13,500		11,400		K40L100BF	9,800	14,100		11,900	
42	K42L100AF	10,300	14,300		12,100		K42L100BF	10,500	14,400		12,200	
44	K44L100AF	11,400	15,300		13,000		K44L100BF	11,800	15,700		13,300	

※SEMI-Fシリーズ<完成品>タイミングプーリのご注文方法は、P.19~P.30を参照ください。

KANA タイミングプーリ
H100タイプ

当日 3日

ご注文方法 商品コード

K 20 H100 BF
STYLE 歯数 ベルト形・幅 形状

特長
- タイミング伝動の優れた性能により低騒音でクリーンな伝動を実現。

仕様
- 適用ベルト：H100タイプ
- 下穴径はmin（最小）径H7に仕上げています。
- フランジは付属しています。

H100タイプ	
W	28mm
H	2.5mm


AF形　BF形

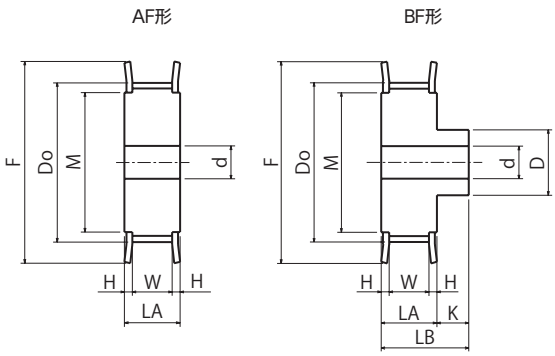

材　質　プーリ：機械構造用炭素鋼
フランジ：SPCC 鋼

H100（25.4mm用）

歯数	タイプ	形状	Dp	Do	LA	LB	K	D	d 最小	d 最大	F	M	適応フランジ	プーリ概算質量（kg） AF	BF
14	H100	AF/BF	56.60	55.22	33	48	15	38	14	26	61	41	KTF-166141	0.51	0.63
15			60.64	59.27				46	16	30	65	50	KTF-166550	0.59	0.76
16			64.68	63.31							69	50	KTF-166950	0.68	0.85
18			72.77	71.39				54		36	78	58	KTF-167858	0.89	1.14
19			76.81	75.44				55			83	63	KTF-168363	1.01	1.26
20			80.85	79.48				56		38	86	66	KTF-168666	1.13	1.40
21			84.89	83.52				58			90	73	KTF-169073	1.26	1.54
22			88.94	87.56							93	75	KTF-169375	1.39	1.68
24			97.02	95.65				62	20		105	84	KTF-1610584	1.65	1.97
25			101.06	99.69				66		40	108	84	KTF-1610884	1.81	2.17
26			105.11	103.73				70			112	90	KTF-1611290	1.97	2.38
28			113.19	111.82				74		42	118	90	KTF-1611890	2.31	2.73
30			121.28	119.90							126	100	KTF-16126100	2.68	3.10
32			129.36	127.99		53	20	78		45	136	118	KTF-16136118	3.08	3.77
34			137.45	136.07				82			146	128	KTF-16146128	3.50	4.27
36			145.53	144.16						48	152	134	KTF-16152134	3.95	4.72
38			153.62	152.24						52	159	141	KTF-16159141	4.46	5.37
40			161.70	160.33				88			168	150	KTF-16168150	4.92	5.82

歯数	AF 商品コード	AF 定価（税抜・円）	AF SEMI-Fシリーズ定価（税抜・円） F・FK	AF BB	AF FAP	AF FA	BF 商品コード	BF 定価（税抜・円）	BF SEMI-Fシリーズ定価（税抜・円） F・FK	BF BB	BF FAP	BF FA
14	K14H100AF	2,500	8,600		7,300		K14H100BF	2,800	8,900		7,500	
15	K15H100AF	2,500	8,600		7,300		K15H100BF	3,300	10,100		8,600	
16	K16H100AF	3,000	8,900		7,500		K16H100BF	3,600	10,200		8,700	
18	K18H100AF	3,400	8,900		7,500		K18H100BF	4,100	10,300		8,700	
19	K19H100AF	3,900	8,900		7,500		K19H100BF	4,400	10,600		9,000	
20	K20H100AF	4,200	9,100		7,700		K20H100BF	5,200	11,200		9,500	
21	K21H100AF	4,500	9,400		7,900		K21H100BF	5,500	11,300		9,600	
22	K22H100AF	5,100	9,900		8,400		K22H100BF	6,200	11,600		9,800	
24	K24H100AF	5,700	10,600		8,900		K24H100BF	6,400	12,000		10,100	
25	K25H100AF	6,200	11,900		10,000		K25H100BF	6,700	12,900		10,900	
26	K26H100AF	6,600	12,100		10,200		K26H100BF	7,500	13,600		11,600	
28	K28H100AF	7,700	13,000		11,000		K28H100BF	8,900	15,100		12,800	
30	K30H100AF	8,700	14,000		11,800		K30H100BF	9,800	15,600		13,200	
32	K32H100AF	10,100	16,200		13,600		K32H100BF	11,700	18,200		15,400	
34	K34H100AF	11,300	16,600		14,100		K34H100BF	13,000	18,600		15,700	
36	K36H100AF	12,800	17,900		15,200		K36H100BF	14,300	19,400		16,400	
38	K38H100AF	14,600	20,800		17,600		K38H100BF	16,500	22,900		19,400	
40	K40H100AF	15,500	21,100		17,900		K40H100BF	17,700	23,500		19,900	

※SEMI-Fシリーズ<完成品>タイミングプーリのご注文方法は、P.19～P.30を参照ください。

出荷日について ≫ 定価の文字色は 赤：当日出荷 青：3日目出荷 緑：6日目出荷 黄：10日目出荷 を示します。

KANA タイミングプーリ
H150タイプ

ご注文方法 商品コード

K 20 H150 BF

STYLE 歯数 ベルト形・幅 形状

特長
- タイミング伝動の優れた性能により低騒音でクリーンな伝動を実現。

仕様
- 適用ベルト：H150タイプ
- 下穴径はmin（最小）径H7に仕上げています。
- フランジは付属しています。

H150タイプ	
W	40mm
H	2.5mm


AF形


BF形

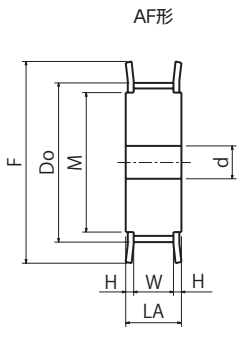

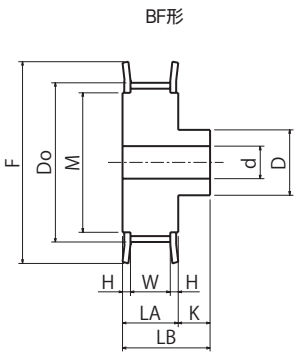

材　質　プーリ：機械構造用炭素鋼　フランジ：SPCC 鋼

H150（38.1mm用）

歯数	タイプ	形状	Dp	Do	LA	LB	K	D	d 最小	d 最大	F	M	適応フランジ	プーリ概算質量（kg） AF	BF
14	H150	AF/BF	56.60	55.22	45	60	15	38	14	26	61	41	KTF-166141	0.70	0.81
15			60.64	59.27				46	16	30	65	50	KTF-166550	0.80	0.97
16			64.68	63.31							69	50	KTF-166950	0.93	1.10
18			72.77	71.39				54		36	78	58	KTF-167858	1.22	1.46
19			76.81	75.44				55			83	63	KTF-168363	1.28	1.63
20			80.85	79.48				56		38	86	66	KTF-168666	1.54	1.81
21			84.89	83.52				58			90	73	KTF-169073	1.72	2.00
22			88.94	87.56							93	75	KTF-169375	1.90	2.19
24			97.02	95.65				62	20		105	84	KTF-1610584	2.26	2.57
25			101.06	99.69				66		40	108	84	KTF-1610884	2.47	2.83
26			105.11	103.73				70			112	90	KTF-1611290	2.69	3.10
28			113.19	111.82				74		42	118	90	KTF-1611890	3.15	3.62
30			121.28	119.90							126	100	KTF-16126100	3.66	4.12
32			129.36	127.99		65	20	78		45	136	118	KTF-16136118	4.20	4.89
34			137.45	136.07				82			146	128	KTF-16146128	4.77	5.55
36			145.53	144.16						48	152	134	KTF-16152134	5.38	6.16
38			153.62	152.24				88		52	159	141	KTF-16159141	6.13	7.04
40			161.70	160.33							168	150	KTF-16168150	6.71	7.61

歯数	AF 商品コード	AF 定価（税抜・円）	AF SEMI-F F・FK	AF SEMI-F BB	AF SEMI-F FAP	AF SEMI-F FA	BF 商品コード	BF 定価（税抜・円）	BF SEMI-F F・FK	BF SEMI-F BB	BF SEMI-F FAP	BF SEMI-F FA
14	K14H150AF	2,600	7,900		6,700		K14H150BF	3,300	9,400		7,900	
15	K15H150AF	3,200	9,400		7,900		K15H150BF	4,000	10,600		8,900	
16	K16H150AF	3,600	9,200		7,800		K16H150BF	4,300	10,900		9,200	
18	K18H150AF	4,200	9,400		7,900		K18H150BF	5,000	11,200		9,500	
19	K19H150AF	4,500	9,500		8,000		K19H150BF	5,500	11,400		9,700	
20	K20H150AF	5,100	9,800		8,300		K20H150BF	6,200	11,900		10,000	
21	K21H150AF	5,600	10,600		8,900		K21H150BF	6,400	11,900		10,000	
22	K22H150AF	6,300	10,900		9,200		K22H150BF	7,000	12,300		10,500	
24	K24H150AF	7,300	11,700		9,900		K24H150BF	7,600	12,400		10,600	
25	K25H150AF	7,800	13,300		11,200		K25H150BF	8,500	14,300		12,100	
26	K26H150AF	8,300	13,500		11,400		K26H150BF	9,200	15,200		12,900	
28	K28H150AF	9,700	14,500		12,300		K28H150BF	11,000	16,600		14,100	
30	K30H150AF	11,000	15,700		13,300		K30H150BF	11,800	17,100		14,400	
32	K32H150AF	12,900	18,400		15,500		K32H150BF	14,900	21,100		17,900	
34	K34H150AF	14,700	19,800		16,800		K34H150BF	16,900	22,800		19,300	
36	K36H150AF	16,500	21,500		18,200		K36H150BF	18,600	24,100		20,500	
38	K38H150AF	18,400	23,900		20,200		K38H150BF	21,300	27,700		23,500	
40	K40H150AF	20,100	25,400		21,600		K40H150BF	23,300	29,400		24,900	

※SEMI-Fシリーズ<完成品>タイミングプーリのご注文方法は、P.19～P.30を参照ください。

KANA タイミングプーリ
H200タイプ

ご注文方法 商品コード

K 20 H200 BF
STYLE 歯数 ベルト形・幅 形状

特長
- タイミング伝動の優れた性能により低騒音でクリーンな伝動を実現。

仕様
- 適用ベルト：H200タイプ
- 下穴径はmin（最小）径H7に仕上げています。
- フランジは付属しています。

H200タイプ	
W	54mm
H	2.5mm


AF形


BF形

AF形

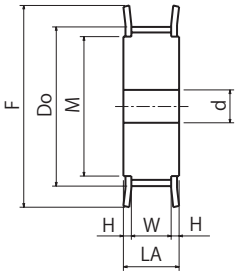

BF形

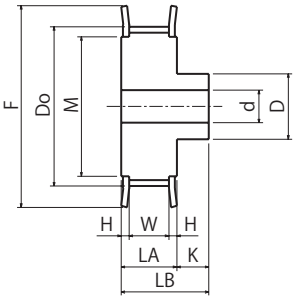

材　質　プーリ：機械構造用炭素鋼
フランジ：SPCC 鋼

H200（50.8mm用）

歯数	タイプ	形状	Dp	Do	LA	LB	K	D	d 最小	d 最大	F	M	適応フランジ	プーリ概算質量（kg） AF	プーリ概算質量（kg） BF
14	H200	AF/BF	56.60	55.22	59	74	15	38	16	26	61	41	KTF-166141	0.89	1.00
15			60.64	59.27				46		30	65	50	KTF-166550	1.05	1.22
16			64.68	63.31							69	50	KTF-166950	1.22	1.39
18			72.77	71.39				54		36	78	58	KTF-167858	1.60	1.84
19			76.81	75.44				55			83	63	KTF-168363	1.80	2.06
20			80.85	79.48				60	20	40	86	66	KTF-168666	1.97	2.26
21			84.89	83.52				65		42	90	73	KTF-169073	2.20	2.55
22			88.94	87.56				70		46	93	75	KTF-169375	2.44	2.85
24			97.02	95.65				74		48	105	84	KTF-1610584	2.96	3.42
25			101.06	99.69					25	50	108	84	KTF-1610884	3.15	3.60
26			105.11	103.73				78			112	90	KTF-1611290	3.44	3.94
28			113.19	111.82						52	118	90	KTF-1611890	4.05	4.56
30			121.28	119.90				86		54	126	100	KTF-16126100	4.71	5.34
32			129.36	127.99		79	20	92			136	118	KTF-16136118	5.42	6.38
34			137.45	136.07				98		56	146	128	KTF-16146128	6.17	7.27
36			145.53	144.16						58	152	134	KTF-16152134	6.98	8.08
38			153.62	152.24				104	30	65	159	141	KTF-16159141	7.31	9.04
40			161.70	160.33							168	150	KTF-16168150	8.62	9.84

歯数	AF 商品コード	AF 定価（税抜・円）	AF SEMI-F F・FK	AF SEMI-F BB	AF SEMI-F FAP	AF SEMI-F FA	BF 商品コード	BF 定価（税抜・円）	BF SEMI-F F・FK	BF SEMI-F BB	BF SEMI-F FAP	BF SEMI-F FA
14	K14H200AF	3,400	8,900		7,500		K14H200BF	4,000	10,100		8,600	
15	K15H200AF	3,900	9,800		8,300		K15H200BF	4,500	10,900		9,200	
16	K16H200AF	4,300	9,800		8,300		K16H200BF	5,200	11,400		9,700	
18	K18H200AF	5,000	10,000		8,500		K18H200BF	5,800	11,700		9,900	
19	K19H200AF	5,400	10,100		8,600		K19H200BF	6,400	12,000		10,100	
20	K20H200AF	6,100	11,900		10,000		K20H200BF	7,300	14,100		11,900	
21	K21H200AF	6,600	12,200		10,300		K21H200BF	7,600	14,200		12,000	
22	K22H200AF	7,300	13,600		11,600		K22H200BF	8,500	15,800		13,400	
24	K24H200AF	8,600	14,900		12,500		K24H200BF	9,200	16,100		13,600	
25	K25H200AF	9,100	16,200		13,600		K25H200BF	10,100	17,800		15,100	
26	K26H200AF	9,900	16,800		14,300		K26H200BF	11,200	19,100		16,200	
28	K28H200AF	11,400	18,300		15,500		K28H200BF	13,400	21,200		18,000	
30	K30H200AF	12,900	19,400		16,400		K30H200BF	14,500	21,900		18,600	
32	K32H200AF	15,200	21,200		18,000		K32H200BF	18,800	26,200		22,200	
34	K34H200AF	17,500	23,200		19,700		K34H200BF	21,500	26,600		22,600	
36	K36H200AF	19,700	25,000		21,100		K36H200BF	24,300	30,800		26,200	
38	K38H200AF	22,300	30,000		25,500		K38H200BF	27,100	36,100		30,600	
40	K40H200AF	24,000	31,600		26,700		K40H200BF	28,400	36,600		31,100	

※SEMI-Fシリーズ<完成品>タイミングプーリのご注文方法は、P.19～P.30を参照ください。

出荷日について ≫ 定価の文字色は 赤：当日出荷 青：3日目出荷 緑：6日目出荷 黄：10日目出荷 を示します。

KANA スーパートルクタイミングプーリ
S5M100タイプ

ご注文方法 商品コード

K 20 S5M100 BF
STYLE 歯数 ベルト形・幅 形状

特長
- タイミング伝動の優れた性能により低騒音でクリーンな伝動を実現。

仕様
- 適用ベルト：S5M100タイプ
- K14S5M100とK15S5M100はボス径が小さく、キー溝加工が出来ないためSEMI-F対象外です。
- 下穴径はmin（最小）径H7に仕上げています。
- フランジは付属しています。

S5M100タイプ	
W	11mm
H	2.5mm


AF形


BF形

AF形

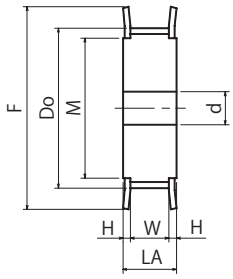

BF形

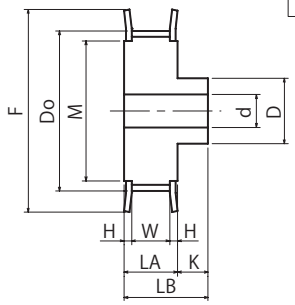

材 質 プーリ：機械構造用炭素鋼
フランジ：SPCC 鋼

S5M（10mm用）

歯数	タイプ	形状	Dp	Do	LA	LB	K	D	d 最小	d 最大	F	M	適応フランジ	プーリ概算質量（kg） AF	BF
14	S5M100	AF/BF	22.28	21.32	16	28	12	14	7	8	26	16	KTF-102616	0.037	0.047
15			23.87	22.91				15			28	18	KTF-102818	0.044	0.058
16			25.46	24.50				17		10	31	20	KTF-103120	0.052	0.071
18			28.65	27.69				19		12	33	22	KTF-103322	0.066	0.090
20			31.83	30.87							35	22	KTF-103522	0.079	0.104
22			35.01	34.05				25		18	40	28	KTF-104028	0.101	0.145
24			38.20	37.24				29		21	44	32	KTF-104432	0.125	0.184
25			39.79	38.83							44	32	KTF-104432	0.132	0.192
26			41.38	40.42				31	8	22	47	34	KTF-104734	0.144	0.210
28			44.56	43.60				33		24	48	36	KTF-104836	0.165	0.241
30			47.75	46.79					10		51	36	KTF-165136	0.193	0.266
32			50.93	49.97				38		28	54	41	KTF-165441	0.224	0.323
36			57.30	56.34							61	41	KTF-166141	0.284	0.384
40			63.66	62.70				47		34	69	50	KTF-166950	0.364	0.520
44			70.03	69.07				50	12	38	74	53	KTF-167453	0.432	0.607
48			76.39	75.43				60		43	83	63	KTF-168363	0.534	0.789
50			79.58	78.62				63		45	86	66	KTF-168666	0.581	0.864
60			95.49	94.53				75		54	99	78	KTF-169978	0.830	1.236

歯数	AF 商品コード	AF 定価（税抜・円）	AF SEMI-Fシリーズ定価（税抜・円） F・FK	AF BB	AF FAP	AF FA	BF 商品コード	BF 定価（税抜・円）	BF SEMI-Fシリーズ定価（税抜・円） F・FK	BF BB	BF FAP	BF FA
14	K14S5M100AF	1,700	—		6,100		K14S5M100BF	2,000	—		6,200	
15	K15S5M100AF	1,700	—		6,100		K15S5M100BF	2,100	—		6,300	
16	K16S5M100AF	1,800	7,300		6,200		K16S5M100BF	2,200	7,700		6,500	
18	K18S5M100AF	1,900	7,400		6,200		K18S5M100BF	2,400	7,800		6,600	
20	K20S5M100AF	2,000	7,400		6,200		K20S5M100BF	2,500	7,900		6,700	
22	K22S5M100AF	2,100	7,500		6,300		K22S5M100BF	2,800	8,000		6,800	
24	K24S5M100AF	2,200	7,500		6,300		K24S5M100BF	2,900	8,100		6,800	
25	K25S5M100AF	2,400	7,700		6,500		K25S5M100BF	3,000	8,300		6,900	
26	K26S5M100AF	2,400	7,800		6,600		K26S5M100BF	3,100	8,300		6,900	
28	K28S5M100AF	2,500	7,900		6,700		K28S5M100BF	3,200	8,500		7,200	
30	K30S5M100AF	2,800	7,900		6,700		K30S5M100BF	3,200	8,600		7,300	
32	K32S5M100AF	2,800	8,100		6,800		K32S5M100BF	3,400	8,700		7,400	
36	K36S5M100AF	3,100	8,500		7,200		K36S5M100BF	3,900	8,900		7,500	
40	K40S5M100AF	3,300	8,600		7,300		K40S5M100BF	4,100	9,100		7,700	
44	K44S5M100AF	3,600	8,700		7,400		K44S5M100BF	4,500	9,500		8,000	
48	K48S5M100AF	3,900	10,000		8,500		K48S5M100BF	5,100	10,900		9,200	
50	K50S5M100AF	4,000	11,000		9,400		K50S5M100BF	5,300	12,100		10,200	
60	K60S5M100AF	4,600	12,700		10,700		K60S5M100BF	6,500	14,200		12,000	

※SEMI-Fシリーズ<完成品>タイミングプーリのご注文方法は、P.19～P.30を参照ください。

KANA スーパートルクタイミングプーリ
S5M150タイプ

当日 3日

ご注文方法 商品コード

K 20 S5M150 BF
STYLE 歯数 ベルト形・幅 形状

特長
- タイミング伝動の優れた性能により低騒音でクリーンな伝動を実現。

仕様
- 適用ベルト：S5M150タイプ
- K14S5M150とK15S5M150はボス径が小さく、キー溝加工が出来ないためSEMI-F対象外です。
- 下穴径はmin（最小）径H7に仕上げています。
- フランジは付属しています。

S5M150タイプ	
W	17mm
H	2.5mm


AF形　BF形

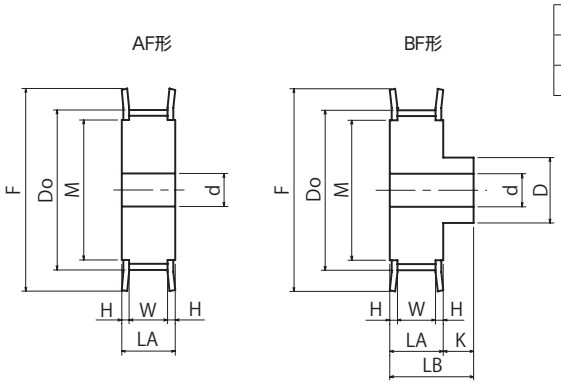

材　質　プーリ：機械構造用炭素鋼
フランジ：SPCC 鋼

S5M（15mm用）

歯数	タイプ	形状	Dp	Do	LA	LB	K	D	d 最小	d 最大	F	M	適応フランジ	プーリ概算質量（kg） AF	BF
14	S5M150	AF/BF	22.28	21.32	22	34	12	14	7	8	26	16	KTF-102616	0.050	0.060
15			23.87	22.91				15			28	18	KTF-102818	0.059	0.074
16			25.46	24.50				17		10	31	20	KTF-103120	0.070	0.090
18			28.65	27.69				19		12	33	22	KTF-103322	0.089	0.114
20			31.83	30.87							35	22	KTF-103522	0.109	0.134
22			35.01	34.05				25		18	40	28	KTF-104028	0.139	0.182
24			38.20	37.24				29		21	44	32	KTF-104432	0.170	0.229
25			39.79	38.83							44	32	KTF-104432	0.182	0.241
26			41.38	40.42				31	8	22	47	34	KTF-104734	0.197	0.263
28			44.56	43.60				33		24	48	36	KTF-104836	0.227	0.303
30			47.75	46.79					10		51	36	KTF-165136	0.265	0.338
32			50.93	49.97				38		28	54	41	KTF-165441	0.306	0.406
36			57.30	56.34							61	41	KTF-166141	0.391	0.490
40			63.66	62.70				47		34	69	50	KTF-166950	0.497	0.653
44			70.03	69.07				50	12	38	74	53	KTF-167453	0.594	0.769
48			76.39	75.43				60		43	83	63	KTF-168363	0.729	0.985
50			79.58	78.62				63		45	86	66	KTF-168666	0.794	1.077
60			95.49	94.53				75		54	99	78	KTF-169978	1.143	1.549

歯数	AF 商品コード	AF 定価（税抜・円）	AF SEMI-Fシリーズ定価（税抜・円） F・FK	AF BB	AF FAP	AF FA	BF 商品コード	BF 定価（税抜・円）	BF SEMI-Fシリーズ定価（税抜・円） F・FK	BF BB	BF FAP	BF FA
14	K14S5M150AF	1,800	—		6,100		K14S5M150BF	2,200	—		6,300	
15	K15S5M150AF	1,800	—		6,200		K15S5M150BF	2,400	—		6,500	
16	K16S5M150AF	1,900	7,400		6,200		K16S5M150BF	2,500	7,900		6,700	
18	K18S5M150AF	2,000	7,500		6,300		K18S5M150BF	2,800	7,900		6,700	
20	K20S5M150AF	2,100	7,500		6,300		K20S5M150BF	2,800	8,100		6,800	
22	K22S5M150AF	2,200	7,700		6,500		K22S5M150BF	3,100	8,500		7,200	
24	K24S5M150AF	2,400	7,700		6,500		K24S5M150BF	3,200	8,600		7,300	
25	K25S5M150AF	2,500	7,800		6,600		K25S5M150BF	3,300	8,600		7,300	
26	K26S5M150AF	2,500	7,900		6,700		K26S5M150BF	3,400	8,600		7,300	
28	K28S5M150AF	2,800	8,000		6,800		K28S5M150BF	3,600	8,700		7,400	
30	K30S5M150AF	2,800	8,000		6,800		K30S5M150BF	3,700	8,800		7,500	
32	K32S5M150AF	2,900	8,100		6,800		K32S5M150BF	4,000	8,900		7,500	
36	K36S5M150AF	3,100	8,300		6,900		K36S5M150BF	4,200	9,200		7,800	
40	K40S5M150AF	3,300	8,500		7,200		K40S5M150BF	4,500	9,500		8,000	
44	K44S5M150AF	3,700	8,800		7,500		K44S5M150BF	5,200	10,000		8,500	
48	K48S5M150AF	4,000	10,000		8,500		K48S5M150BF	5,600	11,300		9,600	
50	K50S5M150AF	4,100	11,200		9,500		K50S5M150BF	6,100	12,800		10,800	
60	K60S5M150AF	4,600	12,700		10,700		K60S5M150BF	7,300	14,700		12,400	

※SEMI-Fシリーズ<完成品>タイミングプーリのご注文方法は、P.19～P.30を参照ください。

出荷日について ≫ 定価の文字色は 赤：当日出荷 青：3日目出荷 緑：6日目出荷 黄：10日目出荷 を示します。

KANA スーパートルクタイミングプーリ
S5M250タイプ

当日 3日

ご注文方法 商品コード

K 20 S5M250 BF

STYLE 歯数 ベルト形・幅 形状

特長
- タイミング伝動の優れた性能により低騒音でクリーンな伝動を実現。

仕様
- 適用ベルト：S5M250タイプ
- K14S5M250とK15S5M250はボス径が小さく、キー溝加工が出来ないためSEMI-F対象外です。
- 下穴径はmin（最小）径H7に仕上げています。
- フランジは付属しています。

S5M250タイプ	
W	27mm
H	2.5mm


AF形


BF形

AF形

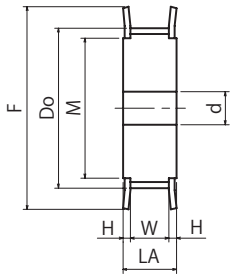

BF形

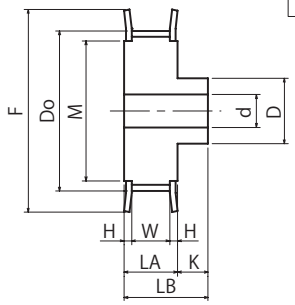

材質 プーリ：機械構造用炭素鋼 フランジ：SPCC 鋼

S5M（25mm用）

歯数	タイプ	形状	Dp	Do	LA	LB	K	D	d 最小	d 最大	F	M	適応フランジ	プーリ概算質量（kg） AF	BF
14	S5M250	AF/BF	22.28	21.32	32	44	12	14	7	8	26	16	KTF-102616	0.072	0.082
15			23.87	22.91				15			28	18	KTF-102818	0.085	0.100
16			25.46	24.50				17		10	31	20	KTF-103120	0.100	0.120
18			28.65	27.69				19		12	33	22	KTF-103322	0.129	0.154
20			31.83	30.87							35	22	KTF-103522	0.160	0.185
22			35.01	34.05				25		18	40	28	KTF-104028	0.201	0.244
24			38.20	37.24				29		21	44	32	KTF-104432	0.245	0.305
25			39.79	38.83					8		44	32	KTF-104432	0.264	0.324
26			41.38	40.42				31		22	47	34	KTF-104734	0.285	0.351
28			44.56	43.60				33		24	48	36	KTF-104836	0.331	0.407
30			47.75	46.79					10		51	36	KTF-165136	0.383	0.457
32			50.93	49.97				38		28	54	41	KTF-165441	0.443	0.543
36			57.30	56.34							61	41	KTF-166141	0.568	0.667
40			63.66	62.70				47		34	69	50	KTF-166950	0.720	0.876
44			70.03	69.07				50	12	38	74	53	KTF-167453	0.865	1.039
48			76.39	75.43				60		43	83	63	KTF-168363	1.055	1.310
50			79.58	78.62				63		45	86	66	KTF-168666	1.149	1.432
60			95.49	94.53				75		54	99	78	KTF-169978	1.665	2.070

歯数	AF 商品コード	AF 定価（税抜・円）	AF SEMI-Fシリーズ定価（税抜・円） F・FK	AF BB	AF FAP	AF FA	BF 商品コード	BF 定価（税抜・円）	BF SEMI-Fシリーズ定価（税抜・円） F・FK	BF BB	BF FAP	BF FA
14	K14S5M250AF	2,000	—		6,200		K14S5M250BF	3,200	—		6,700	
15	K15S5M250AF	2,000	—		6,300		K15S5M250BF	3,300	—		7,200	
16	K16S5M250AF	2,100	7,500		6,400		K16S5M250BF	3,300	8,500		7,200	
18	K18S5M250AF	2,200	7,700		6,500		K18S5M250BF	3,600	8,700		7,400	
20	K20S5M250AF	2,400	7,700		6,500		K20S5M250BF	3,900	8,900		7,500	
22	K22S5M250AF	2,500	7,800		6,600		K22S5M250BF	4,100	9,100		7,700	
24	K24S5M250AF	2,800	7,900		6,700		K24S5M250BF	4,200	9,200		7,800	
25	K25S5M250AF	2,800	8,100		6,800		K25S5M250BF	4,300	9,400		7,900	
26	K26S5M250AF	2,900	8,100		6,800		K26S5M250BF	4,400	9,500		8,000	
28	K28S5M250AF	3,000	8,100		6,800		K28S5M250BF	4,600	9,600		8,000	
30	K30S5M250AF	3,100	8,300		6,900		K30S5M250BF	4,800	9,800		8,300	
32	K32S5M250AF	3,300	8,600		7,300		K32S5M250BF	5,100	9,800		8,300	
36	K36S5M250AF	3,600	8,700		7,400		K36S5M250BF	5,400	10,100		8,600	
40	K40S5M250AF	4,000	9,100		7,700		K40S5M250BF	6,100	10,800		9,100	
44	K44S5M250AF	4,200	9,400		7,900		K44S5M250BF	6,600	11,200		9,500	
48	K48S5M250AF	4,400	10,300		8,700		K48S5M250BF	7,400	12,800		10,800	
50	K50S5M250AF	4,500	11,600		9,800		K50S5M250BF	7,700	14,100		11,900	
60	K60S5M250AF	5,300	13,000		11,000		K60S5M250BF	9,400	16,500		14,000	

※SEMI-Fシリーズ<完成品>タイミングプーリのご注文方法は、P.19～P.30を参照ください。

KANA スーパートルクタイミングプーリ
S8M150タイプ

当日 3日

ご注文方法 商品コード

K 20 S8M150 BF

STYLE 歯数 ベルト形・幅 形状

特長
- タイミング伝動の優れた性能により低騒音でクリーンな伝動を実現。

仕様
- 適用ベルト：S8M150タイプ
- 下穴径はmin（最小）径H7に仕上げています。
- フランジは付属しています。

S8M150タイプ	
W	17mm
H	3.5mm


AF形


BF形

AF形

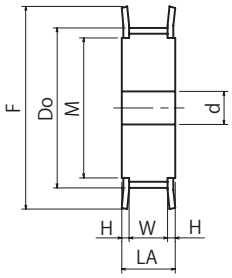

BF形

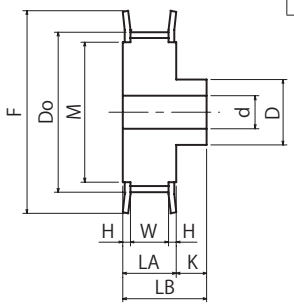

材 質 プーリ：機械構造用炭素鋼 フランジ：SPCC 鋼

S8M（15mm用）

歯数	タイプ	形状	Dp	Do	LA	LB	K	D	d 最小	d 最大	F	M	適応フランジ	プーリ概算質量（kg） AF	プーリ概算質量（kg） BF
18	S8M150	AF/BF	45.84	44.46	24	39	15	32	12	20	54	36	KTF-235436	0.23	0.32
19			48.38	47.01				35		22	57	39	KTF-235739	0.26	0.37
20			50.93	49.56				36		22	60	40	KTF-236040	0.29	0.41
21			53.48	52.10				40		24	62	44	KTF-236244	0.33	0.48
22			56.02	54.65				41		25	65	45	KTF-236545	0.37	0.52
24			61.12	59.74				46		28	70	50	KTF-237050	0.45	0.65
25			63.66	62.29				48	16	29	72	52	KTF-237252	0.49	0.68
26			66.21	64.84				51		30	75	55	KTF-237555	0.52	0.76
28			71.30	69.93				55		34	80	60	KTF-238060	0.61	0.89
30			76.39	75.02				60		36	85	65	KTF-238565	0.72	1.05
32			81.49	80.12				65		38	90	70	KTF-239070	0.83	1.22
34			86.58	85.21				70		42	95	75	KTF-239575	0.95	1.40
36			91.67	90.30				75		45	100	80	KTF-2310080	1.08	1.60
38			96.77	95.39				80	20	48	105	85	KTF-2310585	1.21	1.77
40			101.86	100.49				85		50	110	90	KTF-2311090	1.32	1.99
44			112.05	110.67		44	20	90		56	121	101	KTF-23121101	1.62	2.62
48			122.23	120.86				100		62	131	111	KTF-23131111	1.96	3.20
50			127.32	125.95							136	116	KTF-23136116	2.15	3.38
60			152.79	151.42							161	141	KTF-23161141	3.17	4.40

歯数	AF 商品コード	AF 定価（税抜・円）	AF SEMI-Fシリーズ定価（税抜・円） F・FK	AF BB	AF FAP	AF FA	BF 商品コード	BF 定価（税抜・円）	BF SEMI-Fシリーズ定価（税抜・円） F・FK	BF BB	BF FAP	BF FA
18	K18S8M150AF	4,000	8,900		7,500		K18S8M150BF	4,500	9,500		8,000	
19	K19S8M150AF	4,100	9,100		7,700		K19S8M150BF	4,600	9,600		8,000	
20	K20S8M150AF	4,100	9,100		7,700		K20S8M150BF	4,800	9,600		8,000	
21	K21S8M150AF	4,200	9,100		7,700		K21S8M150BF	4,800	9,800		8,300	
22	K22S8M150AF	4,200	9,200		7,800		K22S8M150BF	5,000	9,800		8,300	
24	K24S8M150AF	4,300	9,200		7,800		K24S8M150BF	5,100	9,900		8,400	
25	K25S8M150AF	4,500	9,600		8,000		K25S8M150BF	5,200	10,000		8,500	
26	K26S8M150AF	4,500	9,500		8,000		K26S8M150BF	5,300	10,000		8,500	
28	K28S8M150AF	5,000	9,900		8,400		K28S8M150BF	5,600	10,200		8,700	
30	K30S8M150AF	5,200	10,100		8,600		K30S8M150BF	5,800	10,600		8,900	
32	K32S8M150AF	5,500	10,200		8,700		K32S8M150BF	6,400	11,000		9,400	
34	K34S8M150AF	6,100	11,700		9,900		K34S8M150BF	6,800	12,300		10,500	
36	K36S8M150AF	6,300	12,900		10,900		K36S8M150BF	7,300	13,600		11,600	
38	K38S8M150AF	6,800	13,400		11,300		K38S8M150BF	7,800	14,200		12,000	
40	K40S8M150AF	7,500	15,000		12,700		K40S8M150BF	8,600	15,700		13,300	
44	K44S8M150AF	8,300	15,600		13,200		K44S8M150BF	9,700	16,800		14,300	
48	K48S8M150AF	9,800	19,400		16,400		K48S8M150BF	11,100	20,400		17,300	
50	K50S8M150AF	10,700	20,000		16,900		K50S8M150BF	12,400	21,700		18,400	
60	K60S8M150AF	15,400	24,000		20,400		K60S8M150BF	17,600	25,900		21,900	

※SEMI-Fシリーズ<完成品>タイミングプーリのご注文方法は、P.19～P.30を参照ください。

出荷日について ≫ 定価の文字色は 赤：当日出荷 青：3日目出荷 緑：6日目出荷 黄：10日目出荷 を示します。

KANA スーパートルクタイミングプーリ
S8M250タイプ

当日 3日

ご注文方法 商品コード

K 20 S8M250 BF

STYLE 歯数 ベルト形・幅 形状

特長
- タイミング伝動の優れた性能により低騒音でクリーンな伝動を実現。

仕様
- 適用ベルト：S8M250タイプ
- 下穴径はmin（最小）径H7に仕上げています。
- フランジは付属しています。

S8M250タイプ	
W	28mm
H	3.5mm


AF形


BF形

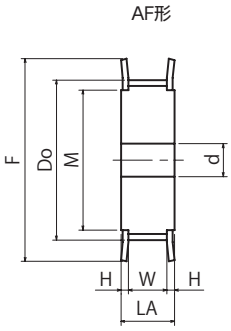

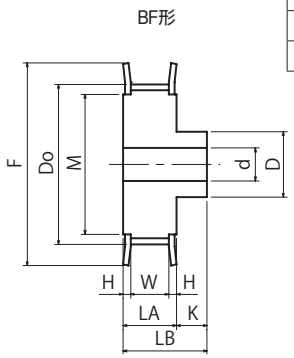

材質 プーリ：機械構造用炭素鋼
フランジ：SPCC 鋼

S8M（25mm用）

歯数	タイプ	形状	Dp	Do	LA	LB	K	D	d 最小	d 最大	F	M	適応フランジ	プーリ概算質量（kg） AF	BF
18	S8M250	AF/BF	45.84	44.46	35	50	15	32	12	20	54	36	KTF-235436	0.34	0.43
19			48.38	47.01				35		22	57	39	KTF-235739	0.38	0.50
20			50.93	49.56				36		22	60	40	KTF-236040	0.43	0.55
21			53.48	52.10				40		24	62	44	KTF-236244	0.49	0.64
22			56.02	54.65				41		25	65	45	KTF-236545	0.54	0.70
24			61.12	59.74				46		28	70	50	KTF-237050	0.66	0.86
25			63.66	62.29				48	16	29	72	52	KTF-237252	0.71	0.90
26			66.21	64.84				51		30	75	55	KTF-237555	0.76	1.00
28			71.30	69.93				55		34	80	60	KTF-238060	0.90	1.18
30			76.39	75.02				60		36	85	65	KTF-238565	1.06	1.39
32			81.49	80.12				65		38	90	70	KTF-239070	1.22	1.61
34			86.58	85.21				70		42	95	75	KTF-239575	1.40	1.85
36			91.67	90.30				75		45	100	80	KTF-2310080	1.58	2.10
38			96.77	95.39				80	20	48	105	85	KTF-2310585	1.77	2.33
40			101.86	100.49				85		50	110	90	KTF-2311090	1.95	2.62
44			112.05	110.67		55	20	90		56	121	101	KTF-23121101	2.39	3.39
48			122.23	120.86				100		62	131	111	KTF-23131111	2.88	4.12
50			127.32	125.95							136	116	KTF-23136116	3.15	4.38
60			152.79	151.42							161	141	KTF-23161141	4.64	5.88

歯数	AF 商品コード	AF 定価（税抜・円）	AF SEMI-Fシリーズ定価（税抜・円） F・FK	AF BB	AF FAP	AF FA	BF 商品コード	BF 定価（税抜・円）	BF SEMI-Fシリーズ定価（税抜・円） F・FK	BF BB	BF FAP	BF FA
18	K18S8M250AF	4,600	9,600		8,000		K18S8M250BF	5,400	10,100		8,600	
19	K19S8M250AF	4,800	9,800		8,300		K19S8M250BF	5,500	10,200		8,700	
20	K20S8M250AF	5,000	9,800		8,300		K20S8M250BF	5,500	10,200		8,700	
21	K21S8M250AF	5,100	9,800		8,300		K21S8M250BF	5,700	10,300		8,700	
22	K22S8M250AF	5,200	10,100		8,600		K22S8M250BF	5,800	10,600		8,900	
24	K24S8M250AF	5,300	10,100		8,600		K24S8M250BF	6,200	10,800		9,100	
25	K25S8M250AF	5,400	10,100		8,600		K25S8M250BF	6,300	10,900		9,200	
26	K26S8M250AF	5,400	10,100		8,600		K26S8M250BF	6,300	10,900		9,200	
28	K28S8M250AF	6,100	10,800		9,100		K28S8M250BF	6,800	11,400		9,700	
30	K30S8M250AF	6,300	10,900		9,200		K30S8M250BF	7,000	11,700		9,900	
32	K32S8M250AF	6,600	11,200		9,500		K32S8M250BF	7,600	12,000		10,100	
34	K34S8M250AF	7,300	12,800		10,800		K34S8M250BF	8,100	13,500		11,400	
36	K36S8M250AF	7,600	14,000		11,800		K36S8M250BF	8,700	14,900		12,500	
38	K38S8M250AF	8,100	14,400		12,200		K38S8M250BF	9,500	15,600		13,200	
40	K40S8M250AF	8,900	16,100		13,600		K40S8M250BF	10,300	17,300		14,600	
44	K44S8M250AF	10,100	17,200		14,500		K44S8M250BF	11,600	18,300		15,500	
48	K48S8M250AF	11,700	20,800		17,600		K48S8M250BF	13,400	22,200		18,800	
50	K50S8M250AF	13,000	22,100		18,700		K50S8M250BF	15,000	23,500		19,900	
60	K60S8M250AF	18,700	26,700		22,700		K60S8M250BF	21,500	29,000		24,600	

※SEMI-Fシリーズ<完成品>タイミングプーリのご注文方法は、P.19～P.30を参照ください。

KANA タイミングプーリ フランジ

KTF

ご注文方法 商品コード

KTF 103826

フランジ(鉄) 厚み 外径 内径

用途

●タイミングベルト伝動では、軸の平行度・ベルト固有の特性によってベルトが片方に寄ってしまいます。ベルトがプーリから外れないようにするため、プーリ側面にフランジを取り付けます。



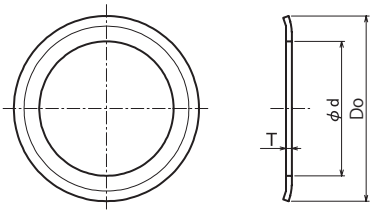

材 質 SPCC 鋼

商品コード	定価(税抜・円)	外径 Do	φd	T	プーリNo.と歯数						
					XL	L	H	S5M	S8M	T5	T10
KTF102312	620	23	12	1.0	10					11,12	
KTF102313	620	23	13								
KTF102513	620	25	13		11						
KTF102514	620	25	14		12,13					13	
KTF102616	620	26	16					14		14	
KTF102818	620	28	18		14,15			15		15,16	
KTF103120	630	31	20		16			16		17,18	
KTF103322	630	33	22		17,18			18		19	
KTF103522	630	35	22		19	10		20		20	10
KTF103826	640	38	26		20,21	11				21	11
KTF104028	650	40	28					22		22,23	
KTF104328	650	43	28		22,23	12				24,25	12
KTF104432	640	44	32		24,25	13		24			13
KTF104734	610	47	34		26	14		26		26,27	14
KTF104836	610	48	36		27,28			28		28	
KTF105136	610	51	36		29					29,30	
KTF105441	620	54	41							31,32	
KTF105539	620	55	39		30						
KTF105741	650	57	41		31,32,33					33	
KTF106141	750	61	41		34,35,36					34,35,36	
KTF106550	780	65	50		37,38					37,38	
KTF106950	780	69	50		39,40					39,40,41	
KTF107453	870	74	53		41,42,43					42,43,44	
KTF107858	1,000	78	58		44,45					45,46,47	
KTF165136	650	51	36	1.6		15		30			15
KTF165441	670	54	41					32			
KTF165539	700	55	39			16					
KTF165741	730	57	41			17					16
KTF166141	750	61	41			18	14	34,36			17,18
KTF166550	780	65	50			19,20	15				19

出荷日について ≫ 定価の文字色は 赤：当日出荷 青：3日目出荷 緑：6日目出荷 黄：10日目出荷 を示します。

材　質　SPCC 鋼

商品コード	定価（税抜・円）	外径 Do	φd	T	プーリNo.と歯数						
					XL	L	H	S5M	S8M	T5	T10
KTF166950	780	69	50			21	16	40			20
KTF167453	830	74	53			22,23	17	44			21,22
KTF167858	980	78	58			24	18				23
KTF168363	1,400	83	63		46,47	25	19	48		48,49,50	24
KTF168666	1,700	86	66		48,49,50	26,27	20	50		51,52	25,26
KTF169073	1,300	90	73		51,52		21			53,54	27
KTF169375	1,300	93	75		53,54,55	28,29	22			55,56	28
KTF169978	1,800	99	78		56,57,58,59	30,31	23	60		57,58,59,60	29,30
KTF1610584	1,900	105	84		60,61,62,63	32	24			61,62,63	31,32
KTF1610884	2,000	108	84			33	25			64,65	
KTF1611290	1,700	112	90	1.6	64,65	34,35	26			66,67	33,34
KTF1611590	2,400	115	90		66,67,68	36	27			68,69,70	35
KTF1611890	2,400	118	90		69,70,71	37	28			71,72	36
KTF16126100	2,000	126	100		72,73,74,75	38,39,40	29,30			73,74,75,76,77	37,38
KTF16131101	2,900	131	101		76,77,78,79	41,42	31			78,79,80	39,40
KTF16136118	3,100	136	118		80	43	32			81,82,83	41
KTF16138125	3,200	138	125		81,82,83	44	33			84,85	42
KTF16146128	3,600	146	128		84,85,86,87	45,46	34,35			86,87,88,89	43,44
KTF16152134	4,000	152	134		88,89,90,91	47,48	36			90,91,92	45,46
KTF16159141	4,400	159	141			49,50	38				47,48
KTF16168150	4,800	168	150				40				
KTF235436	860	54	36						18		
KTF235739	1,400	57	39						19		
KTF236040	970	60	40						20		
KTF236244	1,300	62	44						21		
KTF236545	1,400	65	45						22		
KTF237050	1,400	70	50						24		
KTF237252	1,500	72	52						25		
KTF237555	1,500	75	55						26		
KTF238060	1,500	80	60						28		
KTF238565	1,500	85	65						30		
KTF239070	1,900	90	70						32		
KTF239575	2,000	95	75						34		
KTF2310080	2,100	100	80						36		
KTF2310585	2,400	105	85								
KTF2311090	2,400	110	90	2.3					40		
KTF23121101	2,800	121	101						44		
KTF23131111	4,000	131	111						48		
KTF23136101	4,300	136	101								
KTF23136116	3,300	136	116						50		
KTF23144111	4,800	144	111								
KTF23152121	5,100	152	121								
KTF23161131	5,400	161	131								
KTF23161141	5,400	161	141						60		
KTF23190161	4,800	190	161								
KTF23200164	5,200	200	164								
KTF23208173	7,000	208	173								
KTF23224190	8,000	224	190								
KTF23235200	8,000	235	200								
KTF23260224	8,800	260	224								

KANA タイミングプーリ フランジ
KTA・KTS

ご注文方法 商品コード

KTA 103826
フランジ(アルミ) 厚み 外径 内径


アルミ

KTS 103826
フランジ(ステンレス) 厚み 外径 内径


ステンレス

用途
- タイミングベルト伝動では、軸の平行度・ベルト固有の特性によってベルトが片方に寄ってしまいます。ベルトがプーリから外れないようにするため、プーリ側面にフランジを取り付けます。

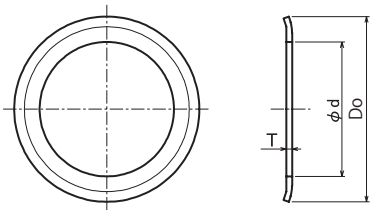

材 質 KTA アルミニウム
KTS SUS304

商品コード	定価(税抜・円)		外径 Do	φd	T	プーリNo.と歯数							
	KTA	KTS				MXL	XL	L	S2M	S3M	S5M	T5	T10
KT□101306	400	530	13	6					14,15				
KT□101508	400	530	15	8					16,18				
KT□101610	420	560	16	10					20	14			
KT□101811	420	560	18	11		20,21,22			22	15			
KT□102012	500	640	20	12		23,24			24	16			
KT□102312	500	640	23	12		25,26	10		26	18		11,12	
KT□102313	500	640	23	13		27,28,29,30			28,30	20			
KT□102513	500	640	25	13			11						
KT□102514	500	640	25	14		31	12,13		32	22		13	
KT□102616	500	640	26	16		32,33,34,35			34,36	24	14	14	
KT□102818	500	640	28	18		36,37,38,39	14,15			26	15	15,16	
KT□103120	500	640	31	20		40,41,42	16		40	28	16	17,18	
KT□103322	560	750	33	22		43,44,45,46	17,18		44	30	18	19	
KT□103522	560	750	35	22		47,48,49,50	19	10	48,50	32	20	20	10
KT□103826	560	750	38	26		51,52,53,54	20,21	11		34		21	11
KT□104028	640	830	40	28	1.0	55,56,57,58				36	22	22,23	
KT□104328	640	830	43	28			22,23	12				24,25	12
KT□104432	640	830	44	32		59,60,61,62,63	24,25	13	60	40	24		13
KT□104734	680	920	47	34		64,65,66,67	26	14		44	26	26,27	14
KT□104836	680	920	48	36		68,69,70	27,28			48	28	28	
KT□105136	680	920	51	36		71,72,73,74,75	29			50		29,30	
KT□105441	680	920	54	41		76,77,78,79						31,32	
KT□105539	780	1,000	55	39			30						
KT□105741	780	1,000	57	41		80,81,82,83	31,32,33					33	
KT□106141	830	1,100	61	41		84,85,86,87,88,89,90	34,35,36			60		34,35,36	
KT□106550	970	1,300	65	50		91,92,93,94,95	37,38					37,38	
KT□106950	1,000	1,400	69	50		96,97,98,99,100,101,102	39,40					39,40,41	
KT□107453	1,100	1,500	74	53		103,104,105,106,107,108,109,110	41,42,43					42,43,44	
KT□107858	1,300	1,800	78	58		111,112,113,114,115	44,45					45,46,47	
KT□108363	1,400	1,900	83	63									
KT□108666	1,700	2,100	86	66									

出荷日について ≫ 定価の文字色は 赤：当日出荷 青：3日目出荷 緑：6日目出荷 黄：10日目出荷 を示します。

フランジについて

タイミングベルト伝導では、軸の平行度やベルト固有の特性により、ベルトが片方に寄ってしまいます。
ベルトがプーリから外れないようにするため、プーリ側面にフランジを取り付けてください。

【取付パターン】

◆水平軸の場合

1. 軸間距離が小プーリ径の8倍より小さい場合、小プーリに両フランジを付けてください。

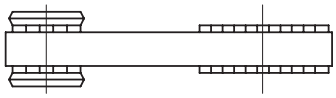

2. 軸間距離が小プーリ径の8倍以上の場合、両方のプーリに両フランジを付けてください。

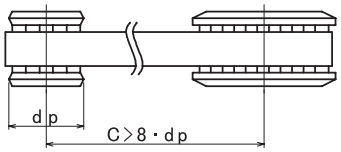

◆垂直軸の場合

1. ベルトの自重によりベルトが下側にはずれやすいので、すべてのプーリの下側にはフランジを付けてください。

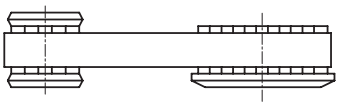

◆多軸伝動の場合

1. プーリの1個おきに両フランジを付けてください。

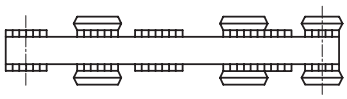

2. または、すべてのプーリの片面の交互にフランジを付けてください。

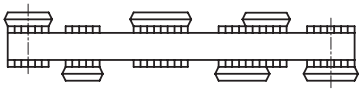

【取付方法について】

ボスと反対側をカシメるときは、不安定になるため、
図のように円筒のパイプ等にボス部を固定すると取り付けやすくなります。
※ポンチ等を使って、カシメてください。

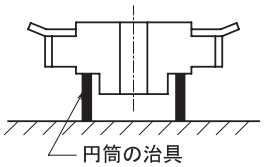

カシメ数

プーリ径mm	カシメ数
30以下	4ヵ所以上
31～50	6ヵ所以上
51～80	8ヵ所以上
81～150	12ヵ所以上

材　質　KTA アルミニウム
KTS SUS304

商品コード	定価(税抜・円)		外径 Do	φd	T	プーリNo.と歯数						
	KTA	KTS				MXL	XL	L	H	S5M	T5	T10
KT□165136	1,000	1,300	51	36	1.6			15		30		15
KT□165441	1,000	1,300	54	41						32		
KT□165539	1,000	1,300	55	39				16				
KT□165741	1,100	1,400	57	41				17				16
KT□166141	1,100	1,400	61	41				18	14	34,36		17,18
KT□166550	1,300	1,700	65	50				19,20	15			19
KT□166950	1,300	1,800	69	50				21	16	40		20
KT□167453	1,400	1,900	74	53				22,23	17	44		21,22
KT□167858	1,700	2,100	78	58				24	18			23
KT□168363	1,800	2,400	83	63		116,117,118	46,47	25	19	48	48,49,50	24
KT□168666	2,000	2,800	86	66		119,120	48,49,50	26,27	20	50	51,52	25,26
KT□169073	2,100	2,900	90	73			51,52		21		53,54	27
KT□169375	2,200	2,900	93	75			53,54,55	28,29	22		55,56	28
KT□169978	2,200	3,000	99	78			56,57,58,59	30,31	23	60	57,58,59,60	29,30
KT□1610584	2,500	3,200	105	84			60,61,62,63	32	24		61,62,63	31,32
KT□1610884	2,600	3,400	108	84				33	25		64,65	
KT□1611290	2,800	3,600	112	90			64,65	34,35	26		66,67	33,34
KTS1611590	4,000	4,000	115	90			66,67,68	36	27		68,69,70	35
KT□1611890	2,400	3,100	118	90			69,70,71	37	28		71,72	36
KT□16126100	3,300	4,400	126	100			72,73,74,75	38,39,40	29,30		73,74,75,76,77	37,38
KTA16131101	3,300	—	131	101			76,77,78,79	41,42	31		78,79,80	39,40
KTA16136118	3,100	—	136	118			80	43	32		81,82,83	41
KT□16138125	3,200	4,300	138	125			81,82,83	44	33		84,85	42
KT□16168150	5,300	6,300	168	150					40			

KANA タイミングベルト（取り寄せ品）

受注生産

タイミングベルト

タイミングベルトは、チェーンやギヤの場合と同じように、噛合いの原理を応用した定角速度運動を行い、同期伝動をするベルトです。

構造上の特長と適用条件

Gタイプ/GBタイプ※

①一般工業用としてご使用ください。
②高負荷な運転にも適しています。
③標準ベルトは80℃以下の範囲内でご使用できます。
　100℃までの耐熱性をご要望の場合は、
　耐熱仕様ベルトをご使用ください。
　高温または低温環境下での連続使用は、
　寿命に影響があります。
④標準ベルトは導電性を有しています。
　(電気抵抗値：6MΩ以下)
⑤ベルトの片寄りを防止するために、抗張体はS撚り、
　Z撚りを交互に使用しています。
※GB（ベアバック）タイプ・・・粉塵の飛散が少なくクリーンな運転が可能です。

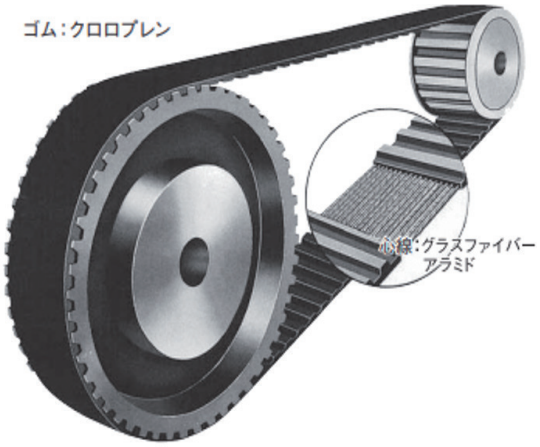

Uタイプ

①軽動力伝動として精度が優れています。
②耐油性にも優れています。
③ダブルタイミングベルトなどの特殊形状タイミングベルトも製造できます。
④外観が美しく、粉塵の飛散も少なく、クリーンな運転が可能です。
⑤温度は80℃以下でご使用ください。
　高温または低温環境下での連続使用は、寿命に影響があります。

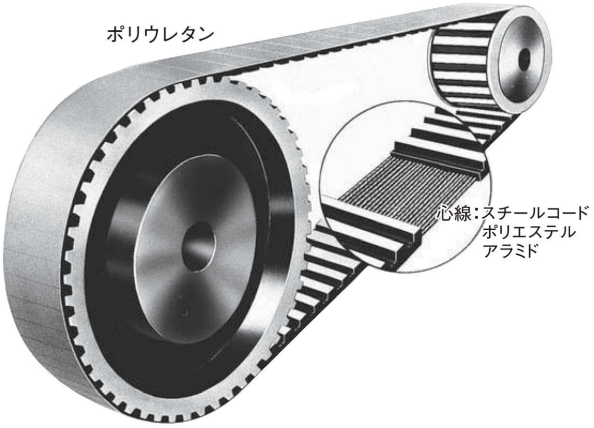

特長

◆チェーン、ギヤの欠点を克服
チェーンやギヤにくらべて騒音発生が少なく、ベルトの自重が軽いので高速回転が可能になります。また、給油等のメンテナンスも不要です。

◆同期伝動
摩擦伝動にくらべ確実な伝動でスリップがなく、回転数を正確に伝えます。

◆コンパクトな設計に最適
軽量で薄く、屈曲性に富んでいるため、小さなプーリ径に使用でき、狭いスペースでも十分な伝動が可能です。また、小さな張力で回転しますので、軸荷重が少ないです。

◆広い設計範囲
1.伝動容量、速度ともに広範囲。
2.多軸駆動ができる。
3.ベルト・プーリのサイズ範囲が広い。

同期伝動の性能比較

	タイミング伝動	ギヤ伝動	チェーン伝動
伝動動力	○	◎	◎
速度比	○	◎	○
高速回転	○	×	×
重量	◎	×	△
騒音	○	×	×
設計自由度	◎	×	△
メンテナンス	◎	△	×
汚染（汚れ）	◎	×	×

◎優れている　○普通　△やや劣る　×劣る

ギ　ヤ

ラインナップ一覧

>> 平歯車

軸穴完成品平歯車B形 …… P.370〜
平歯車B形 …… P.382〜
平歯車A形 …… P.396〜
歯研平歯車B形 …… P.400〜
調質平歯車B形 …… P.406
ステンレス平歯車B形 …… P.407〜
ステンレス平歯車A形 …… P.410

>> はすば歯車

はすば歯車B形 …… P.411
歯研はすば歯車B形 …… P.412

>> ラックギヤ

ラックギヤ …… P.416〜
取付穴加工ラックギヤ …… P.418
焼入歯研ラックギヤ …… P.419
調質焼入歯研ラックギヤ …… P.420
調質歯研ラックギヤ …… P.420
調質焼入ラックギヤ …… P.421
焼入ラックギヤ …… P.421
調質ラックギヤ …… P.422
ステンレスラックギヤ …… P.422〜
角形ラックギヤ …… P.424
丸ラックギヤ …… P.425
ステンレス丸形ラックギヤ …… P.426
ヘリカルラックギヤ …… P.426〜
取付穴加工ヘリカルラックギヤ …… P.427

>> サークルギヤ

サークルギヤ …… P.428

>> CP平歯車

CP平歯車B形 …… P.429
CP歯研平歯車 …… P.430
CPステンレス平歯車B形 …… P.430

>> CPラックギヤ

CPラックギヤ …… P.431
CP取付穴加工ラックギヤ …… P.432
CP調質焼入歯研ラックギヤ …… P.432
CP調質歯研ラックギヤ …… P.433
CP焼入歯研ラックギヤ …… P.434
CP調質焼入ラックギヤ …… P.435
CP調質ラックギヤ …… P.435
CP焼入ラックギヤ …… P.436
CP丸ラックギヤ …… P.436
CPステンレスラックギヤ …… P.437
CPステータス取付穴加エラックギヤ …… P.437

>> ねじ歯車

ねじ歯車 …… P.438〜
ステンレスねじ歯車 …… P.440

>> ウォームギヤ

ウォームギヤ …… P.441
ウォームホイール …… P.442〜

>> かさ歯車

かさ歯車 …… P.444〜
軸付かさ歯車 …… P.448〜
まがりばかさ歯車 …… P.450〜
まがりばかさ歯車完成品 …… P.454〜
ステンレスかさ歯車 …… P.458

>> マイタギヤ

マイタギヤ …… P.460〜
マイタギヤ完成品 …… P.462〜
歯研スパイラルマイタギヤ …… P.464〜
スパイラルマイタギヤ …… P.468〜
スパイラルマイタギヤ完成品 …… P.470〜
焼入スパイラルマイタギヤ …… P.472〜
焼入マイタギヤ …… P.474〜
ステンレスマイタギヤ完成品 …… P.476〜
ステンレスマイタギヤ …… P.476〜

KANA ギヤ

ギヤ（歯車）は、機械内で動力や回転を効率的に伝える重要な部品です。
歯が噛み合うことでエネルギーを伝達し、回転速度の調整や方向転換、トルクの増減なども行います。
自動車や産業機械など、ものづくり業界で幅広く利用されています。



軸穴完成品FBN/FBPシリーズ追加

穴・キー溝・タップ加工を
あらかじめ施した軸穴完成品です。
納品後、すぐにご使用いただけます。

即納在庫ラインナップ拡大！

即納在庫が約2,680アイテム増え、
合計4,870アイテムになりました!

コストダウンに貢献！

徹底した市場調査を行い、定価を設定。
また、17時までのご注文分は当日出荷しますので
調達もスムーズです。

サンプルチャレンジ実施！

初めてご使用される場合は、
テストサンプルのご提供が可能です。
無償提供をご希望の際には、
弊社にご相談ください。

追加工までワンストップで対応！

母材の調達～追加工～表面処理など
完成品納入まで対応いたします。
工程管理や横持ち送料が不要となり
受注後最短3日目出荷が可能です。

歯車試験機導入で安心品質！

幅広い検査項目に対応できるため、
ご使用されている製品との品質の比較が可能です。

出荷日について ≫ 定価の文字色は 赤：当日出荷 青：3日目出荷 緑：6日目出荷 黄：10日目出荷 を示します。

歯車の種類

種 類	イメージ	説 明
平歯車 (スパーギヤ)		歯筋が直線で軸に対して平行となっている円筒形状の歯車です。駆動伝達が大きく、回転の速度を自由に選択することができます。また伝達する回転の向きも変えることができるため、装置の小型化と全体構造の簡素化につながり、幅広い分野で使用されています。平歯車は数ある歯車の種類の中でも最も一般的です。
はすば歯車 (ヘリカルギヤ)		軸に対して歯筋がねじれている形状をした歯車です。歯車同士の噛み合い率が高く、滑らかに噛み合うため、騒音が発生しにくいという特長があります。構造上、歯車の軸方向にスラスト荷重が発生するため、荷重を受けるための軸受が必要です。
ラックギヤ		ラックギヤは、角材や丸棒に歯を等間隔に配置した歯車で、平歯車と組み合わせることで回転運動を直動運動に変換可能です。 形状は直歯で、理論上はスラスト荷重がかかりません。
ヘリカルラックギヤ		ヘリカルラックギヤは、角材や丸棒に歯を等間隔に配置した歯車で、 はすば歯車と組み合わせて回転運動を直動運動に変換可能です。 強度と静粛性が高い一方、歯車の軸方向にスラスト荷重がかかります。
サークルギヤ		歯数が大きく、リング形状になっています。内径が大きく加工され、 機械装置の外周にセットし小歯車とのかみ合せで大きな速比が実現します。
ねじ歯車		ねじ歯車とは、歯が斜めに切られた歯車です。 歯筋がつるまき状になっており、平行軸だけでなく、軸が交差した食い違い軸の場合でも動力を伝達することが可能です。
ウォーム・ ウォームホイール		ウォームは、ねじ形状を持つ歯車で、ウォームホイールとの組み合わせにより動力を伝達します。 このウォームは、斜めに噛み合う構造によって高い減速比を実現します。
かさ歯車 (ベベルギヤ)		円錐面上に歯を刻んだ歯車で、それぞれの軸が平行でなく角度がついている歯車です。 回転軸の方向を変えて動力を伝達する場合に使用されます。 その見た目からかさ歯車と呼ばれています。直歯かさ歯車は歯筋が直線になっています。
軸付きかさ歯車		かさ歯車の一種です。軸付きかさ歯車は歯車と軸が一体化しています。 円錐面上に歯を刻んだ歯車で、それぞれの軸が平行でなく角度がついている歯車です。 回転軸の方向を変えて動力を伝達する場合に使用されます。
まがりばかさ歯車 (スパイラルベベルギヤ)		かさ歯車の一種です。 円錐面上に歯を刻んだ歯車で、それぞれの軸が平行でなく角度がついている歯車です。 まがりばかさ歯車は歯筋が曲線状になっています。 回転軸の方向を変えて動力を伝達する場合に使用されます。
マイタギヤ		1：1 の歯数比を持つかさ歯車で、回転運動を 90˚ 直交する軸に伝達します。 同数の歯車同士が直角に噛み合うことで、動力側と受動側が同じ回転数で動作する仕組みです。

KANA ギヤ用語説明

種 類	説 明
歯 研	歯研（はけん）とは、歯面を研磨して歯面精度を向上させる加工方法です。歯の形状や表面の凹凸を正確に整えることで、ギヤの噛み合いが滑らかになり、摩擦や騒音が減少します。これにより、ギヤの動力伝達効率が高まり、耐久性も向上します。 
調 質	ギヤの強度や耐摩耗性を向上させるための熱処理の一種です。一定の温度まで加熱し、その後にゆっくりと冷却することで、硬さと耐久性を均一に整えます。これにより、ギヤが長期間安定した性能を発揮できるようになります。調質処理は、ギヤの耐久性を必要とする場面で特に重要で、製品の寿命や信頼性を向上させる効果があります。
焼 入	焼入は、金属部品の表面硬度や耐摩耗性を向上させるための熱処理方法です。金属を高温で加熱した後、急速に冷却（急冷）することで表面を硬化させます。これにより、摩擦や摩耗に対して強くなる一方、内部は柔らかさを保ち、靭性を維持します。
スパイラル	歯が軸に対して斜めに配置され、曲線的な歯形が連続しているのが特徴です。歯が徐々に噛み合うため、動作が滑らかで、摩擦が少ないため、振動が減り、静音性が高まります。歯の噛み合い面積が広くなり、高い負荷に耐えることができます。
モジュール	歯車の歯の大きさを示す値です。歯車同士が正しく噛み合うには、同じモジュールで設計されている必要があります。 モジュールは、歯車の基準円直径を歯数で割ることで求められます。 （計算式）モジュール ＝ 基準円直径 ÷ 歯数
CP （サーキュラピッチ）	Circular Pitch（円周ピッチ）の略で、歯と歯の間隔が円周ピッチで設計されたギヤです。 特定の移動量を持つように設計することができます。
歯 数	歯車の周囲にある歯の総数を指します。歯数が多いほど、複数の歯が同時に噛み合う割合が増し、振動や騒音が抑えられます。 歯数が少ない場合、歯にかかる負荷が大きくなり、摩耗が早まる可能性があります。
基準円直径	歯車の最外周を形成する円の直径です。 この直径は、歯車が回転する際に外側に接触する部分を定義し、歯車の全体的なサイズや設置空間に影響を与えます。
歯先円直径	歯車の最外周を形成する円の直径です。この直径は歯車の外観サイズを決定し、設置や動作に影響を与える寸法の一つです。 （計算式）歯先円直径 ＝ 基準円直径 ＋ 2 × モジュール
歯底円直径	歯車の歯の根元部分を形成する円の直径を指します。 歯底円直径は、歯車の強度設計や歯面の応力分布に影響を与えます。
圧力角	歯車が噛み合う際に、歯の接触面に対して力が作用する方向を示す角度を指します。
並 歯	最も一般的な歯形で、噛み合いが滑らかで効率的。製造が容易で幅広い用途に使用されています。
歯 幅	歯車の歯の幅を指します。歯幅が広いほど接触面積が増え、荷重を分散しやすくなります。一方で、歯車全体の重量が増加し、接触部分の摩擦も増えるため、効率に影響を与えます。
ボス径	歯車の中心部に設けられた突起部分（ボス）の直径を指します。 ボスは、歯車をシャフト（軸）に取り付ける際の嵌合部分となり、歯車の固定や位置決めに重要な役割を果たします。
歯 形	歯車の歯の形状や曲線を指します。主要な歯形として並歯とグリーソン歯形があります。
グリーソン歯形	かさ歯車（ベベルギヤ）に用いられる歯形です。高精度で効率的な動作が求められる用途で使用されています。
バックラッシュ	歯車同士が噛み合った状態で、隣接する歯車間に存在する隙間を指します。 バックラッシュは、歯車の熱膨張や摩耗を吸収し、スムーズな回転を実現するために必要です。
組立距離	歯車同士が噛み合う際の軸間の距離を指します。歯車のモジュールや歯数に基づいて決定されます。この距離が適切でない場合、スムーズな動作や耐久性が確保されない可能性があります。

出荷日について ≫ 定価の文字色は 赤：当日出荷 青：3日目出荷 緑：6日目出荷 黄：10日目出荷 を示します。

歯車一覧

名称	モジュール	材質	形状	歯数	仕様	ページ数
軸穴完成品 平歯車 (スパーギヤ)	1.5～10	鉄	B形	12～120	完成品	P.370～P.381
平歯車 (スパーギヤ)	0.5～10	鉄 ステンレス	A形 B形	12～200	歯研 調質 完成品	P.382～P.410
はすば歯車 (ヘリカルギヤ)	1～3	鉄	A形 B形	15～100	歯研 調質	P.411～P.415
ラックギヤ	0.5～10	鉄 ステンレス	角形 丸形	長さ： 98～2048	調質 焼入 歯研 取付穴	P.416～P.426
ヘリカルラックギヤ	2～3	鉄	角形	長さ： 95～1010	取付穴	P.426～P.427
サークルギヤ	2～3	鉄	—	120～200	—	P.428
CP平歯車	CP2.5～CP20	鉄 ステンレス	B形	20～40	調質 歯研	P.429～P.430
CPラックギヤ	CP2.5～CP20	鉄 ステンレス	角形 丸形	長さ： 98～2050	調質 焼入 歯研 取付穴	P.431～P.437
ねじ歯車	1～4	鉄 ステンレス	—	10～30	—	P.438～P.440
ウォームギヤ	1～6	鉄	—	—	—	P.441
ウォームホイール	1～6	鉄	—	20～120	—	P.442～P.443
かさ歯車 (ベベルギヤ)	1～5	鉄 ステンレス	—	12～60	焼入 軸付	P.444～P.449 P.458～P.459
まがりばかさ歯車 (スパイラルベベルギヤ)	1～6	鉄	—	15～60	焼入 浸炭焼入	P.450～P.457
マイタギヤ	1～8	鉄 ステンレス	—	16～30	歯研 完成品	P.460～P.463 P.474～P.477
スパイラルマイタギヤ	1～10	鉄	—	20～30	歯研 焼入 浸炭焼入 完成品	P.464～P.473

KANA 追加工サービス『SEMI-F シリーズ』対応一覧

ギヤをご使用になる際には、機械に取り付けるための軸穴加工が必要です。SEMI-Fサービスでは、追加工に必要な費用と納期をカタログに明記しているため、見積なしで購入価格の算出ができます。母材手配から加工までワンストップで対応します。

シリーズ対応加工一覧表

シリーズ名	加工内容			
	軸穴	キー溝	タップ（2ヵ所）	ベアリング合せ段穴加工
SEMI-F・SEMI-FK 新JISキー　旧JISキー	○	○	○	—
SEMI-F【FAP】	○	—	○	—
SEMI-F【FA】	○	—	—	—
SEMI-F【BB】段穴加工	—	—	—	○

名称	SEMI-F・FK	SEMI-F FAP	SEMI-F FA	SEMI-F BB・段穴加工
平歯車（スパーギヤ）	○	○	○	○
平歯車 H5 形状（スパーギヤ）	—	—	○	—
はすば歯車（ヘリカルギヤ）	○	○	○	○
ラックギヤ	—	—	—	—
ヘリカルラックギヤ	—	—	—	—
サークルギヤ	—	—	—	—
CP 平歯車	○	○	○	○
CP ラックギヤ	—	—	—	—
ねじ歯車	○	○	○	○
ウォーム	○	○	○	—
ウォームホイール	○	○	○	—
かさ歯車（ベベルギヤ）	○	○	○	○
まがりばかさ歯車（スパイラルベベルギヤ）	○	○	○	—
マイタギヤ	○	○	○	—
スパイラルマイタギヤ	○	○	○	—

出荷日について ≫ 定価の文字色は 赤：当日出荷 青：3日目出荷 緑：6日目出荷 黄：10日目出荷 を示します。

“フィニッシュドボア” FBN/FBPシリーズ

ギヤをご使用になる際には、取付ける軸に合わせて、穴加工・キー溝加工・タップ穴加工などの軸穴追加工を行う必要があります。
KANAでは、平歯車B形下穴品に穴・キー溝・タップ加工をあらかじめ施した、ギヤ軸穴完成品「FBN・FBP」シリーズをご用意いたしました。
軸穴追加工が不要で、納品後、すぐにお使いいただくことが可能です。

シリーズ名 “フィニッシュドボア” FBN/FBPシリーズ の由来

FBN=フィニッシュドボア+N
F　B　軸穴+新JISキー溝+タップ穴加工

FBP=フィニッシュドボア+ P
F　B　軸穴+タップ穴加工

FBN/FBPシリーズラインナップ

FBNシリーズ



軸穴+新JISキー溝+タップ穴加工

FBPシリーズ



軸穴+タップ穴加工

キー溝・タップ加工寸法

新JIS (B1301-1996) に準ずる

SEMI-F 新JIS	適応軸穴 D(H7)	φ10 ~12	φ13 ~17	φ18 ~22	φ 23 ~ 30	φ 31 ~ 38	φ39 ~44	φ 45 ~ 50	φ51 ~58	φ59~65	φ66 ~75	φ76~85	φ86 ~95	φ96 ~110
	キー溝 b × t^2 (Js9)	4 ×1.8	5 ×2.3	6 ×2.8	8 ×3.3	10 ×3.3	12 ×3.3	14 ×3.8	16 ×4.3	18 ×4.4	20 ×4.9	22 ×5.4	25 ×5.4	28 ×6.4
	タップ (セットスクリュー) M	M4		M5	M6	M8		M10	M12		M16		M20	

※FBNシリーズは、標準仕様にてキー溝を歯先 (歯山) 基準で加工しています。
並列 (同軸) 使用の場合は、キー溝位置指定による追加工が必要です。

KANA 軸穴完成品 平歯車 B形

FBNM-B モジュール1.5

NEW 当日

ご注文方法 商品コード

FBNM1.5B50D20

モジュール　歯数　φDH7

特長
- 汎用性の高い平歯車。
- 軸穴・キー溝・ねじ穴加工を行った完成品です。

用途
- 精密機械・一般産業機械などに使用。

仕様
- 形状：ボス有り。





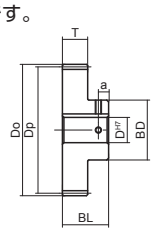

H1K形状

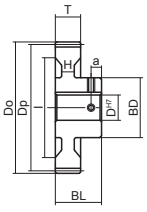

H2K形状

材　質	機械構造用炭素鋼
精度等級	JIS N8 級
歯　形	並歯
圧 力 角	20°
表面処理	黒染
熱 処 理	―
歯面硬度	HB200 以下

型式	歯数	基準円直径 Dp	歯先円直径 Do	ボス径 BD	全長 BL	歯幅 T	a	形状	φDH7	定価（税抜・円）	φDH7	定価（税抜・円）
FBNM1.5B42	42	63	66	45	25	15	5	H1K	12	4,000	14 15 16 17 18 19 20 22 25	4,800
FBNM1.5B44	44	66	69							4,200	14 15 16 17 18 19 20 22 25	5,000
FBNM1.5B45	45	67.5	70.5							4,200	14 15 16 17 18 19 20 22 25	5,000
FBNM1.5B46	46	69	72							4,200	14 15 16 17 18 19 20 22 25	5,000
FBNM1.5B48	48	72	75							4,400	14 15 16 17 18 19 20 22 25	5,200
FBNM1.5B50	50	75	78							4,400	14 15 16 17 18 19 20 22 25	5,300
FBNM1.5B52	52	78	81	50					15	4,700	16 17 18 19 20 22 25 28 30	5,500
FBNM1.5B54	54	81	84							4,900	16 17 18 19 20 22 25 28 30	5,800
FBNM1.5B55	55	82.5	85.5							4,900	16 17 18 19 20 22 25 28 30	5,800
FBNM1.5B56	56	84	87							5,100	16 17 18 19 20 22 25 28 30	6,000
FBNM1.5B58	58	87	90							4,900	16 17 18 19 20 22 25 28 30	6,000
FBNM1.5B60	60	90	93							5,200	16 17 18 19 20 22 25 28 30	6,000
FBNM1.5B62	62	93	96	55						6,300	16 17 18 19 20 22 25 28 30 32	6,800
FBNM1.5B64	64	96	99							6,300	16 17 18 19 20 22 25 28 30 32	7,300
FBNM1.5B68	68	102	105							6,400	16 17 18 19 20 22 25 28 30 32	7,400
FBNM1.5B70	70	105	108							6,500	16 17 18 19 20 22 25 28 30 32	7,500
FBNM1.5B72	72	108	111							7,000	16 17 18 19 20 22 25 28 30 32	8,000
FBNM1.5B75	75	112.5	115.5	60						7,100	16 17 18 19 20 22 25 28 30 32 35	8,000
FBNM1.5B76	76	114	117							7,100	16 17 18 19 20 22 25 28 30 32 35	8,000
FBNM1.5B80	80	120	123							7,600	16 17 18 19 20 22 25 28 30 32 35	8,600
FBNM1.5B84	84	126	129							8,600	16 17 18 19 20 22 25 28 30 32 35	9,700
FBNM1.5B88	88	132	135							8,700	16 17 18 19 20 22 25 28 30 32 35	9,800
FBNM1.5B90	90	135	138							9,300	16 17 18 19 20 22 25 28 30 32 35	10,400
FBNM1.5B95	95	142.5	145.5							9,600	16 17 18 19 20 22 25 28 30 32 35	10,700
FBNM1.5B100	100	150	153					H2K		9,600	16 17 18 19 20 22 25 28 30 32 35	10,700
FBNM1.5B120	120	180	183	70						13,300	16 17 18 19 20 22 35 28 30 32 35	14,400

※ネジ穴が長い製品には、座ぐり加工をしている製品もあります。

軸穴加工仕様

φDH7	キー溝 b×t²	セットスクリュー M
10～12	4×1.8	4
14～17	5×2.3	4
18～22	6×2.8	5
25～30	8×3.3	6
32・35	10×3.3	8

出荷日について ≫ 定価の文字色は 赤：当日出荷 青：3日目出荷 緑：6日目出荷 黄：10日目出荷 を示します。

KANA 軸穴完成品 平歯車 B形

FBPM-B·FBNM-B モジュール2

NEW 当日

ご注文方法 商品コード

FBPM2B12D10
FBNM2B30D20

モジュール 歯数 φDH7

特長

- 汎用性の高い平歯車。
- 軸穴・キー溝・ねじ穴加工を行った完成品です。
  ※H1T2形状はキー溝加工は施されておりません。

用途

- 精密機械・一般産業機械などに使用。

仕様

- 形状：ボス有り。

材　質	機械構造用炭素鋼
精度等級	JIS N8 級
歯　形	並歯
圧 力 角	20°
表面処理	黒染
熱 処 理	—
歯面硬度	HB200 以下







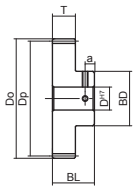

H1T2形状

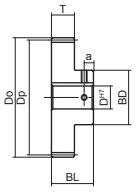

H1K形状

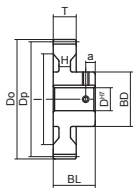

H2K形状

型式	歯数	基準円直径 Dp	歯先円直径 Do	ボス径 BD	全長 BL	歯幅 T	a	形状	φDH7	定価（税抜・円）	φDH7	定価（税抜・円）
FBPM2B12	12	24	28	18	30	20	5	H1T2	10	1,800		
FBPM2B13	13	26	30	20					10	1,800		
FBNM2B14	14	28	32					H1K	10	2,400		
FBNM2B15	15	30	34	24					12	2,400		
FBNM2B16	16	32	36	26					12	2,500	14	3,400
FBNM2B17	17	34	38	28					12	2,500	14 15 16	3,400
FBNM2B18	18	36	40	30					12	2,600	14 15 16 17	3,500
FBNM2B19	19	38	42	31					12	2,600	14 15 16 17 18	3,600
FBNM2B20	20	40	44	32					12	2,700	14 15 16 17 18 19	3,600
FBNM2B21	21	42	46	34					12	3,600	14 15 16 17 18 19 20	4,400
FBNM2B22	22	44	48	36					12	3,600	14 15 16 17 18 19 20	4,500
FBNM2B23	23	46	50	37					12	3,600	14 15 16 17 18 19 20 22	4,500
FBNM2B24	24	48	52	38					12	3,700	14 15 16 17 18 19 20 22	4,600
FBNM2B25	25	50	54	40					12	3,800	14 15 16 17 18 19 20 22	4,700
FBNM2B26	26	52	56	42					12	3,900	14 15 16 17 18 19 20 22 25	4,800
FBNM2B27	27	54	58	45					12	4,000	14 15 16 17 18 19 20 22 25	4,800
FBNM2B28	28	56	60						12	4,100	14 15 16 17 18 19 20 22 25	5,000
FBNM2B29	29	58	62	47					12	4,200	14 15 16 17 18 19 20 22 25 28	5,000
FBNM2B30	30	60	64	50					12	4,300	14 15 16 17 18 19 20 22 25 28 30	5,200
FBNM2B32	32	34	68						12	4,500	14 15 16 17 18 19 20 22 25 28 30	5,400
FBNM2B34	34	68	72						12	4,800	14 15 16 17 18 19 20 22 25 28 30	5,600
FBNM2B35	35	70	74	52					12	5,000	14 15 16 17 18 19 20 22 25 28 30	5,900
FBNM2B36	36	72	76	55					12	5,000	14 15 16 17 18 19 20 22 25 28 30 32	5,900
FBNM2B38	38	76	80						12	5,300	14 15 16 17 18 19 20 22 25 28 30 32	6,200
FBNM2B40	40	80	84						15	5,500	16 17 18 19 20 22 25 28 30 32	6,400
FBNM2B42	42	84	88						15	5,500	16 17 18 19 20 22 25 28 30 32	6,500
FBNM2B44	44	88	92						15	5,800	16 17 18 19 20 22 25 28 30 32	6,800
FBNM2B45	45	90	94						15	6,000	16 17 18 19 20 22 25 28 30 32	7,000
FBNM2B46	46	92	96						15	6,000	16 17 18 19 20 22 25 28 30 32	7,000
FBNM2B48	48	96	100						15	6,600	16 17 18 19 20 22 25 28 30 32	7,600
FBNM2B50	50	100	104						15	6,600	16 17 18 19 20 22 25 28 30 32	7,600
FBNM2B52	52	104	108						15	7,000	16 17 18 19 20 22 25 28 30 32	8,000
FBNM2B54	54	108	112						15	7,500	16 17 18 19 20 22 25 28 30 32	8,500
FBNM2B55	55	110	114						15	7,600	16 17 18 19 20 22 25 28 30 32	8,600
FBNM2B56	56	112	116						15	7,600	16 17 18 19 20 22 25 28 30 32	8,600
FBNM2B58	58	116	120	60					15	8,400	16 17 18 19 20 22 25 28 30 32 35	9,400
FBNM2B60	60	120	124						15	8,500	16 17 18 19 20 22 25 28 30 32 35	9,500
FBNM2B62	62	124	128						15	8,600	16 17 18 19 20 22 25 28 30 32 35	9,600
FBNM2B64	64	128	132						15	9,000	16 17 18 19 20 22 25 28 30 32 35	10,000
FBNM2B65	65	130	134						15	9,000	16 17 18 19 20 22 25 28 30 32 35	10,000
FBNM2B66	66	132	136						15	9,000	16 17 18 19 20 22 25 28 30 32 35	10,000
FBNM2B68	68	136	140						15	9,800	16 17 18 19 20 22 25 28 30 32 35	10,700
FBNM2B70	70	140	144						15	9,800	16 17 18 19 20 22 25 28 30 32 35	10,800
FBNM2B72	72	144	148						15	10,700	16 17 18 19 20 22 25 28 30 32 35	11,700
FBNM2B75	75	150	154						20	10,800	22 25 28 30 32 35	11,800
FBNM2B76	76	152	156						20	10,800	22 25 28 30 32 35	11,800
FBNM2B80	80	160	164					H2K	20	11,600	22 25 28 30 32 35	12,600
FBNM2B84	84	168	172	70					20	12,800	22 25 28 30 32 35	13,900
FBNM2B85	85	170	174						20	12,900	22 25 28 30 32 35	14,000
FBNM2B90	90	180	184						20	14,000	22 25 28 30 32 35	15,000
FBNM2B100	100	200	204						20	16,700	22 25 28 30 32 35	17,800
FBNM2B120	120	240	244	90					20	22,900	22 25 28 30 32 35	23,900

※ネジ穴が長い製品には、座ぐり加工をしている製品もあります。

KANA 軸穴完成品 平歯車 B形

FBPM-B•FBNM-B モジュール2.5

NEW 当日

ご注文方法 商品コード

FBPM2.5B12D12
FBNM2.5B30D30
モジュール 歯数 φDH7

特長
- 汎用性の高い平歯車。
- 軸穴・キー溝・ねじ穴加工を行った完成品です。
※H1T2形状はキー溝加工は施されておりません。

用途
- 精密機械・一般産業機械などに使用。

仕様
- 形状：ボス有り。




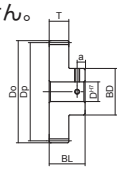
H1T2形状
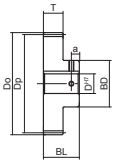
H1K形状
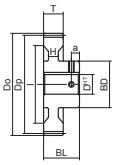
H2K形状
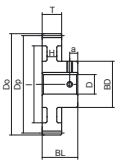
H4K形状

材　質	機械構造用炭素鋼
精度等級	JIS N8 級
歯　形	並歯
圧 力 角	20°
表面処理	黒染
熱 処 理	—
歯面硬度	HB200 以下

型式	歯数	基準円直径 Dp	歯先円直径 Do	ボス径 BD	全長 BL	歯幅 T	a	形状	φDH7	定価(税抜・円)	φDH7	定価(税抜・円)
FBPM2.5B12	12	30	35	23	37	25	6	H1T2	12	1,800		
FBNM2.5B13	13	32.5	37.5	25					12	2,600		
FBNM2.5B14	14	35	40						12	2,700	14	3,600
FBNM2.5B15	15	37.5	42.5	30					15	2,800	16	3,800
FBNM2.5B16	16	40	45	32					15	2,900	16 17 18	3,900
FBNM2.5B17	17	42.5	47.5	35					15	3,000	16 17 18 19 20	4,000
FBNM2.5B18	18	45	50	38					15	3,100	16 17 18 19 20 22	4,200
FBNM2.5B20	20	50	55	40					15	3,400	16 17 18 19 20 22	4,400
FBNM2.5B22	22	55	60	44					15	4,700	16 17 18 19 20 22 25	5,600
FBNM2.5B23	23	57.5	62.5	46					15	4,700	16 17 18 19 20 22 25	5,700
FBNM2.5B24	24	60	65	48					15	4,900	16 17 18 19 20 22 25 28	5,900
FBNM2.5B25	25	62.5	67.5	50					15	4,900	16 17 18 19 20 22 25 28 30	5,900
FBNM2.5B26	26	65	70	55					15	5,200	16 17 18 19 20 22 25 28 30 32	6,100
FBNM2.5B27	27	67.5	72.5	60					15	5,200	16 17 18 19 20 22 25 28 30 32 35	6,200
FBNM2.5B28	28	70	75						15	5,500	16 17 18 19 20 22 25 28 30 32 35	6,500
FBNM2.5B30	30	75	80	65					15	5,800	16 17 18 19 20 22 25 28 30 32 35	6,800
FBNM2.5B32	32	80	85	70				H1K	15	6,200	16 17 18 19 20 22 25 28 30 32 35 40	7,200
FBNM2.5B34	34	85	90						15	6,600	16 17 18 19 20 22 25 28 30 32 35 40	7,500
FBNM2.5B35	35	87.5	92.5						15	6,600	16 17 18 19 20 22 25 28 30 32 35 40	7,500
FBNM2.5B36	36	90	95						15	6,800	16 17 18 19 20 22 25 28 30 32 35 40	7,800
FBNM2.5B38	38	95	100						20	7,400	22 25 28 30 32 35 40	8,400
FBNM2.5B40	40	100	105						20	7,600	22 25 28 30 32 35 40	8,500
FBNM2.5B42	42	105	110						20	7,900	22 25 28 30 32 35 40	9,000
FBNM2.5B44	44	110	115						20	8,000	22 25 28 30 32 35 40	9,000
FBNM2.5B45	45	112.5	117.5						20	8,400	22 25 28 30 32 35 40	9,400
FBNM2.5B46	46	115	120						20	9,000	22 25 28 30 32 35 40	10,000
FBNM2.5B48	48	120	125						20	9,100	22 25 28 30 32 35 40	10,100
FBNM2.5B50	50	125	130						20	9,900	22 25 28 30 32 35 40	10,900
FBNM2.5B52	52	130	135						20	10,000	22 25 28 30 32 35 40	11,200
FBNM2.5B54	54	135	140						20	10,800	22 25 28 30 32 35 40	12,000
FBNM2.5B56	56	140	145						20	11,000	22 25 28 30 32 35 40	12,300
FBNM2.5B58	58	145	150						20	12,100	22 25 28 30 32 35 40	13,400
FBNM2.5B60	60	150	155					H4K	25	12,200	28 30 32 35 40	13,400
FBNM2.5B64	64	160	165	80				H2K	25	13,500	28 30 32 35 40	14,800
FBNM2.5B66	66	165	170						25	14,600	28 30 32 35 40	15,800
FBNM2.5B68	68	170	175						25	14,700	28 30 32 35 40	15,900
FBNM2.5B70	70	175	180						25	15,900	28 30 32 35 40	17,100
FBNM2.5B72	72	180	185						25	16,000	28 30 32 35 40	17,200
FBNM2.5B76	76	190	195						25	17,400	28 30 32 35 40	18,700
FBNM2.5B80	80	200	205						25	18,900	28 30 32 35 40	20,200
FBNM2.5B90	90	225	230	90				H4K	30	23,600	32 35 40	26,700
FBNM2.5B100	100	250	255						30	27,500	32 35 40	30,600
FBNM2.5B120	120	300	305	100					30	37,600	32 35 40	40,900

※ネジ穴が長い製品には、座ぐり加工をしている製品もあります。

軸穴加工仕様

φDH7	キー溝 b×t²	セットスクリュー M
12(H1T2形状)	-	4
12	4×1.8	4
14～17	5×2.3	4
18～22	6×2.8	5
25～30	8×3.3	6
32･35	10×3.3	8
40	12×3.3	8

出荷日について ≫ 定価の文字色は 赤：当日出荷 青：3日目出荷 緑：6日目出荷 黄：10日目出荷 を示します。

KANA 軸穴完成品 平歯車 B形

FBPM-B·FBNM-B モジュール3

NEW

ご注文方法 商品コード

FBNM3B30D30

モジュール 歯数 φDH7

特長
- 汎用性の高い平歯車。
- 軸穴・キー溝・ねじ穴加工を行った完成品です。
  ※H1T2形状はキー溝加工は施されておりません。

用途
- 精密機械・一般産業機械などに使用。

仕様
- 形状：ボス有り。

材　質	機械構造用炭素鋼
精度等級	JIS N8 級
歯　形	並歯
圧 力 角	20°
表面処理	黒染
熱 処 理	—
歯面硬度	HB200 以下




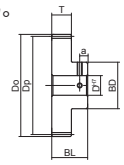
H1T2形状
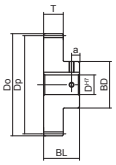
H1K形状
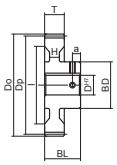
H2K形状
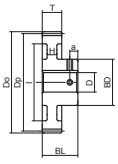
H4K形状

型式	歯数	基準円直径 Dp	歯先円直径 Do	ボス径 BD	全長 BL	歯幅 T	a	形状	φDH7	定価（税抜・円）	φDH7	定価（税抜・円）
FBPM3B12	12	36	42	28	45	30	7.5	H1T2	15	2,100		
FBNM3B14	14	42	48	32				H1K	15	3,700	16 17	4,700
FBNM3B15	15	45	51	36					15	4,000	16 17 18 19	5,000
FBNM3B16	16	48	54	38					15	4,200	16 17 18 19 20 22	5,200
FBNM3B17	17	51	57	39					15	4,200	16 17 18 19 20 22	5,200
FBNM3B18	18	54	60	40					15	4,500	16 17 18 19 20 22	5,400
FBNM3B19	19	57	63	45					15	4,500	16 17 18 19 20 22 25	5,500
FBNM3B20	20	60	66	50					15	4,700	16 17 18 19 20 22 25 28 30	5,700
FBNM3B21	21	63	69	52					15	5,300	16 17 18 19 20 22 25 28 30	6,500
FBNM3B22	22	66	72	54					15	5,400	16 17 18 19 20 22 25 28 30 32	6,500
FBNM3B23	23	69	75	56					15	5,700	16 17 18 19 20 22 25 28 30 32	6,800
FBNM3B24	24	72	78	58					15	5,700	16 17 18 19 20 22 25 28 30 32	6,900
FBNM3B25	25	75	81	60					20	6,000	22 25 28 30 32 35	7,200
FBNM3B26	26	78	84	65					20	6,400	22 25 28 30 32 35	7,500
FBNM3B27	27	81	87						20	6,400	22 25 28 30 32 35	7,500
FBNM3B28	28	84	90	70					20	6,700	22 25 28 30 32 35 40	7,900
FBNM3B29	29	87	93						20	6,900	22 25 28 30 32 35 40	8,000
FBNM3B30	30	90	96	75					20	7,200	22 25 28 30 32 35 40 45	8,300
FBNM3B32	32	96	102						20	8,100	22 25 28 30 32 35 40 45	9,300
FBNM3B34	34	102	108	80					20	8,900	22 25 28 30 32 35 40 45	10,100
FBNM3B35	35	105	111						20	9,000	22 25 28 30 32 35 40 45	10,200
FBNM3B36	36	108	114						20	9,000	22 25 28 30 32 35 40 45	10,200
FBNM3B38	38	114	120						25	9,900	28 30 32 35 40 45	11,100
FBNM3B40	40	120	126						25	10,000	28 30 32 35 40 45	11,200
FBNM3B42	42	126	132						25	11,200	28 30 32 35 40 45	12,800
FBNM3B44	44	132	138						25	11,400	28 30 32 35 40 45	13,000
FBNM3B45	45	135	141						25	12,300	28 30 32 35 40 45	13,800
FBNM3B46	46	138	144						25	12,400	28 30 32 35 40 45	14,000
FBNM3B48	48	144	150						25	13,600	28 30 32 35 40 45	15,100
FBNM3B50	50	150	156					H4K	25	13,600	28 30 32 35 40 45	15,200
FBNM3B52	52	156	162					H2K	25	14,500	28 30 32 35 40 45	16,100
FBNM3B54	54	162	168						25	16,100	28 30 32 35 40 45	17,600
FBNM3B55	55	165	171						25	16,100	28 30 32 35 40 45	17,700
FBNM3B56	56	168	174						25	16,200	28 30 32 35 40 45	17,800
FBNM3B58	58	174	180						25	17,500	28 30 32 35 40 45	19,100
FBNM3B60	60	180	186					H4K	25	17,600	28 30 32 35 40 45	19,200
FBNM3B64	64	192	198					H2K	25	21,600	28 30 32 35 40 45	23,000
FBNM3B65	65	195	201						25	21,700	28 30 32 35 40 45	23,000
FBNM3B66	66	198	204	90					25	21,900	28 30 32 35 40 45 50	23,300
FBNM3B68	68	204	210						25	23,500	28 30 32 35 40 45 50	24,900
FBNM3B70	70	210	216						25	23,600	28 30 32 35 40 45 50	25,000
FBNM3B72	72	216	222						25	25,400	28 30 32 35 40 45 50	26,800
FBNM3B75	75	225	231						25	27,300	28 30 32 35 40 45 50	28,700
FBNM3B76	76	228	234						25	27,400	28 30 32 35 40 45 50	28,800
FBNM3B80	80	240	246					H4K	30	29,400	32 35 40 45 50	30,800
FBNM3B90	90	270	276	100				H2K	30	42,100	32 35 40 45 50	46,200
FBNM3B100	100	300	306					H4K	30	48,700	32 35 40 45 50	52,800
FBNM3B120	120	360	366	130					30	68,500	32 35 40 45 50	72,700

※ネジ穴が長い製品には、座ぐり加工をしている製品もあります。

軸穴加工仕様

φDH7	キー溝 b×t²	セットスクリューM
15（H1T2形状）	-	4
15～17	5×2.3	4

φDH7	キー溝 b×t²	セットスクリューM
18～22	6×2.8	5
25～30	8×3.3	6
32･35	10×3.3	8

φDH7	キー溝 b×t²	セットスクリューM
40	12×3.3	8
45･50	14×3.8	10

KANA 軸穴完成品 平歯車 B形

FBNM-B モジュール4

ご注文方法 商品コード

FBNM4B30D40

モジュール 歯数 φDH7

特長
- 汎用性の高い平歯車。
- 軸穴・キー溝・ねじ穴加工を行った完成品です。

用途
- 精密機械・一般産業機械などに使用。

仕様
- 形状：ボス有り。





型式	歯数	基準円直径 Dp	歯先円直径 Do	ボス径 BD	全長 BL	歯幅 T	a	形状	φDH7	定価（税抜・円）
FBNM4B14	14	56	64	40	60	40	10	H1K	20	5,500
FBNM4B15	15	60	68	45					20	5,600
FBNM4B16	16	64	72	50					20	6,000
FBNM4B17	17	68	76	53					20	6,400
FBNM4B18	18	72	80	55					20	6,800
FBNM4B19	19	76	84	60					20	7,200
FBNM4B20	20	80	88	65					20	7,700
FBNM4B21	21	84	92	69					20	9,100
FBNM4B22	22	88	96	73					20	9,600
FBNM4B23	23	92	100	77					20	10,500
FBNM4B24	24	96	104	80					20	10,600
FBNM4B25	25	100	108	84					20	11,600
FBNM4B26	26	104	112	87					20	11,900
FBNM4B27	27	108	116	90					20	12,000
FBNM4B28	28	112	120	95					20	13,100
FBNM4B29	29	116	124						20	13,200
FBNM4B30	30	120	128	100					20	14,300
FBNM4B32	32	128	136		56		8		22	14,400
FBNM4B34	34	136	144						22	15,300
FBNM4B35	35	140	148						22	16,700
FBNM4B36	36	144	152						22	16,900
FBNM4B38	38	152	160						22	18,300
FBNM4B40	40	160	168						25	19,900
FBNM4B42	42	168	176						25	20,200
FBNM4B44	44	176	184						25	21,900
FBNM4B45	45	180	188						25	23,700
FBNM4B46	46	184	192						25	23,800
FBNM4B48	48	192	200					H2K	25	26,200
FBNM4B50	50	200	208						30	28,200
FBNM4B52	52	208	216						30	28,200
FBNM4B54	54	216	224						30	30,400
FBNM4B55	55	220	228						30	32,700
FBNM4B56	56	224	232						30	32,800
FBNM4B58	58	232	240	110					30	35,400
FBNM4B60	60	240	248						30	38,300
FBNM4B62	62	248	256						30	42,400
FBNM4B64	64	256	264						30	45,100
FBNM4B65	65	260	268						30	47,900
FBNM4B66	66	264	272	120					30	48,200
FBNM4B68	68	272	280						30	51,200
FBNM4B70	70	280	288					H4K	30	55,000
FBNM4B80	80	320	328						30	67,400

出荷日について ≫ 定価の文字色は 赤：当日出荷 青：3日目出荷 緑：6日目出荷 黄：10日目出荷 を示します。

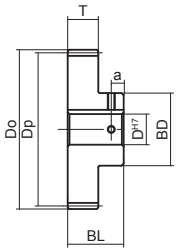

H1K形状

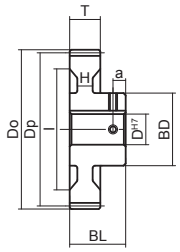

H2K形状

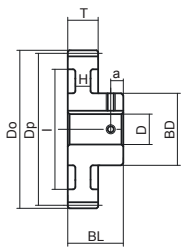

H4K形状

材　質	機械構造用炭素鋼
精度等級	JIS N8 級
歯　形	並歯
圧 力 角	20°
表面処理	黒染
熱 処 理	—
歯面硬度	(HB200 以下)

	φD^{H7}	定価(税抜・円)	φD^{H7}	定価(税抜・円)	φD^{H7}	定価(税抜・円)	φD^{H7}	定価(税抜・円)	型式
	22	6,400							FBNM4B14
	22 25	6,500							FBNM4B15
	22 25 28 30	6,900							FBNM4B16
	22 25 28 30	7,300							FBNM4B17
	22 25 28 30	7,800	32	8,200					FBNM4B18
	22 25 28 30	8,200	32 35	8,600					FBNM4B19
	22 25 28 30	8,700	32 35 40	9,100					FBNM4B20
	22 25 28 30	10,400	32 35 40	10,600					FBNM4B21
	22 25 28 30	10,900	32 35 40	11,000	45	11,300			FBNM4B22
	22 25 28 30	11,800	32 35 40	12,000	45	12,200			FBNM4B23
	22 25 28 30	11,900	32 35 40	12,100	45 50	12,300			FBNM4B24
	22 25 28 30	12,900	32 35 40	13,100	45 50	13,300			FBNM4B25
	22 25 28 30	13,200	32 35 40	13,300	45 50	13,600			FBNM4B26
	22 25 28 30	13,300	32 35 40	13,400	45 50	13,700	55	16,000	FBNM4B27
	22 25 28 30	14,400	32 35 40	14,500	45 50	14,800	55 60	17,100	FBNM4B28
	22 25 28 30	14,500	32 35 40	14,600	45 50	14,900	55 60	17,200	FBNM4B29
	22 25 28 30	15,600	32 35 40	15,700	45 50	16,000	55 60 65	18,300	FBNM4B30
	25 28 30	15,700	32 35 40	16,100	45 50	16,300	55 60 65	18,800	FBNM4B32
	25 28 30	16,700	32 35 40	17,000	45 50	17,200	55 60 65	19,800	FBNM4B34
	25 28 30	18,100	32 35 40	18,400	45 50	18,700	55 60 65	21,200	FBNM4B35
	25 28 30	18,200	32 35 40	18,600	45 50	18,800	55 60 65	21,300	FBNM4B36
	25 28 30	19,700	32 35 40	20,000	45 50	20,200	55 60 65	22,800	FBNM4B38
	28 30	21,300	32 35 40	21,600	45 50	21,800	55 60 65	24,400	FBNM4B40
	28 30	21,600	32 35 40	21,900	45 50	22,300	55 60 65	24,600	FBNM4B42
	28 30	23,300	32 35 40	23,700	45 50	24,100	55 60 65	26,300	FBNM4B44
	28 30	25,000	32 35 40	25,400	45 50	25,800	55 60 65	28,000	FBNM4B45
	28 30	25,200	32 35 40	25,500	45 50	25,900	55 60 65	28,200	FBNM4B46
	28 30	27,600	32 35 40	27,900	45 50	28,300	55 60 65	30,600	FBNM4B48
	32 35 40	29,900	45 50	30,300	55 60 65	32,600			FBNM4B50
	32 35 40	30,000	45 50	30,400	55 60 65	32,900			FBNM4B52
	32 35 40	32,200	45 50	32,600	55 60 65	35,100			FBNM4B54
	32 35 40	34,400	45 50	34,800	55 60 65	37,300			FBNM4B55
	32 35 40	34,600	45 50	34,900	55 60 65	37,500			FBNM4B56
	32 35 40	37,100	45 50	37,500	55 60 65	40,000			FBNM4B58
	32 35 40	40,000	45 50	40,400	55 60 65	42,900			FBNM4B60
	32 35 40	46,100	45 50	46,400	55 60 65	46,800			FBNM4B62
	32 35 40	48,800	45 50	19,100	55 60 65	49,600			FBNM4B64
	32 35 40	51,600	45 50	51,800	55 60 65	52,300			FBNM4B65
	32 35 40	51,900	45 50	52,200	55 60 65	52,600			FBNM4B66
	32 35 40	54,900	45 50	55,200	55 60 65	55,600			FBNM4B68
	32 35 40	58,700	45 50	58,900	55 60 65	59,400			FBNM4B70
	32 35 40	71,100	45 50	71,300	55 60 65	71,800			FBNM4B80

軸穴加工仕様

φD^{H7}	キー溝 b×t^2	セットスクリュー M
20・22	6×2.8	5
25～30	8×3.3	6
32・35	10×3.3	8
40	12×3.3	8
45・50	14×3.8	10
55	16×4.3	12
60・65	18×4.4	12

KANA 軸穴完成品 平歯車 B形

FBNM-B モジュール5

ご注文方法 商品コード

FBNM5B20D40

モジュール 歯数 φDH7

特長
- 汎用性の高い平歯車。
- 軸穴・キー溝・ねじ穴加工を行った完成品です。

用途
- 精密機械・一般産業機械などに使用。

仕様
- 形状：ボス有り。



型式	歯数	基準円直径 Dp	歯先円直径 Do	ボス径 BD	全長 BL	歯幅 T	a	形状	φDH7	定価（税抜・円）
FBNM5B13	13	65	75	50	75	50	12.5	H1K	22	7,700
FBNM5B14	14	70	80	52					22	8,200
FBNM5B15	15	75	85	60					22	8,800
FBNM5B16	16	80	90	65					22	9,300
FBNM5B17	17	85	95	68					22	9,800
FBNM5B18	18	90	100	70					22	11,000
FBNM5B19	19	95	105	76					22	11,200
FBNM5B20	20	100	110	82					22	12,300
FBNM5B21	21	105	115	90					25	16,600
FBNM5B22	22	110	120	95					25	17,900
FBNM5B23	23	115	125	100					25	18,100
FBNM5B24	24	120	130						25	19,400
FBNM5B25	25	125	135	105					25	19,600
FBNM5B26	26	130	140	110					25	21,200
FBNM5B27	27	135	145						25	21,400
FBNM5B28	28	140	150						25	23,300
FBNM5B29	29	145	155	115					25	24,500
FBNM5B30	30	150	160	120					25	25,400
FBNM5B32	32	160	170		71		10.5		30	26,800
FBNM5B34	34	170	180						30	29,100
FBNM5B35	35	175	185						30	29,300
FBNM5B36	36	180	190						30	31,500
FBNM5B38	38	190	200						30	34,400
FBNM5B40	40	200	210						30	36,800
FBNM5B42	42	210	220					H2K	30	40,100
FBNM5B44	44	220	230						30	43,300
FBNM5B45	45	225	235						30	43,500
FBNM5B46	46	230	240						30	46,200
FBNM5B48	48	240	250						30	50,000
FBNM5B50	50	250	260					H4K	30	52,700
FBNM5B52	52	260	270	130				H2K	30	57,500
FBNM5B54	54	270	280						30	62,200
FBNM5B56	56	280	290						30	65,600
FBNM5B58	58	290	300						30	69,600
FBNM5B60	60	300	310						30	72,900

出荷日について ≫ 定価の文字色は 赤：当日出荷 青：3日目出荷 緑：6日目出荷 黄：10日目出荷 を示します。

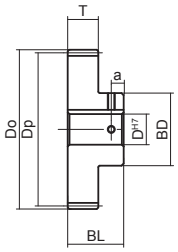

H1K形状

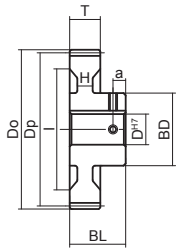

H2K形状

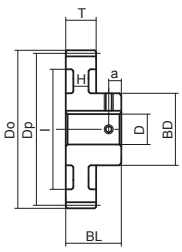

H4K形状

材　質	機械構造用炭素鋼
精度等級	JIS N8 級
歯　形	並歯
圧 力 角	20°
表面処理	黒染
熱 処 理	—
歯面硬度	(HB200 以下)

φD H7	定価 (税抜・円)	φD H7	定価 (税抜・円)	φD H7	定価 (税抜・円)	φD H7	定価 (税抜・円)	φD H7	定価 (税抜・円)	型式
										FBNM5B13
25 28 30	12,900									FBNM5B14
25 28 30	13,500	32	13,900							FBNM5B15
25 28 30	14,000	32 35	14,400							FBNM5B16
25 28 30	14,600	32 35 40	15,000							FBNM5B17
25 28 30	15,700	32 35 40	16,100							FBNM5B18
25 28 30	15,900	32 35 40	16,300	45	16,400					FBNM5B19
25 28 30	17,100	32 35 40	17,500	45 50	17,600					FBNM5B20
28 30	18,300	32 35 40	19,300	45 50	19,400	55	19,500			FBNM5B21
28 30	19,700	32 35 40	20,700	45 50	20,800	55 60	20,900			FBNM5B22
28 30	19,900	32 35 40	20,800	45 50	20,900	55 60 65	21,100			FBNM5B23
28 30	21,200	32 35 40	22,200	45 50	22,300	55 60 65	22,400			FBNM5B24
28 30	21,400	32 35 40	22,400	45 50	22,500	55 60 65	22,600			FBNM5B25
28 30	22,900	32 35 40	23,900	45 50	24,000	55 60 65	24,100			FBNM5B26
28 30	23,200	32 35 40	24,100	45 50	24,200	55 60 65	24,300			FBNM5B27
28 30	25,100	32 35 40	26,100	45 50	26,200	55 60 65	26,300			FBNM5B28
28 30	26,200	32 35 40	27,200	45 50	27,300	55 60 65	27,400	70	28,500	FBNM5B29
28 30	27,100	32 35 40	28,100	45 50	28,200	55 60 65	28,300	70 75	29,400	FBNM5B30
32 35 40	29,200	45 50	29,300	55 60 65	29,500	70 75	30,400			FBNM5B32
32 35 40	31,500	45 50	31,800	55 60 65	31,800	70 75	32,700			FBNM5B34
32 35 40	31,700	45 50	32,700	55 60 65	31,900	70 75	32,900			FBNM5B35
32 35 40	33,900	45 50	34,000	55 60 65	34,100	70 75	35,100			FBNM5B36
32 35 40	36,800	45 50	36,900	55 60 65	37,000	70 75	38,000			FBNM5B38
32 35 40	39,300	45 50	40,400	55 60 65	39,500	70 75	40,400			FBNM5B40
32 35 40	44,100	45 50	44,200	55 60 65	44,400	70 75	44,700			FBNM5B42
32 35 40	47,300	45 50	47,400	55 60 65	47,600	70 75	47,800			FBNM5B44
32 35 40	47,500	45 50	47,600	55 60 65	47,700	70 75	48,000			FBNM5B45
32 35 40	50,200	45 50	50,300	55 60 65	50,400	70 75	50,700			FBNM5B46
32 35 40	54,000	45 50	54,100	55 60 65	54,200	70 75	54,500			FBNM5B48
32 35 40	56,700	45 50	56,800	55 60 65	56,900	70 75	57,200			FBNM5B50
32 35 40	61,400	45 50	61,700	55 60 65	62,100	70 75 80	62,500			FBNM5B52
32 35 40	66,100	45 50	66,400	55 60 65	66,800	70 75 80	67,200			FBNM5B54
32 35 40	69,600	45 50	69,900	55 60 65	70,200	70 75 80	70,600			FBNM5B56
32 35 40	73,500	45 50	73,800	55 60 65	74,200	70 75 80	74,600			FBNM5B58
32 35 40	76,900	45 50	77,200	55 60 65	77,500	70 75 80	77,900			FBNM5B60

軸穴加工仕様

φD H7	キー溝 b×t²	セットスクリュー M
22	6×2.8	5
25～30	8×3.3	6
32・35	10×3.3	8
40	12×3.3	8
45・50	14×3.8	10
55	16×4.3	12
60・65	18×4.4	12
70・75	20×4.9	16
80	22×5.4	16

KANA 軸穴完成品 平歯車 B形

FBNM-B モジュール6

ご注文方法 商品コード

FBNM6B25D50

モジュール 歯数 φDH7

特長
- 汎用性の高い平歯車。
- 軸穴・キー溝・ねじ穴加工を行った完成品です。

用途
- 精密機械・一般産業機械などに使用。

仕様
- 形状：ボス有り。



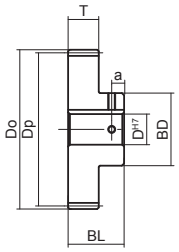

H1K形状

型式	歯数	基準円直径 Dp	歯先円直径 Do	ボス径 BD	全長 BL	歯幅 T	a	形状	φDH7	定価（税抜・円）
FBNM6B12	12	72	84	55	88	60	14	H1K	25	13,500
FBNM6B14	14	84	96	60					25	14,900
FBNM6B15	15	90	102	70					25	16,300
FBNM6B16	16	96	108	75					25	17,700
FBNM6B17	17	102	114	78					25	18,000
FBNM6B18	18	108	120	80					25	19,500
FBNM6B19	19	114	126	90					25	19,700
FBNM6B20	20	120	132	100					25	21,600
FBNM6B21	21	126	138	105					28	25,200
FBNM6B22	22	132	144	110					28	25,600
FBNM6B23	23	138	150	115					28	27,700
FBNM6B24	24	144	156	120					28	28,000
FBNM6B25	25	150	162	125					28	30,000
FBNM6B26	26	156	168	130					28	32,200
FBNM6B27	27	162	174	135					28	32,500
FBNM6B28	28	168	180	140					28	35,300
FBNM6B30	30	180	192	150	83		11.5		30	38,600
FBNM6B32	32	192	204						30	41,700
FBNM6B34	34	204	216						30	44,800
FBNM6B35	35	210	222						30	47,600
FBNM6B36	36	216	228						30	50,700
FBNM6B38	38	228	240						30	55,800
FBNM6B40	40	240	252						30	60,400
FBNM6B42	42	252	264						40	64,100
FBNM6B44	44	264	276						40	70,300
FBNM6B45	45	270	282	180					40	70,800
FBNM6B46	46	276	288						40	76,400
FBNM6B48	48	288	300						40	81,100
FBNM6B50	50	300	312						40	85,500

出荷日について ≫ 定価の文字色は 赤：当日出荷 青：3日目出荷 緑：6日目出荷 黄：10日目出荷 を示します。

材　質	機械構造用炭素鋼
精度等級	JIS N8 級
歯　形	並歯
圧 力 角	20°
表面処理	黒染
熱 処 理	—
歯面硬度	(HB200 以下)

	φD^{H7}	定価(税抜・円)	φD^{H7}	定価(税抜・円)	φD^{H7}	定価(税抜・円)	φD^{H7}	定価(税抜・円)	φD^{H7}	定価(税抜・円)	型式
											FBNM6B12
	28 30	16,600	32 35	17,800							FBNM6B14
	28 30	18,000	32 35 40	19,300							FBNM6B15
	28 30	19,400	32 35 40	20,700	45	20,800					FBNM6B16
	28 30	19,700	32 35 40	20,900	45 50	21,000					FBNM6B17
	28 30	21,200	32 35 40	22,400	45 50	22,500					FBNM6B18
	28 30	21,500	32 35 40	22,700	45 50	22,800	55	22,900			FBNM6B19
	28 30	23,300	32 35 40	24,600	45 50	24,600	55 60 65	24,800			FBNM6B20
	30	27,000	32 35 40	27,900	45 50	28,000	55 60 65	28,800			FBNM6B21
	30	27,400	32 35 40	28,300	45 50	28,400	55 60 65	29,100			FBNM6B22
	30	29,500	32 35 40	30,400	45 50	30,500	55 60 65	31,300	70	32,300	FBNM6B23
	30	29,800	32 35 40	30,700	45 50	30,800	55 60 65	31,500	70 75	32,600	FBNM6B24
	30	31,900	32 35 40	32,800	45 50	32,900	55 60 65	33,600	70 75 80	34,600	FBNM6B25
	30	34,100	32 35 40	35,000	45 50	35,000	55 60 65	35,800	70 75 80	36,800	FBNM6B26
	30	34,400	32 35 40	35,300	45 50	35,400	55 60 65	36,100	70 75 80	37,100	FBNM6B27
	30	37,200	32 35 40	38,100	45 50	38,100	55 60 65	38,900	70 75 80	39,900	FBNM6B28
	32 35 40	41,400	45 50	41,500	55 60 65	42,200	70 75 80	43,200			FBNM6B30
	32 35 40	45,800	45 50	46,000	55 60 65	46,300	70 75 80	46,400			FBNM6B32
	32 35 40	48,800	45 50	49,000	55 60 65	49,300	70 75 80	49,500			FBNM6B34
	32 35 40	51,700	45 50	51,900	55 60 65	52,200	70 75 80	52,300			FBNM6B35
	32 35 40	54,800	45 50	55,000	55 60 65	55,300	70 75 80	55,400			FBNM6B36
	32 35 40	59,900	45 50	60,100	55 60 65	60,400	70 75 80	60,500			FBNM6B38
	32 35 40	64,500	45 50	64,700	55 60 65	65,000	70 75 80	65,100			FBNM6B40
	45 50	68,000	55 60 65	68,900	70 75 80	70,200					FBNM6B42
	45 50	74,200	55 60 65	75,000	70 75 80	76,300					FBNM6B44
	45 50	74,700	55 60 65	75,500	70 75 80	76,800					FBNM6B45
	45 50	80,300	55 60 65	81,200	70 75 80	82,500					FBNM6B46
	45 50	85,000	55 60 65	85,900	70 75 80	87,200					FBNM6B48
	45 50	89,400	55 60 65	90,200	70 75 80	91,600					FBNM6B50

軸穴加工仕様

φD^{H7}	キー溝 b×t^2	セットスクリュー M
25～30	8×3.3	6
32･35	10×3.3	8
40	12×3.3	8
45･50	14×3.8	10
55	16×4.3	12
60･65	18×4.4	12
70･75	20×4.9	16
80	22×5.4	16

KANA 軸穴完成品 平歯車 B形

FBNM-B モジュール8·10

ご注文方法 商品コード

FBNM8 B15D40
FBNM10B15D50

モジュール 歯数 φD^{H7}

特長
- 汎用性の高い平歯車。
- 軸穴・キー溝・ねじ穴加工を行った完成品です。

用途
- 精密機械・一般産業機械などに使用。

仕様
- 形状：ボス有り。



型式	歯数	基準円直径 Dp	歯先円直径 Do	ボス径 BD	全長 BL	歯幅 T	a	形状	φD^{H7}	定価（税抜・円）
FBNM8B12	12	96	112	75	110	75	17.5	H1K	28	27,700
FBNM8B13	13	104	120	80					28	28,900
FBNM8B14	14	112	128	85					28	30,200
FBNM8B15	15	120	136	90					28	30,600
FBNM8B16	16	128	144	100					28	33,100
FBNM8B17	17	136	152	105					28	35,900
FBNM8B18	18	144	160	110					28	38,700
FBNM8B19	19	152	168	120					28	41,800
FBNM8B20	20	160	176	130					28	42,400
FBNM8B21	21	168	184	140					30	45,500
FBNM8B22	22	176	192	150					30	48,700
FBNM8B23	23	184	200	155					30	53,300
FBNM8B24	24	192	208	160					30	57,200
FBNM8B25	25	200	216	170					30	58,000
FBNM8B26	26	208	224						30	61,800
FBNM8B27	27	216	232						30	65,800
FBNM8B28	28	224	240	180					30	69,900
FBNM8B30	30	240	256						30	76,700
FBNM10B15	15	150	170	115	130	90	20		30 40	55,700
FBNM10B20	20	200	220	165					30 40	80,500
FBNM10B25	25	250	270	200					40	106,200

出荷日について ≫ 定価の文字色は 赤：当日出荷 青：3日目出荷 緑：6日目出荷 黄：10日目出荷 を示します。

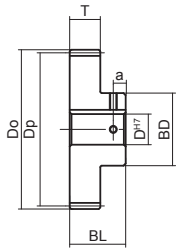

H1K形状

材　質	機械構造用炭素鋼
精度等級	JIS N8 級
歯　形	並歯
圧 力 角	20°
表面処理	黒染
熱 処 理	—
歯面硬度	(HB200 以下)

φDH7	定価(税抜・円)	φDH7	定価(税抜・円)	φDH7	定価(税抜・円)	φDH7	定価(税抜・円)	φDH7	定価(税抜・円)	型式
30 32	30,000	35 40	32,100							FBNM8B12
30 32	31,300	35 40	33,400							FBNM8B13
30 32	32,500	35 40	34,600	45	34,900					FBNM8B14
30 32	32,900	35 40	35,000	45 50	35,400					FBNM8B15
30 32	35,400	35 40	37,500	45 50	37,800					FBNM8B16
30 32	38,200	35 40	40,300	45 50	40,700					FBNM8B17
30 32	41,000	35 40	43,100	45 50	43,500	55 60	44,300			FBNM8B18
30 32	44,100	35 40	46,200	45 50	46,500	55 60 65	47,300			FBNM8B19
30	44,700	32 35 40	46,800	45 50	47,200	55 60 65	48,000			FBNM8B20
32 35 40	49,900	45 50	50,300	55 60 65	51,100	70 75	52,900			FBNM8B21
32 35 40	53,200	45 50	53,500	55 60 65	54,300	70 75 80 85	56,100			FBNM8B22
32 35 40	57,700	45 50	58,100	55 60 65	58,900	70 75 80 85	60,700			FBNM8B23
32 35 40	61,600	45 50	62,000	55 60 65	62,800	70 75 80 85	64,600			FBNM8B24
32 35 40	62,400	45 50	62,800	55 60 65	63,600	70 75 80 85	65,400	90	69,900	FBNM8B25
32 35 40	66,300	45 50	66,600	55 60 65	67,400	70 75 80 85	69,200	90	73,800	FBNM8B26
32 35 40	70,200	45 50	70,600	55 60 65	71,400	70 75 80 85	73,200	90	77,800	FBNM8B27
32 35 40	74,300	45 50	74,700	55 60 65	75,500	70 75 80 85	77,300	90 95 100	81,800	FBNM8B28
32 35 40	81,100	45 50	81,500	55 60 65	82,300	70 75 80 85	84,100	90 95 100	88,700	FBNM8B30
32 45 50	56,500	35 55 60	58,200							FBNM10B15
32 45 50	81,400	35 55 60 65	83,100	70 75 80 85	84,900					FBNM10B20
45 50	107,000	55 60 65	108,700	70 75 80 85	110,500	90 95 100 105 110	117,700			FBNM10B25

軸穴加工仕様

φDH7	キー溝 b×t²	セットスクリュー M
28・30	8×3.3	6
32・35	10×3.3	8
40	12×3.3	8
45・50	14×3.8	10
55	16×4.3	12
60・65	18×4.4	12
70・75	20×4.9	16
80・85	22×5.4	16
90・95	25×5.4	20
100～110	28×6.4	20

KANA 平歯車 B形 完成品

M モジュール0.5～0.8

当日

ご注文方法 商品コード

M0.5B20A

モジュール　歯数 完成品パターン

特長
- 汎用性の高い平歯車。
- 軸穴加工・ねじ穴加工を行った完成品です。

用途
- 精密機械などに使用。

仕様
- 形状：ボス有り。


H1T形状


H3T形状

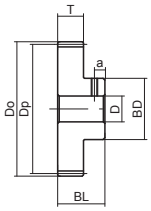

H1T形状

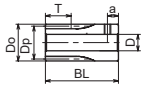

H3T形状

材　質	機械構造用炭素鋼
精度等級	JIS N8 級 *
歯　形	並歯
圧 力 角	20°
表面処理	黒染
熱 処 理	—
歯面硬度	HB200 以下

*モジュール0.8以下は表記精度等級に準ずる。

モジュール(m)：0.5

商品コード	定価(税抜・円)	歯数	基準円直径 Dp	歯先円直径 Do	穴径 $D_{H7(H8)}$	ボス径 BD	歯幅 T	全長 BL	形状	キー溝 幅×深さ	ねじ穴 サイズ	ねじ穴 a	質量 (kg)
M0.5B15A	810	15	7.5	8.5	3_{H8}	8.5	5	16	H3T	—	M3	2.5	0.01
M0.5B18A	890	18	9	10	4_{H8}	10							0.01
M0.5B20A	960	20	10	11	3_{H8}	11							0.01
M0.5B20B	960				4_{H8}								0.01
M0.5B22A	990	22	11	12	4_{H8}	12							0.01
M0.5B24A	1,000	24	12	13	4_{H8}	13				—			0.01
M0.5B24B	1,000				5_{H8}						M4	3	0.01
M0.5B25B	1,000	25	12.5	13.5	5_{H8}	13.5							0.01
M0.5B28A	1,100	28	14	15	4_{H8}	12		12	H1T		M3	3.5	0.01
M0.5B30B	1,100	30	15	16	5	13					M4		0.01
M0.5B50B	1,100	50	25	26	6	22				—			0.04
M0.5B54A	1,100	54	27	28	5	25							0.05
M0.5B60A	1,200	60	30	31	6	28							0.06
M0.5B80A	1,400	80	40	41									0.08
M0.5B80B	1,400				8						M5		0.08
M0.5B96A	1,800	96	48	49						—			0.10
M0.5B120A	2,100	120	60	61									0.14

モジュール(m)：0.8

商品コード	定価(税抜・円)	歯数	基準円直径 Dp	歯先円直径 Do	穴径 $D_{H7(H8)}$	ボス径 BD	歯幅 T	全長 BL	形状	キー溝 幅×深さ	ねじ穴 サイズ	ねじ穴 a	質量 (kg)
M0.8B15A	990	15	12	13.6	5_{H8}	13.6	8	22	H3T	—	M4	3.5	0.02
M0.8B20A	1,100	20	16	17.6		13		16	H1T			4	0.02
M0.8B20B	1,100				6								0.02
M0.8B25A	1,100	25	20	21.6	5_{H8}	16							0.03
M0.8B28A	1,100	28	22.4	24	6	18							0.04
M0.8B30A	1,100	30	24	25.6	5_{H8}	20				—			0.05
M0.8B30C	1,100				8						M5		0.04
M0.8B40A	1,200	40	32	33.6	6	28					M4		0.09
M0.8B45A	1,200	45	36	37.6									0.10

出荷日について ≫ 定価の文字色は 赤：当日出荷 青：3日目出荷 緑：6日目出荷 黄：10日目出荷 を示します。

KANA 平歯車 B形 完成品

M モジュール1～1.5

ご注文方法 商品コード

M1B20A

モジュール 歯数 完成品パターン

特長

- 汎用性の高い平歯車。
- 軸穴・キー溝・ねじ穴加工を行った完成品です。

用途

- 精密機械・一般産業機械などに使用。

仕様

- 形状：ボス有り。



H1T形状



H1K形状



H3T形状

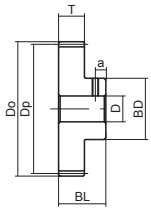

H1T形状

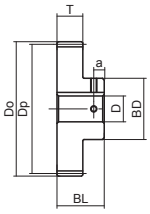

H1K形状

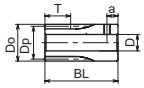

H3T形状

材　質	機械構造用炭素鋼
精度等級	JIS N8 級
歯　形	並歯
圧 力 角	20°
表面処理	黒染
熱 処 理	—
歯面硬度	HB200 以下

モジュール(m)：1

商品コード	定価(税抜・円)	歯数	基準円直径 Dp	歯先円直径 Do	穴径 D_{H7}	ボス径 BD	歯幅 T	全長 BL	形状	キー溝 幅×深さ	ねじ穴 サイズ	ねじ穴 a	質量(kg)
M1B15A	730	15	15	17	5	17	10	30	H3T	—	M4	4	0.04
M1B15B	730				6								0.04
M1B16B	740	16	16	18		18							0.05
M1B20A	750	20	20	22	5	16		20	H1T	—	M4	5	0.04
M1B20B	750				6								0.04
M1B20C	750				8					—	M5		0.03
M1B24A	780	24	24	26	6	20					M4		0.06
M1B24C	1,000				10				H1K	4×1.8			0.05
M1B25B	770	25	25	27	8				H1T	—	M5		0.05
M1B25C	1,000				10				H1K	4×1.8	M4		0.05
M1B30A	880	30	30	32	6	25			H1T	—			0.09
M1B30B	800				8						M5		0.09
M1B32A	950	32	32	34		26							0.10
M1B40B	1,200	40	40	42	10	35			H1K	4×1.8	M4		0.16
M1B45A	1,200	45	45	47	8				H1T	—	M5		0.19
M1B45B	1,300				10				H1K	4×1.8	M4		0.19
M1B50A	1,400	50	50	52	8				H1T	—	M5		0.22
M1B60C	1,800	60	60	62	15				H1K	5×2.3	M4		0.27

モジュール(m)：1.5

商品コード	定価(税抜・円)	歯数	基準円直径 Dp	歯先円直径 Do	穴径 D_{H7}	ボス径 BD	歯幅 T	全長 BL	形状	キー溝 幅×深さ	ねじ穴 サイズ	ねじ穴 a	質量(kg)
M1.5B14B	770	14	21	24	8	16	15	25	H1T	—	M5	5	0.05
M1.5B16B	800	16	24	27		20				—			0.07
M1.5B26A	1,400	26	39	42	12	32			H1K	4×1.8	M4		0.18
M1.5B28A	1,500	28	42	45		36							0.22
M1.5B30C	1,500	30	45	48	15	38				5×2.3			0.24
M1.5B32B	1,500	32	48	51	12					4×1.8			0.28

KANA 平歯車 B形

M モジュール1

当日 3日

ご注文方法 商品コード

M1B15

モジュール 歯数

特長
●汎用性の高い平歯車。
用途
●精密機械などに使用。
仕様
●形状:ボス有り。


H1形状


H3形状

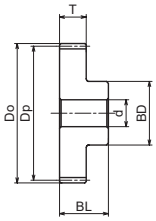

H1形状

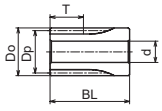

H3形状

材 質	機械構造用炭素鋼
精度等級	JIS N8 級
歯 形	並歯
圧 力 角	20°
表面処理	黒染
熱 処 理	ー
歯面硬度	HB200 以下

モジュール(m):1

商品コード	定価(税抜・円)	SEMI-Fシリーズ定価(税抜・円) F・FK	SEMI-Fシリーズ定価(税抜・円) BB	SEMI-Fシリーズ定価(税抜・円) FAP	SEMI-Fシリーズ定価(税抜・円) FA	歯数	基準円直径 Dp	歯先円直径 Do	軸穴径DH7 下穴dH7(最小)	軸穴径DH7 最大	ボス径 BD	歯幅 T	全長 BL	形状	質量(kg)
M1B15	700	–		1,200	–	15	15	17	8	8	17	10	30	H3	0.03
M1B16	700	–		1,200	–	16	16	18			18				0.04
M1B17	700	–		1,300	–	17	17	19			19				0.05
M1B18	700	–		1,300	–	18	18	20			20				0.05
M1B19	700	–		2,200		19	19	21		10	21				0.06
M1B20	700	–		1,300	–	20	20	22		8	16		20	H1	0.03
M1B21	700	–		1,300	–	21	21	23			17				0.03
M1B22	700	–		1,300	–	22	22	24			18				0.04
M1B23	700	–		1,300	–	23	23	25							0.04
M1B24	700	2,600		2,200		24	24	26		10	20				0.05
M1B25	700	2,600		2,200		25	25	27							0.05
M1B26	800	3,200		2,800		26	26	28			22				0.06
M1B27	800	2,900		2,400		27	27	29							0.06
M1B28	800	3,200		2,800		28	28	30							0.07
M1B29	800	3,200		2,800		29	29	31		12	24				0.08
M1B30	800	3,200		2,800		30	30	32	10		25				0.08
M1B32	800	3,200		2,800		32	32	34			26				0.10
M1B34	900	3,300		2,900		34	34	36							0.11
M1B35	900	3,500		3,000		35	35	37							0.11
M1B36	900	3,300		2,900		36	36	38		15	28				0.12
M1B38	900	3,600		3,100		38	38	40		16	32				0.14
M1B40	1,000	3,600		3,100		40	40	42		18	35	10			0.16
M1B42	1,000	3,500		3,000		42	42	44							0.17
M1B44	1,100	3,300		2,900		44	44	46							0.18
M1B45	1,100	3,700		3,200		45	45	47							0.18
M1B46	1,100	3,600		3,100		46	46	48							0.19
M1B48	1,200	3,700		3,200		48	48	50							0.20
M1B50	1,200	3,700		3,200		50	50	52							0.22
M1B52	1,200	3,500		3,000		52	52	54							0.23
M1B54	1,300	3,600		3,100		54	54	56							0.24
M1B55	1,400	3,600		3,100		55	55	57							0.25
M1B56	1,400	3,700		3,200		56	56	58							0.26
M1B58	1,400	4,000		3,400		58	58	60							0.27
M1B60	1,600	4,000		3,400		60	60	62							0.29
M1B62	1,700	4,000		3,400		62	62	64		22	40				0.32
M1B64	1,700	4,100		3,400		64	64	66							0.34
M1B65	1,700	4,100		3,400		65	65	67							0.35
M1B66	1,600	4,100		3,400		66	66	68							0.35
M1B68	1,900	4,400		3,700		68	68	70							0.37
M1B70	1,900	4,400		3,700		70	70	72							0.39
M1B72	2,100	4,500		3,900		72	72	74							0.41
M1B75	2,100	4,500		3,900		75	75	77							0.43
M1B76	2,100	4,500		3,900		76	76	78							0.44
M1B80	2,300	4,700		4,100		80	80	82							0.48
M1B84	2,500	5,100		4,300		84	84	86							0.52
M1B85	2,500	5,100		4,300		85	85	87							0.53
M1B88	2,700	5,400		4,600		88	88	90							0.56
M1B90	2,700	5,400		4,600		90	90	92							0.59
M1B95	2,700	5,600		4,700		95	95	97							0.64
M1B96	2,900	5,600		4,700		96	96	98							0.65
M1B100	3,300	6,200		5,300		100	100	102							0.70
M1B110	3,900	7,300		6,200		110	110	112	15	28	50				0.87
M1B120	4,400	8,800		7,500		120	120	122							1.0
M1B150	6,900	10,700		9,000		150	150	152	20	65	120				2.2
M1B200	11,000	19,300		16,800		200	200	202			160				4.0

※SEMI-Fシリーズのご注文方法は、P.19~P.30を参照ください。

出荷日について ≫ 定価の文字色は 赤:当日出荷 青:3日目出荷 緑:6日目出荷 黄:10日目出荷 を示します。

KANA 平歯車 B形

M モジュール1.5

当日 3日

ご注文方法 商品コード

M1.5B20

モジュール　歯数

特長
●汎用性の高い平歯車。

用途
●精密機械・一般産業機械などに使用。

仕様
●形状：ボス有り。

商品コード	ウェブ厚 H	リム内径 I
M 1.5 B 100	(9)	(124)
M 1.5 B 120	(10)	(152)


H1形状


H2形状


H3形状

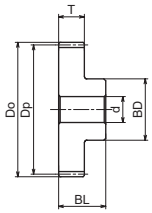

H1形状

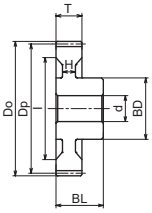

H2形状

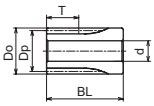

H3形状

材　質	機械構造用炭素鋼
精度等級	JIS N8 級
歯　形	並歯
圧 力 角	20°
表面処理	黒染
熱 処 理	—
歯面硬度	HB200 以下

モジュール(m)：1.5

商品コード	定価(税抜・円)	SEMI-Fシリーズ定価(税抜・円) F・FK	BB	FAP	FA	歯数	基準円直径 Dp	歯先円直径 Do	軸穴径DH7 下穴dH7(最小)	軸穴径DH7 最大	ボス径 BD	歯幅 T	全長 BL	形状	質量(kg)
M1.5B12	700	–		1,200	–	12	18	21	8	8	21	15	30	H3	0.05
M1.5B13	700	–		1,200	–	13	19.5	22.5			22.5				0.07
M1.5B14	700	–		1,300	–	14	21	24			16		25	H1	0.06
M1.5B15	700	–		1,300	–	15	22.5	25.5			18				0.06
M1.5B16	800	–		1,300	–	16	24	27			20				0.07
M1.5B17	800	2,900		2,400		17	25.5	28.5		10	21				0.09
M1.5B18	800	3,000		2,500		18	27	30			22				0.09
M1.5B19	800	3,300		2,900		19	28.5	31.5			23				0.11
M1.5B20	900	3,300		2,900		20	30	33		12	24				0.12
M1.5B21	900	3,300		2,900		21	31.5	34.5			25				0.13
M1.5B22	900	3,300		2,900		22	33	36		14	26				0.15
M1.5B23	900	3,300		2,900		23	34.5	37.5			27				0.18
M1.5B24	1,000	3,300		2,900		24	36	39		15	28				0.19
M1.5B25	1,000	3,300		2,900		25	37.5	40.5		16	30				0.20
M1.5B26	1,000	3,300		2,900		26	39	42	10		32				0.21
M1.5B27	1,100	3,500		3,000		27	40.5	43.5		18	34				0.23
M1.5B28	1,100	3,600		3,100		28	42	45		20	36				0.24
M1.5B29	1,100	3,600		3,100		29	43.5	46.5			37				0.25
M1.5B30	1,200	3,600		3,100		30	45	48			38				0.26
M1.5B32	1,300	3,700		3,200		32	48	51		22	40				0.30
M1.5B34	1,400	3,700		3,200		34	51	54			42				0.33
M1.5B35	1,500	3,700		3,200		35	52.5	55.5							0.34
M1.5B36	1,500	3,700		3,200		36	54	57		25	45				0.39
M1.5B38	1,700	4,000		3,400		38	57	60	12						0.43
M1.5B40	1,700	4,300		3,600		40	60	63							0.44
M1.5B42	1,900	4,500		3,900		42	63	66							0.47
M1.5B44	2,100	4,600		4,000		44	66	69							0.51
M1.5B45	2,100	4,600		4,000		45	67.5	70.5							0.52
M1.5B46	2,100	4,600		4,000		46	69	72							0.57
M1.5B48	2,300	4,600		4,000		48	72	75							0.58
M1.5B50	2,300	4,700		4,100		50	75	78							0.62
M1.5B52	2,500	5,300		4,500		52	78	81		30	50				0.68
M1.5B54	2,700	5,400		4,600		54	81	84							0.73
M1.5B55	2,700	5,400		4,600		55	82.5	85.5							0.75
M1.5B56	2,700	5,400		4,600		56	84	87							0.77
M1.5B58	3,000	5,600		4,700		58	87	90							0.82
M1.5B60	3,000	5,700		4,800		60	90	93							0.87
M1.5B62	3,200	5,900		5,100		62	93	96		32	55				0.95
M1.5B64	3,700	7,700		6,500		64	96	99							1.0
M1.5B65	3,400	7,300		6,200		65	97.5	100.5							1.0
M1.5B66	3,400	7,300		6,200		66	99	102							1.1
M1.5B68	3,800	7,800		6,600		68	102	105							1.1
M1.5B70	3,900	7,800		6,600		70	105	108	15						1.2
M1.5B72	4,400	8,100		6,900		72	108	111							1.2
M1.5B75	4,400	8,100		6,900		75	112.5	115.5		35	60				1.4
M1.5B76	4,500	8,100		6,900		76	114	117							1.4
M1.5B80	5,000	9,400		7,900		80	120	123							1.5
M1.5B84	5,600	9,400		7,900		84	126	129							1.7
M1.5B85	5,200	9,900		8,500		85	127.5	130.5							1.7
M1.5B88	5,700	9,900		8,500		88	132	135							1.8
M1.5B90	6,300	10,700		9,000		90	135	138							1.9
M1.5B95	6,600	10,700		9,000		95	142.5	145.5							2.1
M1.5B100	7,200	12,900		10,900		100	150	153						H2	1.9
M1.5B120	10,000	23,300		19,800		120	180	183		40	70				2.7
M1.5B150	15,400	28,700		26,700		150	225	228	20	50	180			H1	6.6
M1.5B200	26,400	46,800		44,700		200	300	303	25		240				11.8

※SEMI-Fシリーズのご注文方法は、P.19～P.30を参照ください。

KANA 平歯車 B形

M モジュール2

当日 3日

ご注文方法 商品コード

M2B20
モジュール 歯数

特長
●汎用性の高い平歯車。

用途
●一般産業機械などに使用。

仕様
●形状:ボス有り。


H1形状


H2形状

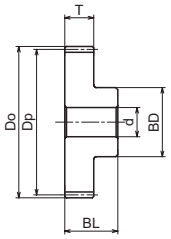

H1形状

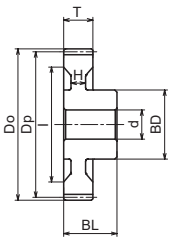

H2形状

材　質	機械構造用炭素鋼
精度等級	JIS N8 級
歯　形	並歯
圧 力 角	20°
表面処理	黒染
熱 処 理	—
歯面硬度	HB200 以下

商品コード	定価(税抜・円)	SEMI-Fシリーズ定価(税抜・円) F・FK	BB	FAP	FA	モジュール(m)	歯数	基準円直径 Dp	歯先円直径 Do	軸穴径DH7 下穴dH7(最小)	軸穴径DH7 最大	ボス径 BD	歯幅 T	全長 BL	形状	ウェブ厚 H	リム内径 I	質量(kg)
M2B12	900	–		1,700	–	2	12	24	28	10	10	18	20	30	H1	—	—	0.09
M2B13	900	–		1,800	–		13	26	30			20						0.10
M2B14	900	4,100		3,400	–		14	28	32									0.10
M2B15	900	4,100		3,400			15	30	34	12	12	24						0.11
M2B16	1,000	4,300		3,600			16	32	36		14	26						0.15
M2B17	1,000	4,300		3,600			17	34	38		16	28						0.18
M2B18	1,100	4,400		3,700			18	36	40		17	30						0.20
M2B19	1,100	4,400		3,700			19	38	42		18	31				—	—	0.22
M2B20	1,200	4,500		3,900			20	40	44		19	32						0.22
M2B21	1,300	4,500		3,900			21	42	46		20	34						0.28
M2B22	1,300	4,500		3,900			22	44	48			36						0.30
M2B23	1,500	4,600		4,000			23	46	50		22	37						0.32
M2B24	1,500	4,600		4,000			24	48	52			38				—	—	0.35
M2B25	1,500	4,600		4,000			25	50	54			40						0.40
M2B26	1,700	5,000		4,200			26	52	56		25	42						0.42
M2B27	1,700	5,000		4,200			27	54	58			45						0.47
M2B28	1,900	5,100		4,300			28	56	60									0.50
M2B29	1,900	5,100		4,300			29	58	62		28	47				—	—	0.58
M2B30	2,100	5,300		4,500			30	60	64		30	50						0.58
M2B32	2,100	5,300		4,500			32	64	68									0.64
M2B34	2,400	5,400		4,600			34	68	72									0.74
M2B35	2,600	5,700		4,800			35	70	74			52				—	—	0.75
M2B36	2,600	5,700		4,800			36	72	76		32	55						0.80
M2B38	2,900	5,900		5,100			38	76	80									0.90
M2B40	3,100	5,900		5,100			40	80	84	15								0.93
M2B42	3,200	6,600		5,600			42	84	88							—	—	1.0
M2B44	3,400	6,600		5,600			44	88	92									1.1
M2B45	3,600	6,700		5,700			45	90	94				20	30				1.1
M2B46	3,700	6,900		5,900			46	92	96									1.2
M2B48	4,200	7,300		6,200			48	96	100									1.3
M2B50	4,300	7,700		6,600			50	100	104							—	—	1.4
M2B52	4,300	7,700		6,600			52	104	108									1.5
M2B54	4,900	8,000		6,800			54	108	112									1.6
M2B55	4,900	8,000		6,800			55	110	114									1.6
M2B56	5,000	8,000		6,800			56	112	116									1.7
M2B58	5,800	10,100		8,600			58	116	120		35	60				—	—	1.8
M2B60	5,900	10,200		8,700			60	120	124									2.0
M2B62	6,000	10,200		8,700			62	124	128									2.1
M2B64	6,300	10,200		8,700			64	128	132									2.2
M2B65	6,400	10,200		8,700			65	130	134									2.3
M2B66	6,400	10,300		8,800			66	132	136									2.3
M2B68	7,100	11,300		9,700			68	136	140							—	—	2.5
M2B70	7,200	11,400		9,700			70	140	144									2.6
M2B72	8,100	12,200		10,300			72	144	148									2.7
M2B75	8,200	13,600		11,600			75	150	154	20								2.9
M2B76	8,200	13,600		11,600			76	152	156									3.0
M2B80	9,000	13,600		11,600			80	160	164						H2	(12)	(135) (139) (145) (149) (155) (165) (175) (209)	2.7
M2B84	10,000	14,200		12,100			84	168	172		42	70						3.1
M2B85	10,100	14,900		12,700			85	170	174									3.1
M2B88	9,800	15,700		13,400			88	176	180									3.3
M2B90	11,200	15,700		13,400			90	180	184									3.4
M2B95	11,200	17,500		14,900			95	190	194									3.7
M2B100	13,900	20,000		17,100			100	200	204									4.0
M2B120	19,500	26,200		22,200			120	240	244		50	90						5.9
M2B150	30,400	43,300		40,900			150	300	304	25	65	240			H1	—	—	14.5

※SEMI-Fシリーズのご注文方法は、P.19~P.30を参照ください。

出荷日について ≫ 定価の文字色は 赤：当日出荷 青：3日目出荷 緑：6日目出荷 黄：10日目出荷 を示します。

KANA 平歯車 B形
M モジュール2.5

当日 3日

ご注文方法 商品コード

M2.5B20

モジュール　歯数

特長
●汎用性の高い平歯車。

用途
●一般産業機械などに使用。

仕様
●形状：ボス有り。


H1形状


H2形状


H4形状

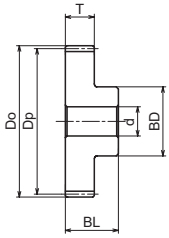

H1形状

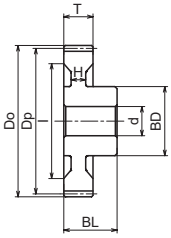

H2形状

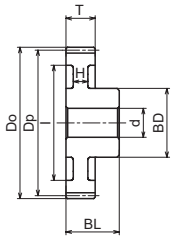

H4形状

材　質	機械構造用炭素鋼
精度等級	JIS N8 級
歯　形	並歯
圧 力 角	20°
表面処理	黒染
熱 処 理	—
歯面硬度	HB200 以下

商品コード	定価(税抜・円)	SEMI-Fシリーズ定価(税抜・円) F・FK	BB	FAP	FA	モジュール(m)	歯数	基準円直径 Dp	歯先円直径 Do	軸穴径DH7 下穴dH7(最小)	軸穴径DH7 最大	ボス径 BD	歯幅 T	全長 BL	形状	ウェブ厚 H	リム内径 I	質量(kg)
M2.5B12	1,000	–		1,700	–	2.5	12	30	35	12	12	23	25	37	H1	–	–	0.14
M2.5B13	1,100	2,700	–	2,400	–		13	32.5	37.5			25						0.17
M2.5B14	1,200	4,500		3,900			14	35	40		14							0.20
M2.5B15	1,200	4,500		3,900			15	37.5	42.5	15	16	30						0.23
M2.5B16	1,300	4,500		3,900			16	40	45		18	32						0.25
M2.5B17	1,400	4,600		4,000			17	42.5	47.5		20	35						0.28
M2.5B18	1,600	4,600		4,000			18	45	50		22	38						0.35
M2.5B19	1,600	4,600		4,000			19	47.5	52.5			39				–	–	0.40
M2.5B20	1,800	4,700		4,100			20	50	55			40						0.44
M2.5B21	1,700	4,700		4,100			21	52.5	57.5		25	42						0.49
M2.5B22	2,100	5,000		4,200			22	55	60			44						0.53
M2.5B23	2,100	5,000		4,200			23	57.5	62.5			46						0.58
M2.5B24	2,300	5,000		4,200			24	60	65		28	48				–	–	0.65
M2.5B25	2,300	5,000		4,200			25	62.5	67.5		30	50						0.70
M2.5B26	2,600	5,600		4,700			26	65	70		32	55						0.83
M2.5B27	2,600	5,600		4,700			27	67.5	72.5		35	60						0.92
M2.5B28	2,900	5,700		4,800			28	70	75									1.00
M2.5B29	2,700	5,700		4,800			29	72.5	77.5			62				–	–	1.1
M2.5B30	3,200	5,900		5,100			30	75	80		38	65						1.2
M2.5B32	3,500	7,800		6,600			32	80	85		42	70						1.3
M2.5B34	3,800	8,000		6,800			34	85	90									1.4
M2.5B35	3,900	8,000		6,800			35	87.5	92.5							–	–	1.5
M2.5B36	4,100	8,100		6,900			36	90	95									1.6
M2.5B38	4,800	8,500		7,200			38	95	100	20								1.7
M2.5B40	4,900	8,500		7,200			40	100	105									1.8
M2.5B42	5,600	9,100		7,800			42	105	110				25	37				2.0
M2.5B44	5,700	9,100		7,800			44	110	115									2.1
M2.5B45	5,900	9,200		7,800			45	112.5	117.5							–	–	2.2
M2.5B46	6,500	9,800		8,400			46	115	120									2.3
M2.5B48	6,600	9,800		8,400			48	120	125									2.5
M2.5B50	7,400	10,100		8,600			50	125	130									2.7
M2.5B52	7,500	11,300		9,700			52	130	135									2.9
M2.5B54	8,300	12,300		10,500			54	135	140							–	–	3.1
M2.5B55	7,700	12,400		10,600			55	137.5	142.5									3.2
M2.5B56	8,500	12,400		10,600			56	140	145									3.3
M2.5B58	9,700	14,300		12,200			58	145	150									3.5
M2.5B60	9,700	14,400		12,200			60	150	155	25					H4	(10)	(126)	2.8
M2.5B62	9,600	14,400		12,200			62	155	160		50	80			H2	(15)	(129)	3.5
M2.5B64	10,800	20,800		17,600			64	160	165								(130)	3.8
M2.5B65	10,700	19,200		16,300			65	162.5	167.5								(133)	3.8
M2.5B66	11,900	21,100		17,900			66	165	170								(139)	3.9
M2.5B68	12,000	21,200		18,000			68	170	175								(139)	4.1
M2.5B70	13,200	23,500		20,000			70	175	180								(145)	4.3
M2.5B72	13,300	23,500		20,000			72	180	185								(150)	4.5
M2.5B75	13,300	23,500		20,000			75	187.5	192.5								(158)	4.8
M2.5B76	14,700	25,200		21,500			76	190	195								(159)	4.9
M2.5B80	16,200	27,500		23,300			80	200	205									4.4
M2.5B90	20,200	30,700		26,100			90	225	230	30		90			H4	(10)	(176)	5.6
M2.5B100	24,100	37,400		31,800			100	250	255								(201)	6.8
M2.5B120	33,800	50,600		43,000			120	300	305		60	100					(226) (276)	9.4

※SEMI-Fシリーズのご注文方法は、P.19～P.30を参照ください。

KANA 平歯車 B形

M モジュール3

当日 3日

ご注文方法 商品コード

M3B20
モジュール 歯数

特長
●汎用性の高い平歯車。

用途
●一般産業機械などに使用。

仕様
●形状：ボス有り。


H1形状


H2形状


H4形状

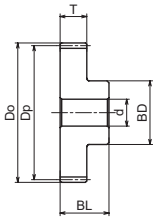

H1形状

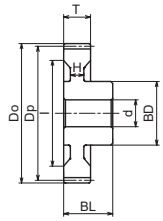

H2形状

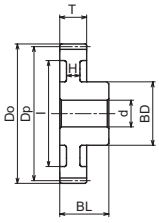

H4形状

材　質	機械構造用炭素鋼
精度等級	JIS N8 級
歯　形	並歯
圧 力 角	20°
表面処理	黒染
熱 処 理	—
歯面硬度	HB200 以下

商品コード	定価(税抜・円)	SEMI-Fシリーズ定価(税抜・円) F・FK	BB	FAP	FA	モジュール(m)	歯数	基準円直径 Dp	歯先円直径 Do	軸穴径DH7 下穴dH7(最小)	軸穴径DH7 最大	ボス径 BD	歯幅 T	全長 BL	形状	ウェブ厚 H	リム内径 I	質量(kg)
M3B12	1,300	—		1,800	—	3	12	36	42	15	15	28	30	45	H1	—	—	0.25
M3B13	1,400	—		1,900	—		13	39	45			30						0.30
M3B14	1,600	5,000		4,200			14	42	48		17	32						0.35
M3B15	1,800	5,000		4,200			15	45	51		19	36						0.40
M3B16	2,000	5,100		4,300			16	48	54		22	38						0.50
M3B17	2,000	5,100		4,300			17	51	57			39						0.65
M3B18	2,300	5,300		4,500			18	54	60			40						0.67
M3B19	2,300	5,300		4,500			19	57	63		25	45						0.73
M3B20	2,600	5,600		4,700			20	60	66		28	50						0.80
M3B21	2,900	6,400		5,400			21	63	69		30	52						1.0
M3B22	2,900	6,400		5,400			22	66	72		32	54						1.1
M3B23	3,200	6,200		5,300			23	69	75			56						1.1
M3B24	3,300	6,400		5,400			24	72	78			58						1.2
M3B25	3,600	6,400		5,400			25	75	81	20	35	60						1.3
M3B26	3,900	6,700		5,700			26	78	84		38	65						1.5
M3B27	3,900	6,700		5,700			27	81	87									1.6
M3B28	4,300	7,800		6,600			28	84	90			70						1.7
M3B29	4,400	7,900		6,700			29	87	93									1.7
M3B30	4,700	8,300		7,000			30	90	96		45	75						1.8
M3B32	5,500	8,700		7,400			32	96	102									2.1
M3B34	6,300	9,800		8,400			34	102	108		48	80						2.4
M3B35	6,400	9,800		8,400			35	105	111									2.5
M3B36	6,500	10,200		8,700			36	108	114									2.6
M3B38	7,300	10,600		9,000			38	114	120	25								3.0
M3B40	7,500	12,900		10,900			40	120	126				30	45				3.1
M3B42	8,500	13,100		11,100			42	126	132									3.4
M3B44	8,700	13,400		11,400			44	132	138									3.6
M3B45	9,600	14,200		12,100			45	135	141									3.8
M3B46	9,700	14,400		12,200			46	138	144									3.9
M3B48	10,900	16,100		13,600			48	144	150									4.3
M3B50	10,900	16,100		13,600			50	150	156						H4	(10)	(122)	3.7
M3B52	11,800	16,100		13,600			52	156	162						H2	(16)	(125)	4.4
M3B54	13,400	16,500		14,100			54	162	168								(131)	4.6
M3B55	13,400	16,500		14,100			55	165	171								(130)	4.8
M3B56	13,500	16,900		14,400			56	168	174								(133)	4.9
M3B58	14,800	17,600		15,000			58	174	180								(143)	5.1
M3B60	14,900	18,900		16,100			60	180	186						H4	(10)	(152)	4.6
M3B62	14,800	18,400		15,600			62	186	192						H2	(16)	(149)	5.8
M3B64	18,700	21,200		18,000			64	192	198								(157)	6.0
M3B65	18,800	21,300		18,200			65	195	201								(160)	6.1
M3B66	18,900	24,900		21,100			66	198	204								(159)	6.7
M3B68	20,600	37,000		31,400			68	204	210		55	90					(169)	6.9
M3B70	20,700	37,000		31,400			70	210	216								(175)	7.2
M3B72	22,400	38,900		33,100			72	216	222								(181)	7.5
M3B75	24,300	41,100		34,900			75	225	231								(189)	8.0
M3B76	24,400	41,400		35,200			76	228	234								(189)	8.2
M3B80	26,400	44,800		38,100			80	240	246	30					H4	(10)	(212)	6.9
M3B90	34,300	54,400		46,200			90	270	276		60	100			H2	(16)	(239)	10.6
M3B100	40,900	65,000		55,300			100	300	306						H4	(10)	(272)	10.8
M3B120	60,700	89,400		76,000			120	360	366		65	130					(332)	15.7

※SEMI-Fシリーズのご注文方法は、P.19～P.30を参照ください。

出荷日について ≫ 定価の文字色は 赤：当日出荷 青：3日目出荷 緑：6日目出荷 黄：10日目出荷 を示します。

KANA 平歯車 B形

M モジュール4

当日 3日

ご注文方法 商品コード

M4B20
T T
モジュール 歯数

特長
●汎用性の高い平歯車。

用途
●一般産業機械などに使用。

仕様
●形状：ボス有り。


H1形状


H2形状


H4形状

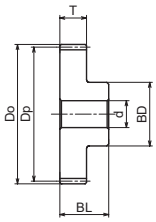

H1形状

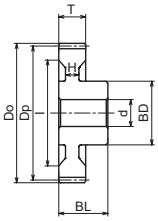

H2形状

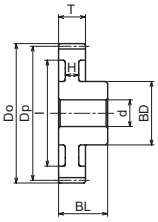

H4形状

材　質	機械構造用炭素鋼
精度等級	JIS N8 級
歯　形	並歯
圧 力 角	20°
表面処理	黒染
熱 処 理	—
歯面硬度	HB200 以下

商品コード	定価(税抜・円)	SEMI-Fシリーズ定価(税抜・円) F・FK	BB	FAP	FA	モジュール(m)	歯数	基準円直径 Dp	歯先円直径 Do	軸穴径DH7 下穴dH7(最小)	軸穴径DH7 最大	ボス径 BD	歯幅 T	全長 BL	形状	ウェブ厚 H	リム内径 I	質量(kg)
M4B12	2,800	5,300		4,500	—	4	12	48	56	20	20	35	40	60	H1	—	—	0.55
M4B13	2,700	5,200		4,400			13	52	60		22	38						0.67
M4B14	3,300	5,900		5,100			14	56	64			40						0.80
M4B15	3,400	6,100		5,200			15	60	68		25	45						0.95
M4B16	3,800	6,200		5,300			16	64	72		28	50						1.1
M4B17	4,200	6,500		5,500			17	68	76		30	53						1.3
M4B18	4,600	7,300		6,200			18	72	80		32	55						1.5
M4B19	5,000	7,700		6,600			19	76	84		35	60						1.7
M4B20	5,500	8,300		7,000			20	80	88		40	65						1.9
M4B21	5,600	8,800		7,500			21	84	92		42	69						2.2
M4B22	6,100	9,200		7,800			22	88	96		45	73						2.4
M4B23	7,000	10,200		8,700			23	92	100			77						2.6
M4B24	7,100	10,600		9,000			24	96	104		50	80						2.9
M4B25	8,100	11,200		9,600			25	100	108			84						3.2
M4B26	8,300	12,000		10,200			26	104	112		52	87						3.5
M4B27	8,500	12,800		10,900			27	108	116		55	90						3.8
M4B28	9,600	13,800		11,700			28	112	120		60	95						4.2
M4B29	9,700	14,200		12,100			29	116	124									4.4
M4B30	10,800	15,100		12,800			30	120	128		65	100						4.5
M4B32	10,800	18,900		16,100			32	128	136	22				56				4.8
M4B34	11,700	19,300		16,400			34	136	144									5.5
M4B35	13,200	19,800		16,800			35	140	148									5.6
M4B36	13,300	20,700		17,600			36	144	152									5.7
M4B38	14,800	21,800		18,500			38	152	160									7.1
M4B40	16,400	22,800		19,400			40	160	168	25								7.2
M4B42	16,700	26,100		22,300			42	168	176									7.7
M4B44	18,400	30,700		26,000			44	176	184									8.4
M4B45	20,200	33,000		28,000			45	180	188									8.8
M4B46	20,300	33,500		28,500			46	184	192									9.1
M4B48	22,700	35,400		30,100			48	192	200						H2	(26)	(149)	9.1
M4B50	24,700	37,700		32,000			50	200	208	30							(157)	9.6
M4B52	25,000	39,100		33,200			52	208	216								(164)	10.2
M4B54	27,200	41,000		34,900			54	216	224								(174)	10.8
M4B55	29,400	42,900		36,500			55	220	228								(177)	11.1
M4B56	29,500	43,000		36,600			56	224	232								(181)	11.5
M4B58	32,100	50,700		43,200			58	232	240		68	110				(26)	(189)	12.5
M4B60	35,000	53,800		45,700			60	240	248							(26)	(197)	13.2
M4B62	35,200	53,900		45,800			62	248	256							(20)	(209)	13.1
M4B64	38,000	56,800		48,300			64	256	264							(16)	(213)	13.4
M4B65	40,700	59,500		50,500			65	260	268							(16)	(217)	13.7
M4B66	41,100	65,300		55,500			66	264	272		70	120				(16)	(219)	14.7
M4B68	44,100	68,400		58,200			68	272	280							(16)	(224)	15.5
M4B70	47,800	71,700		61,000			70	280	288						H4	(12)	(247)	13.6
M4B80	60,200	85,800		73,000			80	320	328								(287)	16.3

※SEMI-Fシリーズのご注文方法は、P.19～P.30を参照ください。

KANA 平歯車 B形

M モジュール5

当日 3日

ご注文方法 商品コード

M5B20

モジュール 歯数

特長
●汎用性の高い平歯車。

用途
●一般産業機械などに使用。

仕様
●形状:ボス有り。


H1形状


H2形状


H4形状

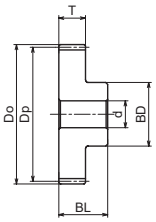

H1形状

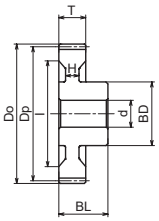

H2形状

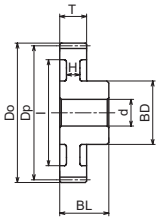

H4形状

材 質	機械構造用炭素鋼
精度等級	JIS N8 級
歯 形	並歯
圧 力 角	20°
表面処理	黒染
熱 処 理	—
歯面硬度	HB200 以下

商品コード	定価(税抜・円)	SEMI-Fシリーズ定価(税抜・円)				モジュール(m)	歯数	基準円直径 Dp	歯先円直径 Do	軸穴径DH7		ボス径 BD	歯幅 T	全長 BL	形状	ウェブ厚 H	リム内径 I	質量(kg)
		F・FK	BB	FAP	FA					下穴dH7(最小)	最大							
M5B12	4,600	7,800		6,600			12	60	70		26	46						1.2
M5B13	5,100	9,100		7,700			13	65	75		28	50						1.5
M5B14	5,600	9,200		7,800			14	70	80		30	52				—	—	1.7
M5B15	6,200	10,500		8,900			15	75	85		35	60						2.0
M5B16	6,700	10,600		9,000			16	80	90	22		65						2.3
M5B17	7,200	12,400		10,600			17	85	95		40	68						2.6
M5B18	8,400	14,100		12,000			18	90	100			70						2.9
M5B19	8,600	14,300		12,200			19	95	105		45	76				—	—	3.5
M5B20	9,700	15,800		13,300			20	100	110		50	82						3.8
M5B21	9,900	17,800		15,100			21	105	115		55	90		75				4.4
M5B22	11,300	19,900		16,900			22	110	120		60	95						4.8
M5B23	11,500	20,800		17,700			23	115	125			100						5.5
M5B24	12,800	24,800		21,100			24	120	130						H1	—	—	5.7
M5B25	13,000	27,800		23,600			25	125	135	25	65	105						6.4
M5B26	14,500	29,700		25,200			26	130	140			110						6.6
M5B27	14,800	30,000		25,600			27	135	145									7.6
M5B28	16,700	31,100		26,400			28	140	150									8.0
M5B29	17,800	36,900		31,300			29	145	155		70	115				—	—	8.2
M5B30	18,700	39,700		33,800		5	30	150	160				50					8.8
M5B32	20,100	42,400		36,100			32	160	170									9.8
M5B34	22,400	44,300		37,700			34	170	180									11.8
M5B35	22,500	44,900		38,100			35	175	185									12.0
M5B36	24,700	47,600		40,400			36	180	190							—	—	12.0
M5B38	27,700	49,600		42,200			38	190	200									14.0
M5B40	30,100	52,600		44,800			40	200	210									13.8
M5B42	32,700	54,200		46,000			42	210	220							(36)	(169)	14.2
M5B44	35,900	57,700		49,000			44	220	230							(36)	(174)	15.4
M5B45	36,000	58,100		49,400			45	225	235						H2	(36)	(184)	15.8
M5B46	38,800	60,800		51,600			46	230	240	30	75	120		71		(30)	(184)	16.2
M5B48	42,600	67,500		57,400			48	240	250							(30)	(199)	17.0
M5B50	45,200	72,400		61,600			50	250	260						H4	(16)	(211)	15.0
M5B52	49,700	80,100		68,200			52	260	270								(219)	19.8
M5B54	54,400	88,300		75,000			54	270	280								(229)	20.9
M5B55	48,000	80,000		68,100			55	275	285		80	130			H2	(30)	(234)	21.5
M5B56	57,800	101,000		85,800			56	280	290								(239)	22.0
M5B58	61,800	109,700		93,200			58	290	300								(239)	23.8
M5B60	65,100	111,600		94,900			60	300	310								(249)	25.1

※SEMI-Fシリーズのご注文方法は、P.19~P.30を参照ください。

出荷日について ≫ 定価の文字色は 赤:当日出荷 青:3日目出荷 緑:6日目出荷 黄:10日目出荷 を示します。

KANA 平歯車 B形

M モジュール6

当日 3日 重量制限

ご注文方法 商品コード

M6B20
T T
モジュール 歯数

特長
●汎用性の高い平歯車。

用途
●一般産業機械・大型機械装置などに使用。

仕様
●形状：ボス有り。



H1形状

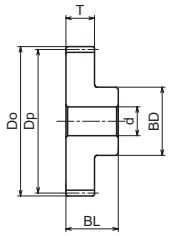

H1形状

材　質	機械構造用炭素鋼
精度等級	JIS N8 級
歯　形	並歯
圧 力 角	20°
表面処理	黒染
熱 処 理	―
歯面硬度	HB200 以下

モジュール(m)：6

商品コード	定価(税抜・円)	SEMI-Fシリーズ定価(税抜・円) F・FK	BB	FAP	FA	歯数	基準円直径 Dp	歯先円直径 Do	軸穴径DH7 下穴dH7(最小)	軸穴径DH7 最大	ボス径 BD	歯幅 T	全長 BL	形状	質量(kg)
M6B12	7,300	12,900		11,000		12	72	84	25	32	55	60	88	H1	2.0
M6B13	7,200	12,000		10,300		13	78	90			58				2.5
M6B14	8,700	13,700		11,600		14	84	96		35	60				2.8
M6B15	10,100	17,100		14,600		15	90	102		40	70				3.4
M6B16	11,500	18,200		15,400		16	96	108		45	75				3.9
M6B17	11,700	18,300		15,500		17	102	114		50	78				4.4
M6B18	13,200	19,800		16,800		18	108	120			80				5.0
M6B19	13,500	20,700		17,600		19	114	126		55	90				5.8
M6B20	15,400	24,300		20,600		20	120	132			100				6.5
M6B21	17,100	27,200		23,100		21	126	138	28	65	105				7.5
M6B22	17,500	29,100		24,700		22	132	144			110				8.1
M6B23	19,600	32,700		27,700		23	138	150		70	115				8.9
M6B24	19,900	42,300		36,000		24	144	156		75	120				9.8
M6B25	21,900	45,700		38,800		25	150	162		80	125				10.5
M6B26	24,100	50,800		43,200		26	156	168			130				11.4
M6B27	24,400	50,800		43,100		27	162	174			135				12.1
M6B28	27,200	58,400		49,700		28	168	180		85	140				12.7
M6B30	30,500	61,700		52,400		30	180	192	30	90	150				15.1
M6B32	32,900	68,100		57,900		32	192	204					83		18.0
M6B34	35,900	68,700		58,300		34	204	216							19.0
M6B35	38,800	70,500		60,000		35	210	222							19.0
M6B36	41,900	71,100		60,500		36	216	228							22.0
M6B38	47,000	75,400		64,100		38	228	240							23.0
M6B40	51,600	77,500		65,900		40	240	252							24.0
M6B42	55,000	91,600		77,800		42	252	264	40		180				25.9
M6B44	61,200	101,400		86,200		44	264	276							28.2
M6B45	61,700	107,000		90,900		45	270	282							30.7
M6B46	67,300	105,700		89,800		46	276	288							31.6
M6B48	72,000	101,100		93,500		48	288	300							34.5
M6B50	76,400	105,800		98,200		50	300	312							37.1

※SEMI-Fシリーズのご注文方法は、P.19～P.30を参照ください。
※下記の出荷はできません。西濃運輸での出荷になります。
ヤマト運輸 …25kgをこえる商品
佐川急便　…40kgをこえる商品

KANA 平歯車 B形
M モジュール8～10

当日 3日

ご注文方法 商品コード

M8B12
モジュール 歯数

特長
●汎用性の高い平歯車。

用途
●一般産業機械・大型機械装置などに使用。

仕様
●形状：ボス有り。


H1形状

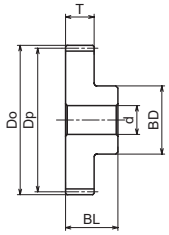

H1形状

材　質	機械構造用炭素鋼
精度等級	JIS N8 級
歯　形	並歯
圧 力 角	20°
表面処理	黒染
熱 処 理	―
歯面硬度	HB200 以下

モジュール(m)：8

商品コード	定価(税抜・円)	SEMI-Fシリーズ定価(税抜・円) F・FK	BB	FAP	FA	歯数	基準円直径 Dp	歯先円直径 Do	軸穴径DH7 下穴dH7(最小)	軸穴径DH7 最大	ボス径 BD	歯幅 T	全長 BL	形状	質量(kg)
M8B12	17,200	33,000		31,700		12	96	112	28	42	75	75	110	H1	4.9
M8B13	18,500	34,400		33,600		13	104	120			80				5.9
M8B14	19,700	37,400		35,900		14	112	128		45	85				6.8
M8B15	20,100	38,900		37,800		15	120	136		50	90				7.9
M8B16	22,600	41,600		40,700		16	128	144		52	100				9.2
M8B17	25,400	44,800		43,800		17	136	152		55	105				10.4
M8B18	28,200	61,600		59,400		18	144	160		60	110				11.7
M8B19	31,300	63,800		62,200		19	152	168		65	120				13.3
M8B20	31,900	68,200		64,900		20	160	176		68	130				15.0
M8B21	35,000	74,800		72,100		21	168	184	30	75	140				16.7
M8B22	38,300	82,500		79,200		22	176	192		85	150				18.6
M8B23	42,800	66,800		64,800		23	184	200			155				20.2
M8B24	46,700	71,100		69,300		24	192	208			160				22.0
M8B25	47,500	76,900		73,700		25	200	216		90	170				24.1
M8B26	51,300	81,200		78,100		26	208	224							25.6
M8B27	55,300	85,600		82,500		27	216	232							27.2
M8B28	59,400	90,000		85,800		28	224	240		100	180				29.6
M8B30	66,200	97,600		93,500		30	240	256							33.0

モジュール(m)：10

商品コード	定価(税抜・円)	SEMI-Fシリーズ定価(税抜・円) F・FK	BB	FAP	FA	歯数	基準円直径 Dp	歯先円直径 Do	軸穴径DH7 下穴dH7(最小)	軸穴径DH7 最大	ボス径 BD	歯幅 T	全長 BL	形状	質量(kg)
M10B15	40,500	63,800		62,700		15	150	170	30	60	115	90	130	H1	15.0
M10B20	65,400	93,400		91,300		20	200	220	30	85	165				28.2
M10B25	91,000	129,500		125,400		25	250	270	40	110	200				43.3

※SEMI-Fシリーズのご注文方法は、P.19～P.30を参照ください。
※下記の出荷はできません。西濃運輸での出荷になります。
ヤマト運輸 …25kgをこえる商品
佐川急便　…40kgをこえる商品

出荷日について ≫ 定価の文字色は 赤：当日出荷 青：3日目出荷 緑：6日目出荷 黄：10日目出荷 を示します。

KANA 平歯車 B形 完成品

MU モジュール0.8

ご注文方法 商品コード

MU0.8B40A

モジュール　歯数 完成品パターン

特長
- 歯幅が薄い平歯車。
- 軸穴・ねじ穴加工を行った完成品。

用途
- 軽荷重用精密機械などに使用。

仕様
- 形状：ボス有り。



H1T形状

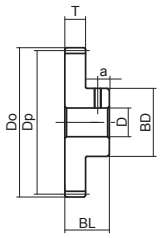

H1T形状

材　質	機械構造用炭素鋼
精度等級	JIS N8 級 *
歯　形	並歯
圧 力 角	20°
表面処理	黒染
熱 処 理	—
歯面硬度	HB200 以下

*モジュール0.8以下は表記精度等級に準ずる。

商品コード	定価(税抜・円)	モジュール(m)	歯数	基準円直径 Dp	歯先円直径 Do	穴径 D_{H7}	ボス径 BD	歯幅 T	全長 BL	形状	キー溝 幅×深さ	ねじ穴 サイズ	ねじ穴 a	質量(kg)
MU0.8B40A	1,000	0.8	40	32	33.6	6	25	4	12	H1T	—	M4	4	0.05
MU0.8B50A	1,300		50	40	41.6									0.07

KANA 平歯車 B形

MU モジュール0.8

ご注文方法 商品コード

MU0.8B20

モジュール　歯数

特長
- 歯幅が薄い平歯車。

用途
- 軽荷重用精密機械などに使用。

仕様
- 形状：ボス有り。



H1形状

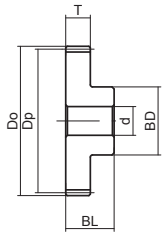

H1形状

材　質	機械構造用炭素鋼
精度等級	JIS N8 級 *
歯　形	並歯
圧 力 角	20°
表面処理	黒染
熱 処 理	—
歯面硬度	HB200 以下

*モジュール0.8以下は表記精度等級に準ずる。

商品コード	定価(税抜・円)	SEMI-Fシリーズ定価(税抜・円) F・FK	BB	FAP	FA	モジュール(m)	歯数	基準円直径 Dp	歯先円直径 Do	軸穴径 D_{H7} 下穴 d_{H7}(最小)	軸穴径 D_{H7} 最大	ボス径 BD	歯幅 T	全長 BL	形状	質量(kg)
MU0.8B20	700	—		1,700	—	0.8	20	16	17.6	5	5	13.5	4	12	H1	0.01
MU0.8B25	700	—		1,700	—		25	20	21.6			17				0.02
MU0.8B30	700	—		2,900	—		30	24	25.6			20				0.03
MU0.8B40	800	—		3,000			40	32	33.6		8	25				0.05
MU0.8B50	1,000	—		3,700			50	40	41.6							0.07

※SEMI-Fシリーズのご注文方法は、P.19～P.30を参照ください。

KANA 平歯車 B形 完成品

MU モジュール1

ご注文方法 商品コード

MU1B20A

モジュール　歯数　完成品パターン

特長
- 歯幅が薄い平歯車。
- 軸穴・ねじ穴加工を行った完成品。

用途
- 軽荷重用精密機械などに使用。

仕様
- 形状：ボス有り。


H1T形状


H1K形状

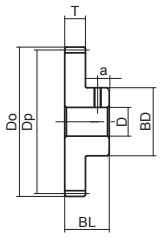

H1T形状

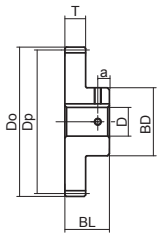

H1K形状

材　質	機械構造用炭素鋼
精度等級	JIS N8 級
歯　形	並歯
圧 力 角	20°
表面処理	黒染
熱 処 理	ー
歯面硬度	HB200 以下

商品コード	定価（税抜・円）	モジュール (m)	歯数	基準円直径 Dp	歯先円直径 Do	穴径 D_{H7}	ボス径 BD	歯幅 T	全長 BL	形状	キー溝 幅×深さ	ねじ穴 サイズ	ねじ穴 a	質量 (kg)
MU1B12A	800	1	12	12	14	5	9	6	14	H1T	–	M4	4	0.01
MU1B14A	900		14	14	16		11							0.01
MU1B15A	900		15	15	17	6	12							0.01
MU1B16A	900		16	16	18		13							0.01
MU1B18A	900		18	18	20		14							0.02
MU1B20A	900		20	20	22		16							0.02
MU1B20B	900		20	20		8						M5		0.02
MU1B24A	900		24	24	26	6						M4		0.03
MU1B28A	1,000		28	28	30									0.04
MU1B30A	1,000		30	30	32		25							0.06
MU1B30B	1,000		30	30		8						M5		0.06
MU1B35A	1,100		35	35	37									0.07
MU1B40A	1,100		40	40	42		28							0.09
MU1B48A	1,200		48	48	50									0.12
MU1B60A	1,600		60	60	62	10	35			H1K	4×1.8	M4		0.18
MU1B120A	4,200		120	120	122	12								0.58

出荷日について ≫ 定価の文字色は 赤：当日出荷 青：3日目出荷 緑：6日目出荷 黄：10日目出荷 を示します。

KANA 平歯車 B形
MU モジュール1

ご注文方法 商品コード

MU1B20
モジュール 歯数

特長
●歯幅が薄い平歯車。

用途
●軽荷重用精密機械などに使用。

仕様
●形状：ボス有り。


H1形状

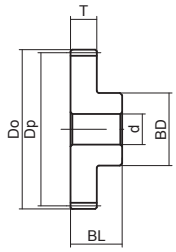

H1形状

材　質	機械構造用炭素鋼
精度等級	JIS N8 級
歯　形	並歯
圧 力 角	20°
表面処理	黒染
熱 処 理	—
歯面硬度	HB200 以下

商品コード	定価（税抜・円）	SEMI-Fシリーズ定価（税抜・円）				モジュール（m）	歯数	基準円直径 Dp	歯先円直径 Do	軸穴径DH7		ボス径 BD	歯幅 T	全長 BL	形状	質量（kg）
		F・FK	BB	FAP	FA					下穴dH7（最小）	最大					
MU1B12	700	—		1,700	—	1	12	12	14	5	5	9	6	14	H1	0.01
MU1B14	700	—		1,700	—		14	14	16			11				0.01
MU1B15	700	—		1,700	—		15	15	17	6	6	12				0.01
MU1B16	700	—		1,700	—		16	16	18			13				0.02
MU1B18	700	—		1,700	—		18	18	20			14				0.02
MU1B20	700	—		2,900			20	20	22		8	16				0.02
MU1B24	700	—		1,800	—		24	24	26		6					0.03
MU1B25	700	—		1,800	—		25	25	27							0.03
MU1B28	700	—		1,800	—		28	28	30							0.04
MU1B30	800	3,600		3,100			30	30	32		10	25				0.06
MU1B32	800	3,600		3,100			32	32	34							0.07
MU1B35	900	3,700		3,200			35	35	37							0.07
MU1B36	900	3,700		3,200			36	36	38							0.08
MU1B40	900	3,700		3,200			40	40	42	8	12	28				0.09
MU1B45	1,000	3,900		3,300			45	45	47							0.11
MU1B48	1,100	4,000		3,400			48	48	50							0.12
MU1B50	1,100	4,100		3,500			50	50	52							0.13
MU1B55	1,200	4,200		3,600			55	55	57							0.15
MU1B56	1,200	4,200		3,600			56	56	58							0.15
MU1B60	1,400	4,400		3,700			60	60	62		15	35				0.19
MU1B64	1,500	4,600		3,900			64	64	66							0.21
MU1B65	1,500	4,600		3,900			64	65	67							0.21
MU1B70	1,600	4,700		4,300			70	70	72							0.24
MU1B72	1,700	4,700		4,300			72	72	74							0.25
MU1B75	1,800	4,800		4,400			75	75	77							0.26
MU1B80	1,900	5,000		4,500			80	80	82	10	18	40				0.31
MU1B85	2,000	5,100		4,600			85	85	87							0.34
MU1B90	2,300	5,400		4,800			90	90	92							0.37
MU1B95	2,300	5,500		5,000			95	95	97							0.4
MU1B96	2,300	5,500		5,000			96	96	98							0.41
MU1B100	2,800	5,300		4,400			100	100	102		22	50				0.48
MU1B110	3,200	5,500		4,700			110	110	112							0.56
MU1B120	3,700	5,700		5,500			120	120	122							0.65

※SEMI-Fシリーズのご注文方法は、P.19～P.30を参照ください。

KANA 平歯車 A形

M-A モジュール1～1.5

当日 3日

ご注文方法 商品コード

M1A20

モジュール 歯数



H5形状

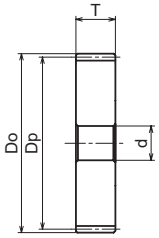

H5形状

特長
●汎用性の高い平歯車。
用途
●精密機械・一般産業機械などに使用。
仕様
●形状：ボス無し。

材　質	機械構造用炭素鋼
精度等級	JIS N8 級
歯　形	並歯
圧 力 角	20°
表面処理	黒染
熱 処 理	—
歯面硬度	HB200 以下

モジュール(m)：1

商品コード	定価(税抜・円)	SEMI-F FA 定価(税抜・円)	モジュール(m)	歯数	基準円直径 Dp	歯先円直径 Do	軸穴径D_{H7} 下穴d_{H7}(最小)	軸穴径D_{H7} 最大	歯幅 T	形状	質量(kg)
M1A20	700	–	1	20	20	22	8	8	10	H5	0.02
M1A24	700	2,300		24	24	26		10			0.03
M1A25	700	2,300		25	25	27					0.04
M1A28	700	2,400		28	28	30		13			0.04
M1A30	700	2,400		30	30	32	10	14			0.05
M1A32	800	2,500		32	32	34		15			0.06
M1A35	800	2,500		35	35	37		16			0.07
M1A36	800	2,500		36	36	38		17			0.08
M1A40	800	2,600		40	40	42		19			0.10
M1A45	900	2,800		45	45	47		21			0.12
M1A48	1,000	2,800		48	48	50		23			0.14
M1A50	1,000	2,800		50	50	52		24			0.15
M1A55	1,100	2,800		55	55	57		26			0.18
M1A56	1,100	2,900		56	56	58					0.19
M1A60	1,200	3,000		60	60	62		28			0.22
M1A70	1,500	3,500		70	70	72		34			0.30
M1A80	1,800	3,900		80	80	82		38			0.40
M1A100	2,600	5,000		100	100	102		48			0.60
M1A120	3,300	6,800		120	120	122	15	58			0.90

モジュール(m)：1.5

商品コード	定価(税抜・円)	SEMI-F FA 定価(税抜・円)	モジュール(m)	歯数	基準円直径 Dp	歯先円直径 Do	軸穴径D_{H7} 下穴d_{H7}(最小)	軸穴径D_{H7} 最大	歯幅 T	形状	質量(kg)
M1.5A20	800	2,500	1.5	20	30	33	8	13	15	H5	0.07
M1.5A24	900	2,600		24	36	39		16			0.11
M1.5A25	900	2,600		25	37.5	40.5		17			0.12
M1.5A28	900	2,800		28	42	45	10	19			0.15
M1.5A30	1,000	2,800		30	45	48		20			0.18
M1.5A32	1,100	2,900		32	48	51		22			0.20
M1.5A35	1,200	3,000		35	52.5	55.5		24			0.25
M1.5A36	1,300	3,000		36	54	57		25			0.26
M1.5A40	1,400	3,100		40	60	63	12	28			0.31
M1.5A45	1,700	3,500		45	67.5	70.5		32			0.40
M1.5A48	1,900	3,300		48	72	75		34			0.46
M1.5A50	1,900	3,600		50	75	78		36			0.50
M1.5A55	2,000	4,000		55	82.5	85.5	15	38			0.61
M1.5A56	2,200	4,600		56	84	87		40			0.63
M1.5A60	2,400	4,700		60	90	93		42			0.73
M1.5A70	3,100	5,600		70	105	108		50			1.0
M1.5A80	3,900	6,500		80	120	123		58			1.3
M1.5A100	5,800	8,600		100	150	153		45			2.1

※SEMI-Fシリーズのご注文方法は、P.19～P.30を参照ください。

出荷日について ≫ 定価の文字色は 赤：当日出荷 青：3日目出荷 緑：6日目出荷 黄：10日目出荷 を示します。

KANA 平歯車 A形
M-A モジュール2～2.5

ご注文方法 商品コード

M2A20
T T
モジュール 歯数



H5形状

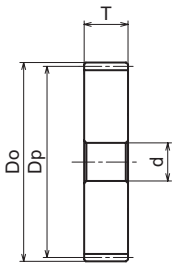

H5形状

特長
●汎用性の高い平歯車。
用途
●精密機械・一般産業機械などに使用。
仕様
●形状：ボス無し。

材　質	機械構造用炭素鋼
精度等級	JIS N8 級
歯　形	並歯
圧 力 角	20°
表面処理	黒染
熱 処 理	―
歯面硬度	HB200 以下

モジュール(m)：2

商品コード	定価(税抜・円)	SEMI-F FA 定価(税抜・円)	モジュール(m)	歯数	基準円直径 Dp	歯先円直径 Do	軸穴径DH7 下穴dH7(最小)	軸穴径DH7 最大	歯幅 T	形状	質量(kg)
M2A15	900	―	2	15	30	34	12	12	20	H5	0.10
M2A18	1,000	3,300		18	36	40		16			0.15
M2A20	1,100	3,300		20	40	44		18			0.18
M2A24	1,300	3,300		24	48	52		22			0.27
M2A25	1,300	3,500		25	50	54		24			0.29
M2A28	1,600	3,600		28	56	60		26			0.36
M2A30	1,800	3,700		30	60	64		28			0.42
M2A32	1,800	4,000		32	64	68		30			0.48
M2A35	2,100	3,900		35	70	74		35			0.58
M2A36	2,200	4,100		36	72	76					0.61
M2A40	2,500	4,600		40	80	84	15	40			0.75
M2A45	2,900	5,000		45	90	94		45			0.96
M2A48	3,400	5,300		48	96	100		48			1.1
M2A50	3,600	5,300		50	100	104		50			1.2
M2A55	4,100	6,200		55	110	114		55			1.5
M2A56	4,100	6,200		56	112	116					1.5
M2A60	4,600	7,400		60	120	124		60			1.7
M2A70	6,100	8,300		70	140	144		55			2.4
M2A80	7,400	9,800		80	160	164	20	50			3.1
M2A100	10,900	14,200		100	200	204		60			4.9

モジュール(m)：2.5

商品コード	定価(税抜・円)	SEMI-F FA 定価(税抜・円)	モジュール(m)	歯数	基準円直径 Dp	歯先円直径 Do	軸穴径DH7 下穴dH7(最小)	軸穴径DH7 最大	歯幅 T	形状	質量(kg)
M2.5A15	1,100	―	2.5	15	37.5	42.5	15	15	25	H5	0.19
M2.5A18	1,300	3,400		18	45	50		20			0.29
M2.5A20	1,500	3,400		20	50	55		22			0.35
M2.5A24	1,900	3,400		24	60	65		28			0.52
M2.5A25	2,000	3,400		25	62.5	67.5					0.57
M2.5A28	2,400	4,100		28	70	75		32			0.71
M2.5A30	2,600	4,300		30	75	80		34			0.82
M2.5A32	2,800	5,600		32	80	85		38			0.94
M2.5A35	3,100	5,800		35	87.5	92.5		42			1.1
M2.5A36	3,300	5,900		36	90	95					1.2
M2.5A40	4,000	6,100		40	100	105	20	48			1.5
M2.5A45	4,700	6,600		45	112.5	117.5		52			1.9
M2.5A48	5,300	7,200		48	120	125		58			2.1
M2.5A50	5,800	7,300		50	125	130		60			2.3
M2.5A55	6,200	9,000		55	137.5	142.5		55			2.8
M2.5A56	6,800	9,000		56	140	145					3.0
M2.5A60	7,700	13,200		60	150	155	25	45			3.4
M2.5A70	10,200	14,900		70	175	180		50			4.7
M2.5A80	12,700	17,600		80	200	205		60			6.1

※SEMI-Fシリーズのご注文方法は、P.19～P.30を参照ください。

KANA 平歯車 A形

M-A モジュール3～4

当日 3日

ご注文方法 商品コード

M3A20

モジュール 歯数



H5形状

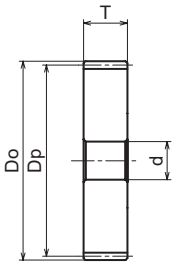

H5形状

特長

●汎用性の高い平歯車。

用途

●精密機械・一般産業機械などに使用。

仕様

●形状：ボス無し。

材　質	機械構造用炭素鋼
精度等級	JIS N8 級
歯　形	並歯
圧 力 角	20°
表面処理	黒染
熱 処 理	―
歯面硬度	HB200 以下

モジュール(m)：3

商品コード	定価(税抜・円)	SEMI-F FA 定価(税抜・円)	モジュール(m)	歯数	基準円直径 Dp	歯先円直径 Do	軸穴径DH7 下穴dH7(最小)	軸穴径DH7 最大	歯幅 T	形状	質量(kg)
M3A15	1,500	3,500	3	15	45	51	15	20	30	H5	0.35
M3A18	1,800	3,700		18	54	60		25			0.51
M3A20	2,100	3,700		20	60	66		30			0.62
M3A24	2,600	4,600		24	72	78		35			0.92
M3A25	2,800	4,600		25	75	81	20				1.0
M3A28	3,400	5,700		28	84	90		40			1.2
M3A30	3,600	6,500		30	90	96		45			1.4
M3A32	4,200	6,300		32	96	102					1.6
M3A35	5,000	7,200		35	105	111		50			2.0
M3A36	5,100	7,200		36	108	114					2.1
M3A40	5,800	9,100		40	120	126	25	55			2.6
M3A45	7,500	10,300		45	135	141		50			3.3
M3A48	8,600	11,600		48	144	150		55			3.7
M3A50	8,600	11,600		50	150	156		45			4.1
M3A55	10,400	12,000		55	165	171		50			4.9
M3A56	10,400	12,200		56	168	174					5.1
M3A60	11,600	13,300		60	180	186					5.9
M3A70	15,700	18,900		70	210	216		60			8.0
M3A80	20,200	21,000		80	240	246	30	70			10.5

モジュール(m)：4

商品コード	定価(税抜・円)	SEMI-F FA 定価(税抜・円)	モジュール(m)	歯数	基準円直径 Dp	歯先円直径 Do	軸穴径DH7 下穴dH7(最小)	軸穴径DH7 最大	歯幅 T	形状	質量(kg)
M4A15	2,700	4,400	4	15	60	68	20	25	40	H5	0.79
M4A18	3,600	5,300		18	72	80		30			1.2
M4A20	4,200	5,600		20	80	88		35			1.5
M4A24	5,600	7,700		24	96	104		45			2.2
M4A25	5,700	8,100		25	100	108					2.4
M4A28	7,200	9,900		28	112	120		50			2.9
M4A30	7,400	10,900		30	120	128		55			3.4
M4A32	8,500	13,600		32	128	136	22	60			3.9
M4A35	10,600	14,300		35	140	148		65			4.7
M4A36	10,800	15,000		36	144	152		70			5.0
M4A40	13,000	16,500		40	160	168	25	75			6.1
M4A45	16,000	21,000		45	180	188		85			7.8
M4A48	17,900	22,600		48	192	200		90			8.9
M4A50	19,400	23,600		50	200	208	30				9.6
M4A55	23,300	27,600		55	220	228		85			11.7
M4A56	23,400	27,700		56	224	232					12.2
M4A60	27,600	34,700		60	240	248		90			14.0

※SEMI-Fシリーズのご注文方法は、P.19～P.30を参照ください。

出荷日について ≫ 定価の文字色は 赤：当日出荷 青：3日目出荷 緑：6日目出荷 黄：10日目出荷 を示します。

KANA 平歯車 A形
M-A モジュール5

当日 3日

ご注文方法 商品コード

M5A20

モジュール 歯数



H5形状

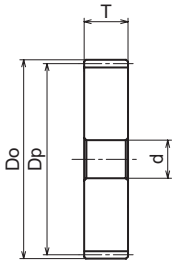

H5形状

特長
●汎用性の高い平歯車。
用途
●一般産業機械などに使用。
仕様
●形状：ボス無し。

材　質	機械構造用炭素鋼
精度等級	JIS N8 級
歯　形	並歯
圧 力 角	20°
表面処理	黒染
熱 処 理	ー
歯面硬度	HB200 以下

商品コード	定価（税抜・円）	SEMI-F FA 定価（税抜・円）	モジュール（m）	歯数	基準円直径 Dp	歯先円直径 Do	軸穴径 D_{H7} 下穴 d_{H7}（最小）	軸穴径 D_{H7} 最大	歯幅 T	形状	質量（kg）
M5A15	4,800	6,400	5	15	75	85	22	30	50	H5	1.6
M5A18	6,300	8,500		18	90	100		40			2.4
M5A20	7,300	9,200		20	100	110		45			2.9
M5A24	9,800	14,500		24	120	130	25	55			4.3
M5A25	9,900	16,300		25	125	135					4.7
M5A28	12,600	18,000		28	140	150		65			5.9
M5A30	14,100	23,000		30	150	160		70			6.7
M5A32	15,700	24,500		32	160	170	30	75			7.7
M5A35	17,700	26,000		35	175	185		80			9.3
M5A36	19,200	27,400		36	180	190		85			9.8
M5A40	23,200	30,500		40	200	210		90			12.1
M5A45	27,800	28,900		45	225	235		85			15.3
M5A48	32,600	33,700		48	240	250		90			17.5
M5A50	35,000	35,500		50	250	260		95			19.0

※SEMI-Fシリーズのご注文方法は、P.19～P.30を参照ください。

KANA 平歯車 A形
MU-A モジュール1

当日 3日

ご注文方法 商品コード

MU1A20

モジュール 歯数



H5形状

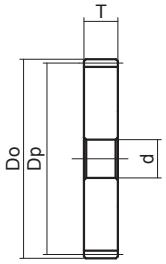

H5形状

特長
●歯幅が薄い平歯車。
用途
●軽荷重用精密機械などに使用。
仕様
●形状：ボス無し。

材　質	機械構造用炭素鋼
精度等級	JIS N8 級
歯　形	並歯
圧 力 角	20°
表面処理	黒染
熱 処 理	ー
歯面硬度	HB200 以下

商品コード	定価（税抜・円）	SEMI-F FA 定価（税抜・円）	モジュール（m）	歯数	基準円直径 Dp	歯先円直径 Do	軸穴径 D_{H7} 下穴 d_{H7}（最小）	軸穴径 D_{H7} 最大	歯幅 T	形状	質量（kg）
MU1A20	700	2,600	1	20	20	22	6	8	6	H5	0.01
MU1A24	700	2,600		24	24	26		12			0.02
MU1A25	700	2,600		25	25	27					0.02
MU1A28	700	2,600		28	28	30		14			0.03
MU1A30	700	2,600		30	30	32		15			0.03
MU1A32	800	2,800		32	32	34		14			0.04
MU1A35	800	2,800		35	35	37		16			0.04
MU1A36	800	2,800		36	36	38		18			0.05
MU1A40	800	2,800		40	40	42		20			0.06
MU1A45	900	2,900		45	45	47		22			0.07
MU1A48	900	2,900		48	48	50					0.08
MU1A50	900	2,900		50	50	52	8	25			0.09
MU1A55	1,000	3,000		55	55	57		26			0.11
MU1A56	1,000	3,000		56	56	58		28			0.11
MU1A60	1,100	3,000		60	60	62		30			0.13
MU1A70	1,300	3,200		70	70	72		32			0.18
MU1A80	1,600	4,100		80	80	82	10	40			0.23
MU1A100	2,200	4,400		100	100	102		50			0.37

※SEMI-Fシリーズのご注文方法は、P.19～P.30を参照ください。

KANA 歯研平歯車 B形

MG モジュール1

当日 3日

ご注文方法 商品コード

MG1B20

モジュール 歯数

特長 ●歯面焼入研磨しているため、歯車精度・強度・耐摩耗性に優れた平歯車。
用途 ●精密な動きを必要とする、精密機械に使用。
仕様 ●形状：ボス有り。



H1形状

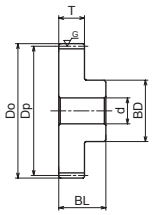

H1形状

材　質	機械構造用炭素鋼
精度等級	JIS N7 級
歯　形	並歯
圧 力 角	20°
表面処理	歯部以外黒染
熱 処 理	歯面高周波焼入
歯面硬度	HRC50 ～ 60

商品コード	定価（税抜・円）	SEMI-Fシリーズ定価（税抜・円）				モジュール（m）	歯数	基準円直径 Dp	歯先円直径 Do	軸穴径DH7		ボス径 BD	歯幅 T	全長 BL	形状	質量（kg）
		F・FK	BB	FAP	FA					下穴dH7（最小）	最大					
MG1B15	2,500	—		3,500	—	1	15	15	17	6	6	12	8	18	H1	0.02
MG1B16	2,600	—		3,600	—		16	16	18			13				0.02
MG1B17	2,600	—		4,700			17	17	19		8	14				0.02
MG1B18	2,700	—		4,800			18	18	20			15				0.03
MG1B19	2,600	—		4,800			19	19	21			16				0.03
MG1B20	2,800	—		5,000			20	20	22			17				0.03
MG1B21	2,900	6,600		6,100			21	21	23	8	10	18				0.03
MG1B22	2,900	6,700		6,200			22	22	24							0.04
MG1B23	3,000	6,800		6,300			23	23	25			20				0.04
MG1B24	3,100	6,900		6,400			24	24	26							0.05
MG1B25	3,100	6,900		6,400			25	25	27							0.05
MG1B26	3,200	7,000		6,500			26	26	28							0.05
MG1B27	3,300	7,000		6,500			27	27	29							0.05
MG1B28	3,400	7,200		6,600			28	28	30							0.06
MG1B29	3,500	7,300		6,700			29	29	31		14	25				0.07
MG1B30	3,500	7,400		6,800			30	30	32	10						0.07
MG1B32	3,600	7,500		6,900			32	32	34							0.08
MG1B34	3,800	7,700		7,200			34	34	36							0.08
MG1B35	3,800	7,700		7,200			35	35	37							0.09
MG1B36	3,900	7,700		7,200			36	36	38							0.09
MG1B38	4,100	7,900		7,400			38	38	40		17	30				0.12
MG1B40	4,200	8,000		7,500			40	40	42							0.12
MG1B42	4,200	8,100		7,600			42	42	44							0.13
MG1B44	4,400	8,300		7,700			44	44	46							0.14
MG1B45	4,600	8,500		7,900			45	45	47							0.14
MG1B48	4,800	8,700		8,100			48	48	50							0.16
MG1B50	4,900	8,800		8,300			50	50	52	12	20	35				0.18
MG1B55	5,400	9,400		8,800			55	55	57							0.21
MG1B56	5,400	9,400		8,800			56	56	58							0.21
MG1B60	5,800	9,800		9,200			60	60	62		22	40				0.26
MG1B64	6,100	10,000		9,500			64	64	66							0.29
MG1B70	6,800	10,800		10,200			70	70	72							0.32
MG1B75	7,300	11,200		10,900			75	75	77							0.36
MG1B80	7,800	11,800		11,400			80	80	82	15	30	50				0.45
MG1B90	8,800	12,900		12,500			90	90	92							0.53
MG1B100	10,200	14,300		14,000			100	100	102							0.62
MG1B120	12,500	16,700		16,400			120	120	122							0.84

※SEMI-Fシリーズのご注文方法は、P.19～P.30を参照ください。

出荷日について ≫ 定価の文字色は 赤：当日出荷 青：3日目出荷 緑：6日目出荷 黄：10日目出荷 を示します。

KANA 歯研平歯車 B形

MG モジュール1.5

ご注文方法 商品コード

MG1.5B20

モジュール　歯数

特長 ●歯面焼入研磨しているため、歯車精度・強度・耐摩耗性に優れた平歯車。
用途 ●精密な動きを必要とする、精密機械に使用。
仕様 ●形状：ボス有り。



H1形状

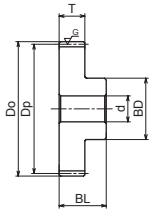

H1形状

材　質	機械構造用炭素鋼
精度等級	JIS N7 級
歯　形	並歯
圧 力 角	20°
表面処理	歯部以外黒染
熱 処 理	歯面高周波焼入
歯面硬度	HRC50 ～ 60

商品コード	定価（税抜・円）	SEMI-Fシリーズ定価（税抜・円）				モジュール（m）	歯数	基準円直径 Dp	歯先円直径 Do	軸穴径DH7		ボス径 BD	歯幅 T	全長 BL	形状	質量（kg）
		F・FK	BB	FAP	FA					下穴dH7（最小）	最大					
MG1.5B14	2,500	–		3,500	–	1.5	14	21	24	10	10	17	15	29	H1	0.05
MG1.5B15	2,700	–		3,700	–		15	22.5	25.5			18				0.06
MG1.5B16	2,800	6,100	–	5,200	–		16	24	27			20				0.07
MG1.5B17	2,800	7,300	–	6,400	–		17	25.5	28.5			21				0.08
MG1.5B18	3,000	7,500	–	6,600	–		18	27	30			22				0.09
MG1.5B19	3,100	7,600		6,700			19	28.5	31.5		12	23				0.10
MG1.5B20	3,200	7,600		6,700			20	30	33			24				0.12
MG1.5B21	3,300	7,700		6,800			21	31.5	34.5		14	25				0.13
MG1.5B22	3,300	7,700		6,800			22	33	36	12	15	26				0.13
MG1.5B23	3,500	7,900		7,000			23	34.5	37.5		16	27				0.15
MG1.5B24	3,600	8,000		7,200			24	36	39			28				0.16
MG1.5B25	3,700	8,100		7,300			25	37.5	40.5			30				0.18
MG1.5B26	3,800	8,300		7,400			26	39	42		18	32				0.20
MG1.5B27	3,800	8,400		7,500			27	40.5	43.5	15	20	34				0.21
MG1.5B28	3,900	8,400		7,500			28	42	45			36				0.24
MG1.5B29	3,900	8,400		7,500			29	43.5	46.5		22	37				0.25
MG1.5B30	4,100	8,600		7,700			30	45	48			38				0.27
MG1.5B32	4,200	8,700		7,800			32	48	51			40				0.31
MG1.5B34	4,500	8,900		8,000			34	51	54		25	42				0.35
MG1.5B35	4,500	9,000		8,100			35	52.5	55.5			45				0.37
MG1.5B36	4,600	9,100		8,300			36	54	57							0.40
MG1.5B38	4,900	9,400		8,500			38	57	60							0.44
MG1.5B40	5,000	9,600		8,700			40	60	63		30	50				0.51
MG1.5B42	5,300	9,900		9,000			42	63	66							0.54
MG1.5B44	5,600	10,100		9,200			44	66	69							0.58
MG1.5B45	5,700	10,200		9,000			45	67.5	70.5	18						0.58
MG1.5B48	6,100	10,200		10,000			48	72	75		35	60				0.64
MG1.5B50	6,300	10,700		9,800			50	75	78							0.77
MG1.5B55	7,000	10,900		10,000			55	82.5	85.5							0.88
MG1.5B56	7,100	11,700		10,800			56	84	87							0.91
MG1.5B60	7,700	12,400		11,600			60	90	93	20						0.99
MG1.5B64	8,700	13,400		12,500			64	96	99							1.1
MG1.5B70	9,200	14,000		13,100			70	105	108							1.3
MG1.5B75	10,100	14,900		14,000			75	112.5	115.5							1.4
MG1.5B80	11,000	15,800		15,000			80	120	123		42	70				1.7
MG1.5B90	13,000	17,900		17,100			90	135	138							2.0
MG1.5B100	14,800	19,800		18,700			100	150	153							2.4

※SEMI-Fシリーズのご注文方法は、P.19～P.30を参照ください。

KANA 歯研平歯車 B形

MG モジュール2

当日 3日

ご注文方法 商品コード

MG2B20
モジュール 歯数

特長 ●歯面焼入研磨しているため、歯車精度・強度・耐摩耗性に優れた平歯車。
用途 ●精密な動きを必要とする、精密機械・工作機械などに使用。
仕様 ●形状：ボス有り。



H1形状

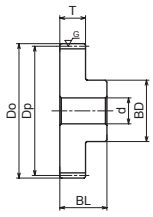

H1形状

材　質	機械構造用炭素鋼
精度等級	JIS N7 級
歯　形	並歯
圧 力 角	20°
表面処理	歯部以外黒染
熱 処 理	歯面高周波焼入
歯面硬度	HRC50 ～ 60

商品コード	定価（税抜・円）	SEMI-Fシリーズ定価（税抜・円） F・FK	BB	FAP	FA	モジュール (m)	歯数	基準円直径 Dp	歯先円直径 Do	軸穴径DH7 下穴dH7（最小）	軸穴径DH7 最大	ボス径 BD	歯幅 T	全長 BL	形状	質量 (kg)
MG2B14	3,200	—		4,300	—	2	14	28	32	12	12	22	20	36	H1	0.11
MG2B15	3,300	6,100	—	5,200	—		15	30	34			24				0.14
MG2B16	3,400	7,700		6,800			16	32	36		14	26				0.16
MG2B17	3,500	7,900		7,000			17	34	38		16	28				0.19
MG2B18	3,700	8,100		7,300			18	36	40		17	30				0.22
MG2B19	3,700	8,100		7,300			19	38	42			31				0.24
MG2B20	3,800	8,100		7,300			20	40	44	15	18	32				0.25
MG2B21	3,800	8,400		7,500			21	42	46		20	34				0.28
MG2B22	3,900	8,400		7,500			22	44	48			36				0.32
MG2B23	4,200	8,600		7,700			23	46	50		22	37				0.35
MG2B24	4,200	8,800		7,900			24	48	52			38				0.38
MG2B25	4,400	8,900		8,000			25	50	54			40				0.42
MG2B26	4,600	9,000		8,100			26	52	56		25	42				0.46
MG2B27	4,600	9,000		8,100			27	54	58			44				0.50
MG2B28	4,700	9,200		8,400			28	56	60			45				0.54
MG2B29	4,800	9,400		8,500			29	58	62		28	48				0.59
MG2B30	5,100	9,600		8,700			30	60	64	18	30	50				0.62
MG2B32	5,200	9,700		8,800			32	64	68							0.68
MG2B34	5,600	10,100		9,200			34	68	72							0.75
MG2B35	5,900	10,500		9,600			35	70	74							0.78
MG2B36	5,900	10,600		9,700			36	72	76							0.81
MG2B38	6,400	11,000		10,000			38	76	80							0.89
MG2B40	7,000	11,800		10,900			40	80	84	20	35	60				1.1
MG2B42	7,200	11,900		11,000			42	84	88							1.1
MG2B44	7,700	12,500		11,300			44	88	92							1.2
MG2B45	8,000	12,800		11,600			45	90	94							1.3
MG2B48	8,900	13,600		12,400			48	96	100							1.4
MG2B50	9,100	14,000		12,800			50	100	104	25						1.5
MG2B55	10,100	15,100		13,600			55	110	114							1.7
MG2B56	10,300	15,200		13,800			56	112	116							1.8
MG2B60	11,400	16,400		15,500			60	120	124		40	65				2.1
MG2B64	12,500	17,500		16,300			64	128	132							2.3
MG2B70	14,200	19,400		17,900			70	140	144		42	70				2.8
MG2B75	15,800	21,000		19,600			75	150	154							3.1
MG2B80	17,300	22,600		21,200			80	160	164		50	80				3.7
MG2B90	20,300	25,700		24,200			90	180	184							4.5
MG2B100	24,200	29,700		27,900			100	200	204							5.4

※SEMI-Fシリーズのご注文方法は、P.19～P.30を参照ください。

出荷日について ≫ 定価の文字色は 赤：当日出荷 青：3日目出荷 緑：6日目出荷 黄：10日目出荷 を示します。

KANA 歯研平歯車 B形

MG モジュール2.5

ご注文方法 商品コード

MG2.5B20

モジュール　歯数

特長 ●歯面焼入研磨しているため、歯車精度・強度・耐摩耗性に優れた平歯車。
用途 ●精密な動きを必要とする、精密機械・工作機械などに使用。
仕様 ●形状：ボス有り。



H1形状

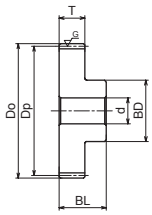

H1形状

材　質	機械構造用炭素鋼
精度等級	JIS N7 級
歯　形	並歯
圧 力 角	20°
表面処理	歯部以外黒染
熱 処 理	歯面高周波焼入
歯面硬度	HRC50 ～ 60

商品コード	定価(税抜・円)	SEMI-Fシリーズ定価(税抜・円) F・FK	BB	FAP	FA	モジュール(m)	歯数	基準円直径 Dp	歯先円直径 Do	軸穴径DH7 下穴dH7(最小)	軸穴径DH7 最大	ボス径 BD	歯幅 T	全長 BL	形状	質量(kg)
MG2.5B14	3,600	—		4,600	—	2.5	14	35	40	15	15	28	25	43	H1	0.22
MG2.5B15	3,700	8,100		7,300			15	37.5	42.5		16	30				0.26
MG2.5B16	3,800	8,400		7,500			16	40	45			32				0.30
MG2.5B17	4,100	8,500		7,600			17	42.5	47.5		20	35				0.36
MG2.5B18	4,300	8,800		7,900			18	45	50		22	38				0.41
MG2.5B19	4,500	8,900		8,000			19	47.5	52.5			39				0.46
MG2.5B20	4,900	9,400		8,500			20	50	55	18		40				0.48
MG2.5B21	5,000	10,000		8,700			21	52.5	57.5		25	42				0.54
MG2.5B22	5,300	10,200		8,900			22	55	60			44				0.60
MG2.5B23	5,400	10,300		9,000			23	57.5	62.5		28	46				0.66
MG2.5B24	5,700	10,700		9,400			24	60	65			48				0.73
MG2.5B25	5,900	10,900		9,600			25	62.5	67.5	20	30	50				0.77
MG2.5B26	6,300	11,300		10,300			26	65	70		32	54				0.87
MG2.5B27	6,400	11,400		10,500			27	67.5	72.5			56				0.95
MG2.5B28	6,700	11,700		10,800			28	70	75		35	60				1.1
MG2.5B29	6,600	11,700		10,800			29	72.5	77.5							1.1
MG2.5B30	7,300	12,400		11,300			30	75	80		38	65				1.2
MG2.5B32	7,800	12,900		11,700			32	80	85		42	70				1.4
MG2.5B34	8,400	13,500		12,300			34	85	90							1.6
MG2.5B35	8,500	13,600		12,400			35	87.5	92.5							1.6
MG2.5B36	9,000	14,200		13,000			36	90	95							1.7
MG2.5B38	9,900	15,100		13,800			38	95	100							1.8
MG2.5B40	10,200	15,400		14,100			40	100	105	25						1.9
MG2.5B42	11,100	16,400		15,000			42	105	110		45	75				2.2
MG2.5B44	11,400	16,700		15,400			44	110	115							2.3
MG2.5B45	11,600	16,800		15,500			45	112.5	117.5							2.4
MG2.5B48	12,700	17,900		16,700			48	120	125							2.7
MG2.5B50	13,900	19,300		17,700			50	125	130		48	80				3.0
MG2.5B55	15,500	20,900		19,100			55	137.5	142.5							3.5
MG2.5B56	15,800	21,200		19,600			56	140	145							3.6
MG2.5B60	17,400	22,900		21,500			60	150	155							4.0
MG2.5B70	22,100	27,800		25,900			70	175	180							5.3
MG2.5B75	24,600	30,400		28,900			75	187.5	192.5		55	90				6.2
MG2.5B80	27,700	33,700		32,100			80	200	205							6.9

※SEMI-Fシリーズのご注文方法は、P.19～P.30を参照ください。

KANA 歯研平歯車 B形

MG モジュール3

当日 3日

ご注文方法 商品コード

MG3B20

モジュール 歯数

特長 ●歯面焼入研磨しているため、歯車精度・強度・耐摩耗性に優れた平歯車。
用途 ●精密な動きを必要とする、精密機械・工作機械などに使用。
仕様 ●形状：ボス有り。



H1形状

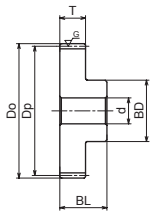

H1形状

材 質	機械構造用炭素鋼
精度等級	JIS N7 級
歯 形	並歯
圧 力 角	20°
表面処理	歯部以外黒染
熱 処 理	歯面高周波焼入
歯面硬度	HRC50 ～ 60

商品コード	定価（税抜・円）	SEMI-Fシリーズ定価（税抜・円）				モジュール (m)	歯数	基準円直径 Dp	歯先円直径 Do	軸穴径DH7		ボス径 BD	歯幅 T	全長 BL	形状	質量 (kg)
		F・FK	BB	FAP	FA					下穴dH7（最小）	最大					
MG3B14	4,400	8,800		7,900		3	14	42	48	16	18	34	30	50	H1	0.39
MG3B15	4,700	9,200		8,400			15	45	51		19	36				0.46
MG3B16	5,000	9,600		8,700			16	48	54		22	38				0.53
MG3B17	5,200	9,800		8,900			17	51	57			37				0.57
MG3B18	5,500	10,100		9,200			18	54	60			40				0.66
MG3B19	5,800	10,900		9,600			19	57	63		25	45				0.77
MG3B20	6,200	11,300		10,000			20	60	66	20	30	50				0.85
MG3B21	6,600	11,800		10,500			21	63	69			52				0.95
MG3B22	6,800	12,300		11,000			22	66	72		32	54				1.0
MG3B23	6,900	12,400		11,300			23	69	75			56				1.1
MG3B24	7,400	13,000		11,700			24	72	78		35	58				1.3
MG3B25	7,800	13,400		12,100			25	75	81			60				1.4
MG3B26	8,300	14,000		12,700			26	78	84			62				1.5
MG3B27	8,500	14,100		12,800			27	81	87		40	65				1.6
MG3B28	9,000	14,600		13,300			28	84	90		42	70				1.8
MG3B29	9,200	14,900		13,400			29	87	93							1.9
MG3B30	9,800	15,400		14,000			30	90	96	25	45	75				2.0
MG3B32	10,800	16,500		15,200			32	96	102							2.2
MG3B34	12,000	17,800		16,400			34	102	108							2.4
MG3B35	12,200	18,000		16,600			35	105	111		48	80				2.6
MG3B36	12,600	18,400		17,100			36	108	114							2.8
MG3B38	13,700	19,600		18,200			38	114	120							3.0
MG3B40	14,400	20,400		18,700			40	120	126							3.3
MG3B42	15,700	21,700		19,700			42	126	132							3.5
MG3B44	16,100	22,100		20,400			44	132	138							3.8
MG3B45	17,200	23,200		21,500			45	135	141							4.0
MG3B48	19,200	25,300		24,200			48	144	150		52	85				4.5
MG3B50	19,600	25,700		24,500			50	150	156	30						4.8
MG3B55	23,900	30,300		28,600			55	165	171		55	90				5.8
MG3B56	24,100	30,400		28,900			56	168	174							5.9
MG3B60	26,300	32,700		30,800			60	180	186		60	100				7.0
MG3B70	33,500	40,300		38,000			70	210	216							9.1
MG3B75	39,000	48,100		40,800			75	225	231							10.3
MG3B80	41,900	51,200		43,500			80	240	246							11.6

※SEMI-Fシリーズのご注文方法は、P.19～P.30を参照ください。

出荷日について ≫ 定価の文字色は 赤：当日出荷 青：3日目出荷 緑：6日目出荷 黄：10日目出荷 を示します。

KANA 歯研平歯車 B形

MG モジュール4～6

ご注文方法 商品コード

MG4B20

モジュール　歯数

特長 ●歯面焼入研磨しているため、歯車精度・強度・耐摩耗性に優れた平歯車。
用途 ●精密な動きを必要とする、産業用機械・工作機械などに使用。
仕様 ●形状：ボス有り。



H1形状

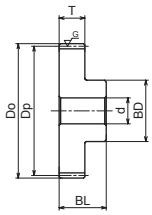

H1形状

材　質	機械構造用炭素鋼
精度等級	JIS N7 級
歯　形	並歯
圧 力 角	20°
表面処理	歯部以外黒染
熱 処 理	歯面高周波焼入
歯面硬度	HRC50～60

商品コード	定価(税抜・円)	SEMI-Fシリーズ定価(税抜・円)				モジュール(m)	歯数	基準円直径 Dp	歯先円直径 Do	軸穴径DH7		ボス径 BD	歯幅 T	全長 BL	形状	質量(kg)
		F・FK	BB	FAP	FA					下穴dH7(最小)	最大					
MG4B14	7,100	11,800		10,900		4	14	56	64	20	22	40	40	65	H1	0.86
MG4B15	7,600	12,800		11,400			15	60	68		25	45				1.0
MG4B16	7,900	13,200		11,900			16	64	72		30	50				1.2
MG4B18	9,100	15,000		13,400			18	72	80		35	60				1.7
MG4B20	10,300	17,200		15,600			20	80	88		40	65				2.1
MG4B22	11,200	18,000		16,500			22	88	96		42	70				2.5
MG4B24	12,600	20,200		18,500			24	96	104		45	75				3.0
MG4B25	13,800	21,600		19,800			25	100	108		50	80				3.3
MG4B28	15,500	24,400		22,400			28	112	120		52	85				4.1
MG4B30	17,100	26,100		24,100			30	120	128		55	90				4.6
MG4B32	17,700	26,800		24,900			32	128	136	25						5.0
MG4B35	21,100	30,000		28,100			35	140	148							5.8
MG4B36	21,400	30,400		28,400			36	144	152							6.1
MG4B40	25,500	34,700		32,700			40	160	168							7.3
MG4B42	26,700	36,200		34,200			42	168	176							8.0
MG4B44	28,900	38,400		36,400			44	176	184	30						8.5
MG4B45	30,700	40,500		38,500			45	180	188							8.9
MG4B48	35,000	45,200		42,800			48	192	200		65	100				10.3
MG4B50	37,400	48,000		45,500			50	200	208							11.1
MG4B55	43,300	54,000		51,600			55	220	228							13.1
MG4B56	44,000	54,800		52,400			56	224	232			110				13.9
MG4B60	51,400	62,600		60,200			60	240	248							15.7
MG5B20	17,000	25,100		23,300		5	20	100	110	25	50	82	50	75		3.8
MG5B25	22,800	32,800		30,400			25	125	135		65	105				6.2
MG5B30	30,300	43,200		39,700			30	150	160		75	120				8.9
MG6B20	25,800	36,300		33,900		6	20	120	132		65	100	60	88		6.7
MG6B25	35,700	50,500		46,100			25	150	162	30	80	125				10.5
MG6B30	45,800	60,700		56,300			30	180	192		85	150				15.4

※SEMI-Fシリーズのご注文方法は、P.19～P.30を参照ください。

KANA 調質平歯車 B形

SCMMT モジュール1.5～5

当日 3日

ご注文方法 商品コード

SCMMT1.5B20

モジュール 歯数

特長 ●調質をしているため、耐久性に優れた平歯車。
用途 ●ラックギヤの相手歯車として使用。
仕様 ●ボス有り。



H1形状

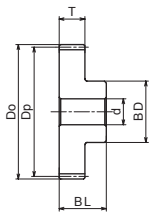

H1形状

材　質	機械構造用合金鋼
精度等級	JIS N8 級
歯　形	並歯
圧 力 角	20°
表面処理	黒染
熱 処 理	調質のみ
歯面硬度	HB230 ～ 352

商品コード	定価（税抜・円）	SEMI-Fシリーズ定価（税抜・円）				モジュール (m)	歯数	基準円直径 Dp	歯先円直径 Do	軸穴径DH7		ボス径 BD	歯幅 T	全長 BL	形状	質量 (kg)
		F・FK	BB	FAP	FA					下穴dH7（最小）	最大					
SCMMT1.5B20	1,700	6,400		5,500		1.5	20	30	33	8	12	24	15	29	H1	0.12
SCMMT1.5B25	1,900	6,800		5,900			25	37.5	40.5		17	30				0.20
SCMMT1.5B30	2,100	7,300		6,400			30	45	48	10	22	38				0.29
SCMMT2B20	1,900	6,900		6,100		2	20	40	44	12	17	32	20	36		0.27
SCMMT2B25	2,600	7,800		6,900			25	50	54		22	40				0.43
SCMMT2B30	3,400	9,400		8,000			30	60	64		30	50				0.66
SCMMT2.5B20	2,900	6,900		6,100		2.5	20	50	55	15	22	40	25	43		0.50
SCMMT2.5B25	3,500	8,000		6,700			25	62.5	67.5		30	50				0.82
SCMMT2.5B30	4,700	10,100		8,600			30	75	80		40	65				1.3
SCMMT3B20	4,200	9,500		8,100		3	20	60	66		30	50	30	50		0.91
SCMMT3B25	5,200	11,800		10,200			25	75	81	20	35	60				1.4
SCMMT3B30	6,700	15,400		13,600			30	90	96		45	75				2.1
SCMMT4B20	7,600	14,300		12,800		4	20	80	88		40	65	40	65		2.1
SCMMT4B25	10,900	18,700		16,900			25	100	108		50	80				3.3
SCMMT4B30	13,700	23,500		21,600			30	120	128		55	90				4.6
SCMMT5B20	12,600	20,700		18,900		5	20	100	110	22	50	82	50	75		3.9
SCMMT5B25	17,000	28,400		26,000			25	125	135	25	65	105				6.2
SCMMT5B30	23,800	38,000		34,400			30	150	160		75	120				8.9

※SEMI-Fシリーズのご注文方法は、P.19～P.30を参照ください。

出荷日について ≫ 定価の文字色は 赤：当日出荷 青：3日目出荷 緑：6日目出荷 黄：10日目出荷 を示します。

KANA ステンレス平歯車 B形

SUSM モジュール1

ご注文方法 商品コード

SUSM1B20

モジュール 歯数

特長 ●ステンレス製で耐食性に優れた平歯車。
用途 ●サビに強く、食品機械や水のかかる洗浄機などに使用。
仕様 ●形状：ボス有り。



H1形状



H3形状

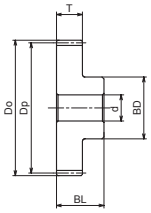

H1形状

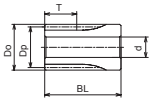

H3形状

材　質	ステンレス GB303
精度等級	JIS N8 級
歯　形	並歯
圧 力 角	20°
表面処理	—
熱 処 理	—
歯面硬度	HB187 以下

商品コード	定価（税抜・円）	SEMI-Fシリーズ定価（税抜・円）				モジュール（m）	歯数	基準円直径 Dp	歯先円直径 Do	軸穴径DH7		ボス径 BD	歯幅 T	全長 BL	形状	質量（kg）
		F・FK	BB	FAP	FA					下穴dH7（最小）	最大					
SUSM1B15	1,300	—		2,400	—	1	15	15	17	8	8	17	10	30	H3	0.03
SUSM1B16	1,300	—		2,400	—		16	16	18			18				0.04
SUSM1B18	1,300	—		2,400	—		18	18	20			20				0.05
SUSM1B20	1,600	—		2,600	—		20	20	22			16		20	H1	0.03
SUSM1B22	1,700	—		2,800	—		22	22	24			18				0.04
SUSM1B24	1,700	—		2,800	—		24	24	26			20				0.05
SUSM1B25	1,700	—		2,800	—		25	25	27							0.05
SUSM1B28	2,000	5,900		5,000			28	28	30		12	23				0.07
SUSM1B30	2,000	6,100		5,100			30	30	32			25				0.09
SUSM1B32	2,100	6,200		5,200			32	32	34		14	26				0.10
SUSM1B35	2,500	6,600		5,600			35	35	37							0.11
SUSM1B36	2,600	6,600		5,600			36	36	38		16	28				0.12
SUSM1B40	2,800	6,800		5,800			40	40	42	10	20	35				0.16
SUSM1B42	2,800	6,800		5,800			42	42	44							0.17
SUSM1B45	3,200	7,300		6,100			45	45	47							0.19
SUSM1B48	3,800	7,900		6,900			48	48	50							0.20
SUSM1B50	3,800	7,900		6,900			50	50	52							0.22
SUSM1B55	4,300	8,500		7,400			55	55	57		22	40				0.25
SUSM1B56	4,400	8,600		7,700			56	56	58							0.28
SUSM1B60	4,800	8,900		7,800			60	60	62							0.30
SUSM1B64	5,300	9,500		8,000			64	64	66		25	45				0.36
SUSM1B70	5,800	10,000		8,500			70	70	72		30	50				0.44
SUSM1B75	6,300	10,500		8,800			75	75	77		32	55				0.52
SUSM1B80	7,100	11,300		9,600			80	80	82		35	60				0.60
SUSM1B90	8,300	12,500		10,800			90	90	92							0.71
SUSM1B100	10,700	15,200		13,400			100	100	102	12						0.82
SUSM1B120	14,000	18,600		16,700			120	120	122							1.1

※SEMI-Fシリーズのご注文方法は、P.19～P.30を参照ください。

KANA ステンレス平歯車 B形

SUSM モジュール1.5

当日 3日

ご注文方法 商品コード

SUSM1.5B20

モジュール 歯数

特長 ●ステンレス製で耐食性に優れた平歯車。
用途 ●サビに強く、食品機械や水のかかる洗浄機などに使用。
仕様 ●形状：ボス有り。



H1形状



H1形状

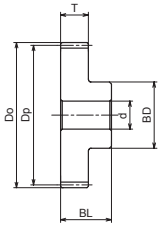

H1形状

材　質	ステンレスGB303
精度等級	JIS N8 級
歯　形	並歯
圧 力 角	20°
表面処理	—
熱 処 理	—
歯面硬度	HB187 以下

商品コード	定価（税抜・円）	SEMI-Fシリーズ定価（税抜・円）				モジュール（m）	歯数	基準円直径 Dp	歯先円直径 Do	軸穴径DH7		ボス径 BD	歯幅 T	全長 BL	形状	質量（kg）
		F・FK	BB	FAP	FA					下穴dH7（最小）	最大					
SUSM1.5B15	1,800	—		2,900	—	1.5	15	22.5	25.5	8	8	18	15	29	H1	0.06
SUSM1.5B16	2,200	—		3,300	—		16	24	27			20				0.07
SUSM1.5B18	2,500	7,700		6,600			18	27	30		10	22				0.10
SUSM1.5B20	2,600	7,800		6,700			20	30	33	8	12	24				0.12
SUSM1.5B22	2,800	8,100		6,800			22	33	36		14	26				0.15
SUSM1.5B24	2,900	8,100		6,800			24	36	39		16	28				0.17
SUSM1.5B25	3,400	8,700		7,500			25	37.5	40.5		17	30				0.19
SUSM1.5B28	3,700	9,000		7,900			28	42	45	10	20	36				0.25
SUSM1.5B30	4,000	9,400		8,100			30	45	48		22	38				0.29
SUSM1.5B32	4,500	9,800		8,600			32	48	51			40				0.33
SUSM1.5B35	5,100	10,500		8,800			35	52.5	55.5		25	42				0.39
SUSM1.5B36	5,100	10,600		8,900			36	54	57			45				0.42
SUSM1.5B40	5,800	11,200		9,600			40	60	63	12						0.48
SUSM1.5B42	6,500	11,900		10,100			42	63	66							0.51
SUSM1.5B45	7,000	12,500		11,000			45	67.5	70.5							0.57
SUSM1.5B48	7,900	13,400		11,700			48	72	75							0.62
SUSM1.5B50	8,000	13,500		11,800			50	75	78		30	50				0.70
SUSM1.5B55	9,600	15,200		13,200			55	82.5	85.5		32	55				0.86
SUSM1.5B56	9,700	15,300		13,300			56	84	87							0.88
SUSM1.5B60	10,600	16,300		14,300			60	90	93	15	35	60				1.0
SUSM1.5B64	11,600	17,300		15,300			64	96	99							1.1
SUSM1.5B70	13,900	19,700		17,800			70	105	108		42	70				1.4
SUSM1.5B75	15,700	21,600		19,600			75	112.5	115.5							1.5
SUSM1.5B80	18,500	24,500		22,200			80	120	123		48	80				1.7
SUSM1.5B90	20,300	26,300		24,200			90	135	138							2.2
SUSM1.5B100	27,200	33,700		31,000			100	150	153							2.6

※SEMI-Fシリーズのご注文方法は、P.19～P.30を参照ください。

出荷日について ≫ 定価の文字色は 赤：当日出荷 青：3日目出荷 緑：6日目出荷 黄：10日目出荷 を示します。

KANA ステンレス平歯車 B形

SUSM モジュール2～4

ご注文方法 商品コード

SUSM2B20

モジュール 歯数

特長 ●ステンレス製で耐食性に優れた平歯車。
用途 ●サビに強く、食品機械や水のかかる洗浄機などに使用。
仕様 ●形状：ボス有り。



H1形状

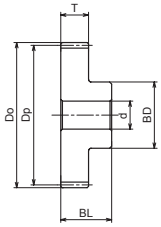

H1形状

材　質	ステンレス GB303
精度等級	JIS N8 級
歯　形	並歯
圧 力 角	20°
表面処理	—
熱 処 理	—
歯面硬度	HB187 以下

商品コード	定価（税抜・円）	SEMI-Fシリーズ定価（税抜・円）				モジュール（m）	歯数	基準円直径 Dp	歯先円直径 Do	軸穴径DH7		ボス径 BD	歯幅 T	全長 BL	形状	質量（kg）
		F・FK	BB	FAP	FA					下穴dH7（最小）	最大					
SUSM2B15	2,600	5,300	—	4,500	—	2	15	30	34	12	12	24	20	36	H1	0.13
SUSM2B16	2,800	5,500	—	4,600	—		16	32	36			26				0.16
SUSM2B18	3,200	6,800		5,800			18	36	40		17	30				0.22
SUSM2B20	3,600	7,300		6,300			20	40	44		18	32				0.26
SUSM2B22	4,100	7,700		6,700			22	44	48		20	36				0.32
SUSM2B24	4,700	8,500		7,500			24	48	52		22	38				0.39
SUSM2B25	4,800	8,500		7,500			25	50	54			40				0.43
SUSM2B28	6,300	10,000		8,500			28	56	60		25	45				0.55
SUSM2B30	6,400	10,100		8,600			30	60	64		30	50				0.65
SUSM2.5B15	4,100	8,100		7,000		2.5	15	37.5	42.5	15	16	30	25	43		0.25
SUSM2.5B16	4,300	8,400		7,400			16	40	45		17	32				0.29
SUSM2.5B18	5,500	9,700		8,400			18	45	50		22	38				0.40
SUSM2.5B20	6,400	10,600		9,400			20	50	55			40				0.49
SUSM2.5B22	7,100	11,200		9,700			22	55	60		25	44				0.61
SUSM2.5B24	8,200	12,500		10,900			24	60	65		28	48				0.74
SUSM2.5B25	8,400	12,700		11,000			25	62.5	67.5		30	50				0.81
SUSM2.5B28	10,200	14,600		12,700			28	70	75		35	60				1.1
SUSM2.5B30	11,400	15,800		13,900			30	75	80		38	65				1.3
SUSM3B15	6,100	10,300		9,200		3	15	45	51		20	36	30	50		0.45
SUSM3B16	6,000	10,300		9,200			16	48	54		22	38				0.52
SUSM3B18	8,000	12,400		11,200			18	54	60			40				0.65
SUSM3B20	9,000	13,500		11,800			20	60	66		30	50				0.89
SUSM3B22	10,300	14,900		13,000			22	66	72		32	54				1.1
SUSM3B24	11,500	16,100		14,100			24	72	78			58				1.3
SUSM3B25	12,700	17,400		15,400			25	75	81	20	35	60				1.3
SUSM3B28	15,300	20,000		18,000			28	84	90		42	70				1.8
SUSM3B30	16,800	16,900		19,300			30	90	96		45	75				2.0
SUSM4B15	11,600	23,300		14,900		4	15	60	68		25	45	40	65		1.0
SUSM4B20	17,600	23,300		20,900			20	80	88		40	65				2.0
SUSM4B25	25,400	31,500		28,600			25	100	108		50	84				3.3
SUSM4B30	34,400	40,800		38,000			30	120	128		60	100				4.9

※SEMI-Fシリーズのご注文方法は、P.19～P.30を参照ください。

KANA ステンレス平歯車 A形

SUSM-A モジュール2～4

当日 3日

ご注文方法 商品コード

SUSM2A35

モジュール 歯数

特長 ●ステンレス製で耐食性に優れた平歯車。
用途 ●サビに強く、食品機械や水のかかる洗浄機などに使用。
仕様 ●形状：ボス無し。



H5形状

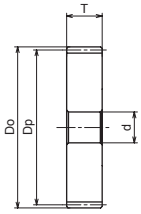

H5形状

材　質	ステンレス GB303
精度等級	JIS N8 級
歯　形	並歯
圧 力 角	20°
表面処理	—
熱 処 理	—
歯面硬度	HB187 以下

商品コード	定価（税抜・円）	SEMI-F FA 定価（税抜・円）	モジュール (m)	歯数	基準円直径 Dp	歯先円直径 Do	軸穴径D_{H7} 下穴d_{H7}（最小）	軸穴径D_{H7} 最大	歯幅 T	形状	質量 (kg)
SUSM2A32	4,700	7,600	2	32	64	68	15	30	20	H5	0.47
SUSM2A35	5,300	8,300		35	70	74		32			0.56
SUSM2A36	5,900	8,800		36	72	76		35			0.60
SUSM2A40	6,500	9,600		40	80	84		40			0.75
SUSM2A42	7,200	10,200		42	84	88					0.83
SUSM2A45	7,900	10,900		45	90	94		45			0.96
SUSM2A48	10,100	13,200		48	96	100		48			1.1
SUSM2A50	10,200	13,400		50	100	104					1.2
SUSM2A55	12,000	15,200		55	110	114		50			1.5
SUSM2A56	11,600	14,900		56	112	116					1.5
SUSM2A60	13,700	17,100		60	120	124		55			1.7
SUSM2A64	15,100	18,500		64	128	132		60			2.0
SUSM2A70	17,600	21,100		70	140	144					2.4
SUSM2.5A32	8,200	11,700	2.5	32	80	85		38	25		0.93
SUSM2.5A35	8,700	12,200		35	87.5	92.5		42			1.1
SUSM2.5A36	9,800	13,300		36	90	95					1.2
SUSM2.5A40	12,100	15,700		40	100	105	20	48			1.5
SUSM2.5A42	14,000	17,700		42	105	110		50			1.6
SUSM2.5A45	13,800	17,500		45	112.5	117.5		55			1.9
SUSM2.5A48	16,300	20,100		48	120	125					2.1
SUSM2.5A50	18,400	22,300		50	125	130		60			2.3
SUSM2.5A55	20,400	24,400		55	137.5	142.5		65			2.8
SUSM2.5A56	20,500	24,400		56	140	145					2.9
SUSM2.5A60	24,600	28,600		60	150	155		70			3.4
SUSM2.5A64	27,100	31,400		64	160	165		75			3.9
SUSM3A32	13,200	17,100	3	32	96	102		45	30		1.6
SUSM3A35	15,400	19,400		35	105	111		50			1.9
SUSM3A36	15,400	19,400		36	108	114					2.1
SUSM3A40	18,100	22,100		40	120	126	25	55			2.5
SUSM3A42	20,000	24,200		42	126	132		60			2.8
SUSM3A45	23,400	27,500		45	135	141		65			3.2
SUSM3A48	26,600	30,800		48	144	150		70			3.7
SUSM3A50	27,500	31,900		50	150	156					4.0
SUSM3A55	32,700	37,400		55	165	171		80			4.9
SUSM3A56	32,700	37,400		56	168	174					5.1
SUSM3A60	37,900	41,800		60	180	186					5.8
SUSM4A40	39,600	45,000	4	40	160	168	30	75	40		6.1
SUSM4A50	63,600	70,000		50	200	208		80			9.6

※SEMI-Fシリーズのご注文方法は、P.19～P.30を参照ください。

出荷日について ≫ 定価の文字色は 赤：当日出荷 青：3日目出荷 緑：6日目出荷 黄：10日目出荷 を示します。

KANA はすば歯車 B形

HE モジュール2〜3

ご注文方法 商品コード

HE2B20R

モジュール　歯数 **L**

ねじれ方向

ねじれ方向　R=右　L=左

特長 ●歯が斜めに配置され、平歯車に比べて静粛性に優れた歯車。
用途 ●減速機・工作機械等、高速回転を必要とする装置で使用。
仕様 ●形状：ボス有り。



右(R)



左(L)

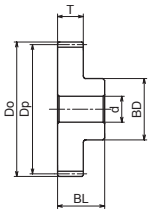

H1形状

材　質	機械構造用炭素鋼
精度等級	JIS N8 級
歯車基準断面	歯直角
歯　形	並歯
歯直角圧力角	20°
ねじれ角	15°
表面処理	黒染
歯面硬度	HB200 以下

商品コード	定価(税抜・円)	SEMI-Fシリーズ定価(税抜・円) F・FK	BB	FAP	FA	モジュール(m)	歯数	ねじれ方向	基準円直径 Dp	歯先円直径 Do	軸穴径D_{H7} 下穴d_{H7}(最小)	最大	ボス径 BD	歯幅 T	全長 BL	形状	質量(kg)
HE2B15R	1,300	2,800	—	2,400	—	2	15	R	31.06	35.06	12	12	24	25	35	H1	0.15
HE2B15L	1,300	2,800	—	2,400	—			L									
HE2B20R	1,700	6,400		5,500			20	R	41.41	45.41	12	17	32				0.30
HE2B20L	1,700	6,400		5,500				L									
HE2B30R	2,700	7,900		6,600			30	R	62.12	66.12	12	30	50				0.72
HE2B30L	2,700	7,900		6,600				L									
HE2B40R	4,000	10,200		8,700			40	R	82.82	86.82	18	35	60				1.2
HE2B40L	4,000	10,200		8,700				L									
HE2B60R	8,000	15,400		13,900			60	R	124.23	128.23	18	40	70				2.6
HE2B60L	8,000	15,400		13,900				L									
HE2B90R	15,000	27,800		25,400			90	R	186.35	190.35	18	60	120				6.2
HE2B90L	15,000	27,800		25,400				L									
HE3B15R	2,400	7,700		6,800		3	15	R	46.59	52.59	15	20	36	35	50		0.52
HE3B15L	2,400	7,700		6,800				L									
HE3B20R	3,500	8,800		7,500			20	R	62.12	68.12	15	28	50				1.0
HE3B20L	3,500	8,800		7,500				L									
HE3B30R	6,700	14,300		12,800			30	R	93.17	99.17	20	42	70				2.2
HE3B30L	6,700	14,300		12,800				L									
HE3B40R	10,400	19,100		17,400			40	R	124.23	130.23	20	45	80				3.8
HE3B40L	10,400	19,100		17,400				L									
HE3B60R	20,700	31,900		29,500			60	R	186.35	192.35	20	60	140				9.2
HE3B60L	20,700	31,900		29,500				L									

※SEMI-Fシリーズのご注文方法は、P.19〜P.30を参照ください。

推奨相手ラックギヤ：

KHE ヘリカルラックギヤ ≫ P.427
KHEF ヘリカルラックギヤ ≫ P.426
KHEFH 取付穴加工ヘリカルラックギヤ ≫ P.427

KANA 歯研はすば歯車 B形

SCMHEG モジュール1

ご注文方法 商品コード

SCMHEG1B30R

モジュール　歯数 **L**　ねじれ方向

ねじれ方向　R=右　L=左

特長 ●歯面焼入研磨しているため、歯面精度・強度・耐摩耗性・粛性に優れたはすば歯車。
用途 ●減速機・工作機械等、高速回転を必要とする装置で使用。
仕様 ●形状：ボス有り。


右(R)


左(L)

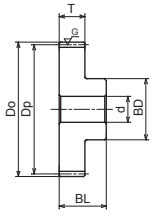

H1形状

材　質	機械構造用合金鋼
精度等級	JIS N6 級
歯車基準断面	軸直角
歯　形	並歯
正面圧力角	20°
ねじれ角	21° 30′
表面処理	黒染(歯部以外)
熱 処 理	調質・歯面高周波焼入
歯面硬度	HRC50～60

商品コード	定価(税抜・円)	SEMI-Fシリーズ定価(税抜・円) F・FK	BB	FAP	FA	モジュール(m)	歯数	ねじれ方向	基準円直径 Dp	歯先円直径 Do	軸穴径D_{H7} 下穴d_{H7}(最小)	最大	ボス径 BD	歯幅 T	全長 BL	形状	質量(kg)
SCMHEG1B30R	5,800	9,500		8,700		1	30	R	30	32	10	12	25	8	18	H1	0.07
SCMHEG1B30L	5,800	9,500		8,700				L									
SCMHEG1B35R	6,100	9,700		8,800			35	R	35	37		12	25				0.09
SCMHEG1B35L	6,100	9,700		8,800				L									
SCMHEG1B36R	6,100	9,800		8,900			36	R	36	38		12	25				0.09
SCMHEG1B36L	6,100	9,800		8,900				L									
SCMHEG1B40R	6,700	10,200		9,500			40	R	40	42		17	30				0.12
SCMHEG1B40L	6,700	10,200		9,500				L									
SCMHEG1B48R	7,700	11,600		10,700			48	R	48	50		17	30				0.16
SCMHEG1B48L	7,700	11,600		10,700				L									
SCMHEG1B50R	8,400	12,200		11,200			50	R	50	52	12	19	35				0.18
SCMHEG1B50L	8,400	12,200		11,200				L									
SCMHEG1B60R	9,700	13,100		12,100			60	R	60	62		22	40				0.26
SCMHEG1B60L	9,700	13,100		12,100				L									
SCMHEG1B70R	11,100	16,000		15,200			70	R	70	72		22	40				0.32
SCMHEG1B70L	11,100	16,000		15,200				L									
SCMHEG1B90R	13,400	17,700		16,500			90	R	90	92	15	30	50				0.53
SCMHEG1B90L	13,400	17,700		16,500				L									

※SEMI-Fシリーズのご注文方法は、P.19～P.30を参照ください。

出荷日について ≫ 定価の文字色は 赤：当日出荷 青：3日目出荷 緑：6日目出荷 黄：10日目出荷 を示します。

KANA 歯研はすば歯車 B形
SCMHEG モジュール1.5

ご注文方法 商品コード

SCMHEG1.5B20R
- SCMHEG1.5：モジュール
- B20：歯数
- R：ねじれ方向（R=右 L=左）

特長 ●歯面焼入研磨しているため、歯面精度と強度、耐摩耗性、静粛性に優れた歯車。
用途 ●減速機・工作機械等高速回転を必要とする装置で使用。
仕様 ●形状：ボス有り。


右(R)


左(L)

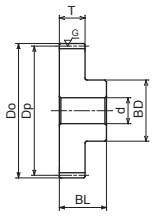

H1形状

材　質	機械構造用合金鋼
精度等級	JIS N6 級
歯車基準断面	軸直角
歯　形	並歯
正面圧力角	20°
ねじれ角	21° 30′
表面処理	黒染(歯部以外)
熱 処 理	調質・歯面高周波焼入
歯面硬度	HRC50 ～ 60

商品コード	定価(税抜・円)	SEMI-Fシリーズ定価(税抜・円) F・FK	BB	FAP	FA	モジュール(m)	歯数	ねじれ方向	基準円直径 Dp	歯先円直径 Do	軸穴径DH7 下穴dH7(最小)	軸穴径DH7 最大	ボス径 BD	歯幅 T	全長 BL	形状	質量(kg)
SCMHEG1.5B20R	5,300	9,700	—	9,000	—	1.5	20	R	30	33	12	12	24	12	24	H1	0.09
SCMHEG1.5B20L	5,300	9,700	—	9,000	—			L									
SCMHEG1.5B22R	5,400	9,700	—	9,000	—		22	R	33	36		12	26				0.11
SCMHEG1.5B22L	5,400	9,700	—	9,000	—			L									
SCMHEG1.5B24R	5,900	10,300		9,500			24	R	36	39		15	28				0.13
SCMHEG1.5B24L	5,900	10,300		9,500				L									
SCMHEG1.5B25R	6,000	10,500		9,600			25	R	37.5	40.5		17	30				0.15
SCMHEG1.5B25L	6,000	10,500		9,600				L									
SCMHEG1.5B26R	6,100	10,500		9,600			26	R	39	42		17	32				0.17
SCMHEG1.5B26L	6,100	10,500		9,600				L									
SCMHEG1.5B28R	6,200	10,600		9,700			28	R	42	45		20	36				0.19
SCMHEG1.5B28L	6,200	10,600		9,700				L									
SCMHEG1.5B30R	6,600	11,100		10,300			30	R	45	48		22	38				0.22
SCMHEG1.5B30L	6,600	11,100		10,300				L									
SCMHEG1.5B32R	7,200	11,700		10,900			32	R	48	51	15	22	40				0.26
SCMHEG1.5B32L	7,200	11,700		10,900				L									
SCMHEG1.5B36R	7,600	12,200		11,200			36	R	54	57		25	45				0.33
SCMHEG1.5B36L	7,600	12,200		11,200				L									
SCMHEG1.5B40R	7,900	13,800		13,000			40	R	60	63		30	50				0.42
SCMHEG1.5B40L	7,900	13,800		13,000				L									
SCMHEG1.5B48R	9,600	15,500		14,500			48	R	72	75	18	30	50				0.52
SCMHEG1.5B48L	9,600	15,500		14,500				L									
SCMHEG1.5B50R	10,100	16,100		14,900			50	R	75	78		35	60				0.63
SCMHEG1.5B50L	10,100	16,100		14,900				L									
SCMHEG1.5B52R	9,900	16,000		15,000			52	R	78	81		35	60				0.67
SCMHEG1.5B52L	9,900	16,000		15,000				L									
SCMHEG1.5B60R	12,300	17,400		16,300			60	R	90	93	20	35	60				0.81
SCMHEG1.5B60L	12,300	17,400		16,300				L									
SCMHEG1.5B80R	17,000	23,700		22,200			80	R	120	123		42	70				1.4
SCMHEG1.5B80L	17,000	23,700		22,200				L									
SCMHEG1.5B90R	20,200	27,300		26,200			90	R	135	138		42	70				1.7
SCMHEG1.5B90L	20,200	27,300		26,200				L									
SCMHEG1.5B100R	23,200	29,300		28,700			100	R	150	153		42	70				2
SCMHEG1.5B100L	23,200	29,300		28,700				L									

※SEMI-Fシリーズのご注文方法は、P.19～P.30を参照ください。

KANA 歯研はすば歯車 B形

SCMHEG モジュール2

当日 3日

ご注文方法 商品コード

SCMHEG2B15R
モジュール 歯数 L ねじれ方向
ねじれ方向：R=右 L=左

特長 ●歯面焼入研磨しているため、歯面精度と強度、耐摩耗性、静粛性に優れた歯車。
用途 ●減速機・工作機械等高速回転を必要とする装置で使用。
仕様 ●形状：ボス有り。


右(R)


左(L)

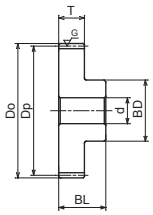

H1形状

材　質	機械構造用合金鋼
精度等級	JIS N6 級
歯車基準断面	軸直角
歯　形	並歯
正面圧力角	20°
ねじれ角	21° 30′
表面処理	黒染(歯部以外)
熱 処 理	調質・歯面高周波焼入
歯面硬度	HRC50 ～ 60

商品コード	定価(税抜・円)	SEMI-Fシリーズ定価(税抜・円) F・FK	BB	FAP	FA	モジュール(m)	歯数	ねじれ方向	基準円直径 Dp	歯先円直径 Do	軸穴径 D_{H7} 下穴 d_{H7}(最小)	最大	ボス径 BD	歯幅 T	全長 BL	形状	質量(kg)
SCMHEG2B15R	4,600	8,500	—	7,700	—	2	15	R	30	34	12	12	24	16	29	H1	0.11
SCMHEG2B15L	4,600	8,500	—	7,700	—			L									
SCMHEG2B18R	5,100	9,000		8,100			18	R	36	40		17	30				0.17
SCMHEG2B18L	5,100	9,000		8,100				L									
SCMHEG2B20R	5,500	9,500		8,600			20	R	40	44	15	17	32				0.2
SCMHEG2B20L	5,500	9,500		8,600				L									
SCMHEG2B22R	5,700	10,500		9,600			22	R	44	48		20	36				0.25
SCMHEG2B22L	5,700	10,500		9,600				L									
SCMHEG2B25R	6,500	10,600		9,700			25	R	50	54		22	40				0.33
SCMHEG2B25L	6,500	10,600		9,700				L									
SCMHEG2B26R	6,800	10,900		9,900			26	R	52	56		22	42				0.37
SCMHEG2B26L	6,800	10,900		9,900				L									
SCMHEG2B28R	7,000	11,900		10,800			28	R	56	60		25	45				0.43
SCMHEG2B28L	7,000	11,900		10,800				L									
SCMHEG2B30R	8,000	12,200		11,000			30	R	60	64	18	30	50				0.5
SCMHEG2B30L	8,000	12,200		11,000				L									
SCMHEG2B32R	8,200	12,400		11,300			32	R	64	68		30	50				0.55
SCMHEG2B32L	8,200	12,400		11,300				L									
SCMHEG2B35R	9,100	14,100		13,000			35	R	70	74		30	50				0.63
SCMHEG2B35L	9,100	14,100		13,000				L									
SCMHEG2B36R	9,300	14,300		13,200			36	R	72	76		30	50				0.65
SCMHEG2B36L	9,300	14,300		13,200				L									
SCMHEG2B40R	10,500	15,700		14,600			40	R	80	84	20	35	60				0.85
SCMHEG2B40L	10,500	15,700		14,600				L									
SCMHEG2B45R	11,100	16,500		15,400			45	R	90	94		35	60				1.0
SCMHEG2B45L	11,100	16,500		15,400				L									
SCMHEG2B48R	13,100	18,700		17,500			48	R	96	100		35	60				1.1
SCMHEG2B48L	13,100	18,700		17,500				L									
SCMHEG2B50R	13,200	19,000		17,800			50	R	100	104	25	35	60				1.2
SCMHEG2B50L	13,200	19,000		17,800				L									
SCMHEG2B60R	16,500	23,100		21,200			60	R	120	124		38	65				1.7
SCMHEG2B60L	16,500	23,100		21,200				L									
SCMHEG2B70R	20,400	27,700		26,400			70	R	140	144		42	70				2.2
SCMHEG2B70L	20,400	27,700		26,400				L									
SCMHEG2B80R	24,700	32,800		31,400			80	R	160	164		48	80				2.9
SCMHEG2B80L	24,700	32,800		31,400				L									
SCMHEG2B90R	27,800	36,000		34,700			90	R	180	184		52	90				3.7
SCMHEG2B90L	27,800	36,000		34,700				L									
SCMHEG2B100R	31,900	40,500		39,100			100	R	200	204		55	100				4.6
SCMHEG2B100L	31,900	40,500		39,100				L									

※SEMI-Fシリーズのご注文方法は、P.19～P.30を参照ください。

出荷日について ≫ 定価の文字色は 赤：当日出荷 青：3日目出荷 緑：6日目出荷 黄：10日目出荷 を示します。

KANA 歯研はすば歯車 B形

SCMHEG モジュール2.5～3

ご注文方法 商品コード

SCMHEG2.5B18R

モジュール　歯数L　ねじれ方向（R=右 L=左）

特長 ●歯面焼入研磨しているため、歯面精度と強度、耐摩耗性、静粛性に優れた歯車。
用途 ●減速機・工作機械等高速回転を必要とする装置で使用。
仕様 ●形状：ボス有り。



右(R)



左(L)

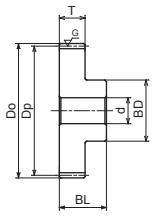

H1形状

材　質	機械構造用合金鋼
精度等級	JIS N6 級
歯車基準断面	軸直角
歯　形	並歯
正面圧力角	20°
ねじれ角	21° 30′
表面処理	黒染(歯部以外)
熱 処 理	調質・歯面高周波焼入
歯面硬度	HRC50 ～ 60

商品コード	定価(税抜・円)	SEMI-Fシリーズ定価(税抜・円) F・FK	BB	FAP	FA	モジュール(m)	歯数	ねじれ方向	基準円直径Dp	歯先円直径Do	軸穴径DH7 下穴dH7(最小)	軸穴径DH7 最大	ボス径BD	歯幅T	全長BL	形状	質量(kg)
SCMHEG2.5B18R	6,300	11,900		11,000		2.5	18	R	45	50	15	22	38	20	34	H1	0.33
SCMHEG2.5B18L	6,300	11,900		11,000				L									
SCMHEG2.5B20R	6,800	12,500		11,600			20	R	50	55	18	22	40				0.38
SCMHEG2.5B20L	6,800	12,500		11,600				L									
SCMHEG2.5B22R	7,100	12,900		11,900			22	R	55	60		25	44				0.47
SCMHEG2.5B22L	7,100	12,900		11,900				L									
SCMHEG2.5B24R	7,700	13,500		12,400			24	R	60	65		28	48				0.57
SCMHEG2.5B24L	7,700	13,500		12,400				L									
SCMHEG2.5B26R	8,700	14,600		13,600			26	R	65	70	20	30	50				0.65
SCMHEG2.5B26L	8,700	14,600		13,600				L									
SCMHEG2.5B28R	9,200	15,200		14,100			28	R	70	75		35	60				0.83
SCMHEG2.5B28L	9,200	15,200		14,100				L									
SCMHEG2.5B35R	11,300	17,500		16,300			35	R	87.5	92.5		42	70				1.3
SCMHEG2.5B35L	11,300	17,500		16,300				L									
SCMHEG2.5B40R	14,000	19,000		17,800			40	R	100	105	25	42	70				1.5
SCMHEG2.5B40L	14,000	19,000		17,800				L									
SCMHEG2.5B48R	17,500	22,100		20,400			48	R	120	125		45	75				2.1
SCMHEG2.5B48L	17,500	22,100		21,500				L									
SCMHEG2.5B52R	18,600	25,500		23,400			52	R	130	135		48	80				2.5
SCMHEG2.5B52L	18,600	25,500		23,400				L									
SCMHEG2.5B60R	23,900	31,100		29,700			60	R	150	155		48	80				3.2
SCMHEG2.5B60L	23,900	31,100		29,700				L									
SCMHEG3B16R	6,800	12,700		12,100		3	16	R	48	54	18	20	38	25	41		0.42
SCMHEG3B16L	6,800	12,700		12,100				L									
SCMHEG3B18R	7,400	13,300		12,700			18	R	54	60		22	40				0.53
SCMHEG3B18L	7,400	13,300		12,700				L									
SCMHEG3B20R	8,500	14,500		13,800			20	R	60	66	20	28	50				0.70
SCMHEG3B20L	8,500	14,500		13,800				L									
SCMHEG3B24R	10,100	16,300		15,300			24	R	72	78		32	58				1.0
SCMHEG3B24L	10,100	16,300		15,300				L									
SCMHEG3B25R	9,800	16,000		15,100			25	R	75	81		34	60				1.1
SCMHEG3B25L	9,800	16,000		15,100				L									
SCMHEG3B28R	11,800	18,200		17,200			28	R	84	90		40	70				1.5
SCMHEG3B28L	11,800	18,200		17,200				L									
SCMHEG3B30R	12,800	19,300		18,300			30	R	90	96	25	42	75				1.7
SCMHEG3B30L	12,800	19,300		18,300				L									
SCMHEG3B35R	16,000	22,700		21,600			35	R	105	111		45	80				2.2
SCMHEG3B35L	16,000	22,700		21,600				L									
SCMHEG3B36R	16,200	23,000		21,900			36	R	108	114		45	80				2.3
SCMHEG3B36L	16,200	23,000		21,900				L									
SCMHEG3B40R	18,800	25,900		24,800			40	R	120	126		45	80				2.7
SCMHEG3B40L	18,800	25,900		24,800				L									
SCMHEG3B45R	22,600	30,000		28,800			45	R	135	141		45	80				3.3
SCMHEG3B45L	22,600	30,000		28,800				L									
SCMHEG3B48R	25,100	32,500		31,100			48	R	144	150		50	85				3.8
SCMHEG3B48L	25,100	32,500		31,100				L									
SCMHEG3B50R	25,600	33,000		31,700			50	R	150	156	30	50	85				4.0
SCMHEG3B50L	25,600	33,000		31,700				L									
SCMHEG3B60R	33,100	41,300		39,900			60	R	180	186		52	90				5.6
SCMHEG3B60L	33,100	41,300		39,900				L									

※SEMI-Fシリーズのご注文方法は、P.19～P.30を参照ください。

KANA ラックギヤ

K モジュール0.5～10

ご注文方法 商品コード

K2-100

モジュール 全長

特長 ●平歯車とかみ合せ、直線運動↔回転運動へ変換できる直線ギヤ。
●指定寸法切断などのご要望にお応えします。

用途 ●搬送装置や工作機械などに使用。
●100タイプ（全長98mm/101mm）は合わせラックとしてもお使いいただけます。



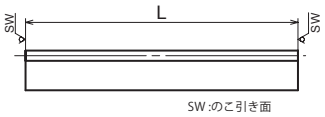

K形状

材　質	機械構造用炭素鋼
精度等級	DIN 3962 Q9
歯　形	並歯
圧 力 角	20°
表面処理	黒染
熱 処 理	—
歯面硬度	HB210 以下

商品コード	定価（税抜・円）	モジュール（m）	全長 L	有効山数	歯幅 W	高さ H	かみあい高さ H1	形状	質量（kg）
K0.5-100	1,100	0.5	101	64	5	12	11.5	K	0.05
K0.8-100	1,300	0.8	101	40	8	12.3	11.5		0.07
K1-100	800	1	98	31	10	12	11		0.08
K1-300	2,000		303	96					0.26
K1-500	3,400		505	160					0.44
K1.5-100	900	1.5	101	21	15	20	18.5		0.22
K1.5-300	2,300		303	64					0.66
K1.5-500	3,900		505	107					1.1
K2-100	1,200	2	98	15	20	25	23		0.35
K2-300	3,000		303	48					1.1
K2-500	5,100		505	80					1.8
K2.5-100	1,400	2.5	100	12	25	30	27.5		0.54
K2.5-300	3,700		303	38					1.6
K2.5-500	6,300		505	64					2.7
K3-100	1,800	3	101	10	30	35	32		0.76
K3-300	4,800		303	32					2.3
K3-500	7,900		505	53					3.8
K4-100	2,700	4	98	7	40	45	41		1.3
K4-500	12,400		505	40					6.5
K5-110	4,500	5	108	6	50	50	45		1.9
K5-500	18,000		505	32					8.9
K6-110	7,000	6	111	5	60	60	54		2.8
K6-500	27,800		505	26					12.9
K8-130	14,300	8	123	4	75	75	67		4.9
K10-160	28,500	10	155	4	90	80	70		7.7

推奨相手歯車：

平歯車B形 ≫ P.382～392
平歯車A形 ≫ P.396～399

出荷日について ≫ 定価の文字色は 赤：当日出荷 青：3日目出荷 緑：6日目出荷 黄：10日目出荷 を示します。

KANA ラックギヤ

KF モジュール0.5～10

当日 | 長さ制限1m超 | 重量制限

ご注文方法 商品コード

KF2-1000

モジュール　全長

特長 ●両端面仕上加工、継ぎ合せが可能なラックギヤ。
●指定寸法切断・切断面加工・取付穴加工などあらゆるご要望にお応えします。

用途 ●搬送装置や工作機械などに使用。



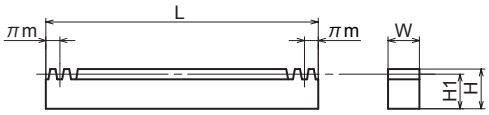

KF形状

材　質	機械構造用炭素鋼
精度等級	DIN 3962 Q9
歯　形	並歯
圧 力 角	20°
表面処理	黒染
熱 処 理	—
歯面硬度	HB210 以下

商品コード	定価(税抜・円)	モジュール(m)	全長 L	有効山数	歯幅 W	高さ H	かみあい高さ H1	形状	質量(kg)
KF0.5-300	3,300	0.5	300.02	191	5	12	11.5	KF	0.14
KF0.8-300	3,800	0.8	299.08	119	8	12.3	11.5		0.22
KF1-300	2,800	1	301.59	96	10	12	11.0		0.26
KF1-500	4,300		499.51	159					0.4
KF1-1000	7,700		999.03	318					0.8
KF1.5-300	3,200	1.5	301.59	64	15	20	18.5		0.66
KF1.5-500	4,800		499.51	106					1.1
KF1.5-1000	8,700		999.03	212					2.2
KF1.5-1500	12,600		1,507.97	320					3.3
KF1.5-2000	16,300		2,049.89	435					4.5
KF2-300	4,000	2	301.59	48	20	25	23.0		1.1
KF2-500	6,100		502.66	80					1.9
KF2-1000	11,200		1,005.31	160					3.7
KF2-1500	16,300		1,507.97	240					5.5
KF2-2000	22,600		2,048.32	326					7.4
KF2.5-300	4,800	2.5	298.45	38	25	30	27.5		1.6
KF2.5-500	7,400		502.66	64					2.7
KF2.5-1000	13,600		1,005.31	128					5.4
KF2.5-1500	20,000		1,507.97	192					8.2
KF2.5-2000	26,400		2,049.89	261					11.1
KF3-300	6,000	3	301.59	32	30	35	32.0		2.3
KF3-500	9,200		499.51	53					3.8
KF3-1000	17,400		999.03	106					7.6
KF3-1500	25,700		1,507.97	160					11.5
KF3-2000	34,100		2,045.18	217					15.5
KF4-500	14,300	4	502.66	40	40	45	41.0		6.5
KF4-1000	26,900		1,005.31	80					13
KF4-1500	39,600		1,507.97	120					19.5
KF4-2000	52,900		2,048.32	163					26.4
KF5-500	20,500	5	502.66	32	50	50	45.0		8.9
KF5-1000	39,000		1,005.31	64					17.9
KF5-1500	57,800		1,507.97	96					26.8
KF5-2000	76,000		2,042.04	130					36.1
KF6-500	30,900	6	508.94	27	60	60	54.0		12.9
KF6-1000	59,600		999.03	53					25.7
KF6-1500	87,800		1,507.96	80					38.4
KF6-2000	116,200		2,035.75	108					51.8
KF8-500	57,800	8	502.65	20	75	75	67.0		19.9
KF8-1000	109,700		1,005.31	40					39.7
KF10-1000	152,100	10	1,005.31	32	90	80	70.0		49.8

※単品の長さが1mを超える商品について佐川・ヤマト便では終日出荷できません。
※下記の出荷はできません。西濃運輸での出荷になります。
ヤマト運輸 …25kgをこえる商品
佐川急便　…40kgをこえる商品

推奨相手歯車：

平歯車B形 » P.382～392
平歯車A形 » P.396～399

KANA 取付穴加工ラックギヤ

KFH モジュール1.5～6

当日 | 長さ制限 1m超 | 重量制限

ご注文方法 商品コード

KFH2-1000

モジュール　全長

特長 ●両端面仕上加工、取付穴付きのラックギヤ。
用途 ●搬送装置や工作機械などに使用。



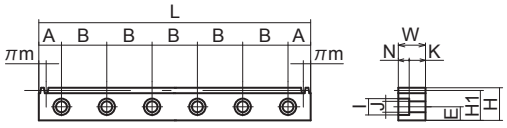

KFH形状

材　質	機械構造用炭素鋼
精度等級	DIN 3962 Q9
歯　形	並歯
圧 力 角	20°
表面処理	黒染
熱 処 理	—
歯面硬度	HB210 以下

商品コード	定価 (税抜・円)	モジュール (m)	全長 L	有効山数	歯幅 W	高さ H	かみあい高さ H1	使用ねじ	取付穴数	取付穴寸法 A	取付穴寸法 B	取付穴寸法 E	座ぐり寸法 I	座ぐり寸法 J	座ぐり寸法 N	座ぐり寸法 K	形状	質量 (kg)
KFH1.5-1000	10,000		999.03	212					6	49.52								2.1
KFH1.5-1500	14,500	1.5	1,507.97	320	15	20	18.5	M5	9	33.99		8	10	6	6	9		3.2
KFH1.5-2000	19,000		2,049.89	435					12	34.95								4.4
KFH2-1000	12,800		1,005.31	160					6	52.66								3.6
KFH2-1500	18,700	2	1,507.97	240	20	25	23.0	M6	9	33.99		10	11	7	7	13		5.4
KFH2-2000	24,800		2,048.32	326					12	34.16								7.3
KFH2.5-1000	15,700		1,005.31	128					6	52.66								5.3
KFH2.5-1500	23,200	2.5	1,507.97	192	25	30	27.5	M8	9	33.99	180	12	14	9	9	16		8.0
KFH2.5-2000	30,600		2,049.89	261					12	34.95								10.8
KFH3-1000	19,800		999.03	106					6	49.52								7.4
KFH3-1500	29,500	3	1,507.97	160	30	35	32.0	M10	9	33.99		14	18	11	11	19	KFH	11.2
KFH3-2000	38,900		2,045.18	217					12	32.58								15.3
KFH4-1000	30,600		1,005.31	80					6	52.66								12.6
KFH4-1500	45,700	4	1,507.97	120	40	45	41.0	M12	9	33.99		18	20	14	14	26		19.0
KFH4-2000	60,300		2,048.32	163					12	34.16								26.0
KFH5-1000	43,300		1,005.31	64					5	62.66					16	34		17.2
KFH5-1500	64,600	5	1,507.97	96	50	50	45.0	M14	7	93.99		20	23	16	10	34		26.1
KFH5-2000	85,300		2,042.04	130					10	31.02	220				15.2	34.8		35.0
KFH6-1000	64,800		999.03	53					5	59.52					18	42		25.0
KFH6-1500	95,700	6	1,507.96	80	60	60	54.0	M16	7	93.98		23	26	18	17.5	42.5		37.2
KFH6-2000	126,000		2,035.75	108					10	27.88								50.2

※単品の長さが1mを超える商品について佐川･ヤマト便では終日出荷できません。
※下記の出荷はできません。西濃運輸での出荷になります。
　ヤマト運輸 …25kgをこえる商品
　佐川急便　…40kgをこえる商品

推奨相手歯車：

平歯車B形 ≫ P.382～392
平歯車A形 ≫ P.396～399

出荷日について ≫ 定価の文字色は 赤：当日出荷 青：3日目出荷 緑：6日目出荷 黄：10日目出荷 を示します。

KANA 焼入歯研ラックギヤ

KG・KFG　モジュール1～6

当日　長さ制限1m超　重量制限

ご注文方法 商品コード

KG2-100

モジュール　全長

特長 ●歯面焼入研磨しているため、強度が高く、歯車精度と静粛性に優れたラックギヤ。
●取付穴加工などのご要望にお応えします。

用途 ●精密な動きを必要とする搬送装置や工作機械にて使用。
●100タイプ（全長98mm/100mm/101mm/108mm/111mm）は合わせラックとしてもお使いいただけます。



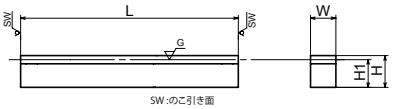

K形状

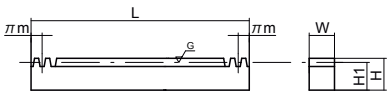

KF形状

材　質	機械構造用炭素鋼
精度等級	DIN 3962 Q8
歯　形	並歯
圧 力 角	20°
表面処理	黒染(歯部以外)
熱 処 理	歯面高周波焼入
歯面硬度	HRC50～60

商品コード	定価（税抜・円）	モジュール (m)	全長 L	有効山数	歯幅 W	高さ H	かみあい高さ H1	形状	質量 (kg)
KG1-100	6,200	1	98	31	10	12	11	K	0.08
KG1.5-100	5,300	1.5	101	21	15	20	18.5		0.22
KG2-100	5,600	2	98	15	20	25	23		0.35
KG2.5-100	6,000	2.5	100	12	25	30	27.5		0.54
KG3-100	6,300	3	101	10	30	35	32		0.76
KG4-100	7,200	4	98	7	40	45	41		1.3
KG5-110	10,300	5	108	6	50	50	45		1.9
KG6-110	13,500	6	111	5	60	60	54		2.8

商品コード	定価（税抜・円）	モジュール (m)	全長 L	有効山数	歯幅 W	高さ H	かみあい高さ H1	形状	質量 (kg)
KFG1-300	14,900	1	301.59	96	10	12	11	KF	0.26
KFG1-500	24,900		499.51	159					0.43
KFG1.5-500	26,500	1.5	499.51	106	15	20	18.5		1.1
KFG1.5-1000	51,400		999.03	212					2.2
KFG2-500	27,000	2	502.65	80	20	25	23		1.8
KFG2-1000	53,300		1,005.31	160					3.6
KFG2.5-500	28,400	2.5	502.65	64	25	30	27.5		2.7
KFG2.5-1000	56,900		1,005.31	128					5.4
KFG3-500	33,400	3	499.51	53	30	35	32		3.8
KFG3-1000	60,600		999.03	106					7.5
KFG4-500	35,000	4	502.65	40	40	45	41		6.5
KFG4-1000	71,500		1,005.31	80					13.0
KFG5-500	42,700	5	502.65	32	50	50	45		8.9
KFG5-1000	87,300		1,005.31	64					17.8
KFG6-500	56,800	6	490.09	26	60	60	54		12.5
KFG6-1000	113,400		999.03	53					25.4

※下記の出荷はできません。西濃運輸での出荷になります。
ヤマト運輸 …25kgをこえる商品
佐川急便　…40kgをこえる商品

推奨相手歯車：歯研平歯車 ≫ P.400～405

KANA 調質焼入歯研ラックギヤ

SCMKFTG-H モジュール1.5～3

当日 長さ制限1m超

ご注文方法 商品コード

SCMKFTG1.5-1000H

モジュール　全長

特長 ●調質、歯面焼入研磨をしているため、強度が高く、歯車精度と静粛性に優れたラックギヤ。
●取付穴加工などのご要望にお応えします。

用途 ●精密な動きを必要とする搬送装置や工作機械などに使用。



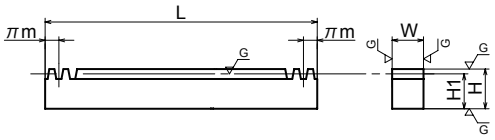

KF形状

材質	機械構造用合金鋼
精度等級	DIN 3962 Q6
歯形	並歯
圧力角	20°
表面処理	—
熱処理	調質・歯面高周波焼入
歯面硬度	HRC50～60

商品コード	定価(税抜・円)	モジュール(m)	全長 L	有効山数	歯幅 W	高さ H	かみあい高さ H1	形状	質量(kg)
SCMKFTG1.5-500H	38,700	1.5	499.51	106	15	20	18.5	KF	1.1
SCMKFTG1.5-1000H	68,500		999.03	212					2.2
SCMKFTG2-500H	46,000	2	502.65	80	20	25	23		1.8
SCMKFTG2-1000H	84,200		1,005.31	160					3.6
SCMKFTG2.5-500H	50,400	2.5	502.65	64	25	30	27.5		2.7
SCMKFTG2.5-1000H	98,600		1,005.31	128					5.4
SCMKFTG3-500H	50,400	3	499.51	53	30	35	32		3.8
SCMKFTG3-1000H	100,000		999.03	106					7.5

KANA 調質歯研ラックギヤ

SCMKTG・SCMKFTG モジュール1～3

当日 長さ制限1m超

ご注文方法 商品コード

SCMKTG2-100

モジュール 全長

特長 ●調質、歯面研磨をしているため、歯車精度と静粛性に優れ、強度や耐摩耗性が高いラックギヤ。
●指定寸法切断・切断面加工・取付穴加工などあらゆるご要望にお応えします。

用途 ●精密な動きを必要とする搬送装置や工作機械などに使用。
●100タイプ（全長98mm/100mm/101mm）は合わせラックとしてもお使いいただけます。



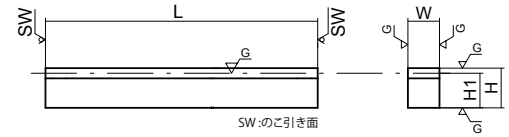

K形状

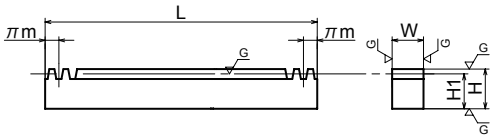

KF形状



材質	機械構造用合金鋼
精度等級	DIN 3962 Q6
歯形	並歯
圧力角	20°
表面処理	—
熱処理	調質のみ
歯面硬度	HB230～352

商品コード	定価(税抜・円)	モジュール(m)	全長 L	有効山数	歯幅 W	高さ H	かみあい高さ H1	形状	質量(kg)
SCMKTG1-100	8,900	1	98	29	10	15	14	K	0.11
SCMKTG1.5-100	7,300	1.5	101	20	15	20	18.5		0.22
SCMKTG2-100	9,000	2	98	14	20	25	23		0.35
SCMKTG2.5-100	10,100	2.5	100	11	25	30	27.5		0.54
SCMKTG3-100	10,300	3	101	9	30	35	32		0.76

商品コード	定価(税抜・円)	モジュール(m)	全長 L	有効山数	歯幅 W	高さ H	かみあい高さ H1	形状	質量(kg)
SCMKFTG1-500	37,500	1	499.51	159	10	15	14	KF	0.55
SCMKFTG1-1000	69,600		999.03	318					1.1
SCMKFTG1.5-500	33,300	1.5	499.51	106	15	20	18.5		1.1
SCMKFTG1.5-1000	56,700		999.03	212					2.2
SCMKFTG2-500	38,500	2	502.65	80	20	25	23		1.8
SCMKFTG2-1000	73,900		1,005.31	160					3.6
SCMKFTG2.5-500	44,900	2.5	502.65	64	25	30	27.5		2.7
SCMKFTG2.5-1000	82,200		1,005.31	128					5.4
SCMKFTG3-500	45,200	3	499.51	53	30	35	32		3.8
SCMKFTG3-1000	82,600		999.03	106					7.5

推奨相手歯車：歯研平歯車 ≫ P.400～405

出荷日について ≫ 定価の文字色は 赤：当日出荷 青：3日目出荷 緑：6日目出荷 黄：10日目出荷 を示します。

KANA 調質焼入ラックギヤ

SCMKFT-H モジュール1.5～5

当日 長さ制限1m超

ご注文方法 商品コード

SCMKFT2-1000H

モジュール　全長

特長 ●調質焼入をしているため、強度や耐摩耗性が高いラックギヤ。
●取付穴加工などのご要望にお応えします。

用途 ●搬送装置や工作機械などに使用。



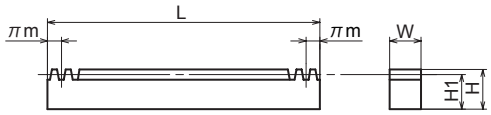

KF形状

材　質	機械構造用合金鋼
精度等級	DIN 3962 Q10
歯　形	並歯
圧力角	20°
表面処理	黒染
熱処理	調質・歯面高周波焼入
歯面硬度	HRC50～60

商品コード	定価(税抜・円)	モジュール(m)	全長 L	有効山数	歯幅 W	高さ H	かみあい高さ H1	形状	質量(kg)
SCMKFT1.5-1000H	27,900	1.5	999.03	212	15	20	18.5	KF	2.2
SCMKFT2-1000H	31,100	2	1,005.31	160	20	25	23		3.6
SCMKFT2.5-1000H	38,700	2.5		128	25	30	27.5		5.4
SCMKFT3-1000H	46,600	3	999.03	106	30	35	32		7.5
SCMKFT4-1000H	69,900	4	1,005.31	80	40	45	41		13.0
SCMKFT5-1000H	86,600	5		64	50	50	45		17.8

KANA 焼入ラックギヤ

KF-H モジュール1.5～6

当日 長さ制限1m超 重量制限

ご注文方法 商品コード

KF2-1000H

モジュール　全長

特長 ●焼入しているため、耐摩耗性が高いラックギヤ。
●取付穴加工などのご要望にお応えします。

用途 ●搬送装置や工作機械などに使用。



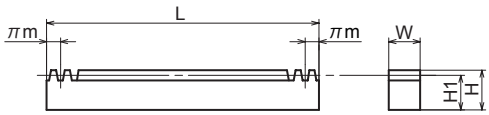

KF形状

材　質	機械構造用炭素鋼
精度等級	DIN 3962 Q10
歯　形	並歯
圧力角	20°
表面処理	黒染
熱処理	歯面高周波焼入
歯面硬度	HRC50～60

商品コード	定価(税抜・円)	モジュール(m)	全長 L	有効山数	歯幅 W	高さ H	かみあい高さ H1	形状	質量(kg)
KF1.5-1000H	18,900	1.5	999.03	212	15	20	18.5	KF	2.2
KF2-1000H	20,800	2	1,005.31	160	20	25	23		3.7
KF2.5-1000H	23,400	2.5		128	25	30	27.5		5.4
KF3-1000H	27,400	3	999.03	106	30	35	32		7.6
KF4-1000H	36,100	4	1,005.31	80	40	45	41		13.0
KF5-1000H	56,700	5		64	50	50	45		17.9
KF6-1000H	80,600	6	999.03	53	60	60	54		25.7

※下記の出荷はできません。西濃運輸での出荷になります。
ヤマト運輸…25kgをこえる商品　佐川急便…40kgをこえる商品

KANA 調質ラックギヤ

SCMKFT モジュール1.5～5

当日 長さ制限1m超

ご注文方法 商品コード

SCMKFT2-1000

モジュール　全長

特長 ●調質をしているため、強度が高いラックギヤ。
●指定寸法切断・切断面加工・取付穴加工などあらゆるご要望にお応えします。
用途 ●搬送装置や工作機械などに使用。



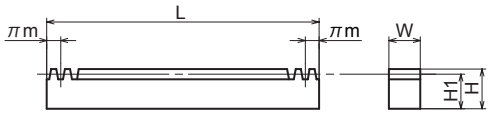

KF形状

材　質	機械構造用合金鋼
精度等級	DIN 3962 Q9
歯　形	並歯
圧 力 角	20°
表面処理	黒染
熱 処 理	調質のみ
歯面硬度	HB230 ～ 352

商品コード	定価(税抜・円)	モジュール(m)	全長 L	有効山数	歯幅 W	高さ H	かみあい高さ H1	形状	質量(kg)
SCMKFT1.5-500	8,500	1.5	499.51	106	15	20	18.5	KF	1.1
SCMKFT1.5-1000	16,800		999.03	212					2.2
SCMKFT2-500	10,700	2	502.65	80	20	25	23		1.8
SCMKFT2-1000	21,300		1,005.31	160					3.6
SCMKFT2.5-500	14,300	2.5	502.65	64	25	30	27.5		2.7
SCMKFT2.5-1000	28,600		1,005.31	128					5.4
SCMKFT3-500	18,300	3	499.51	53	30	35	32		3.8
SCMKFT3-1000	36,400		999.03	106					7.5
SCMKFT4-500	30,800	4	502.65	40	40	45	41		6.5
SCMKFT4-1000	59,900		1,005.31	80					13.0
SCMKFT5-500	38,200	5	502.65	32	50	50	45		8.9
SCMKFT5-1000	71,100		1,005.31	64					17.8

推奨相手歯車：調質平歯車 ≫ P.406

KANA ステンレスラックギヤ

SUSK モジュール1～4

当日

ご注文方法 商品コード

SUSK1-500

モジュール 全長

特長 ●ステンレス製で耐食性に優れたラックギヤ。
用途 ●搬送装置や工作機械などに使用。



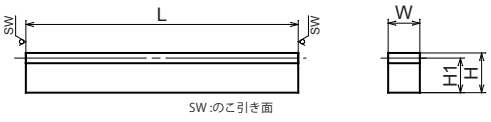

K形状

材　質	ステンレス SUS304
精度等級	DIN 3962 Q10
歯　形	並歯
圧 力 角	20°
表面処理	—
熱 処 理	—
歯面硬度	HB187 以下

商品コード	定価(税抜・円)	モジュール(m)	全長 L	有効山数	歯幅 W	高さ H	かみあい高さ H1	形状	質量(kg)
SUSK1-500	10,500	1	505	159	10	12	11	K	0.44
SUSK1.5-500	12,500	1.5		105	15	20	18.5		1.1
SUSK2-500	18,000	2		79	20	25	23		1.8
SUSK2.5-500	24,400	2.5		63	25	30	27.5		2.8
SUSK3-500	28,000	3		52	30	35	32		3.8
SUSK4-500	44,500	4		39	40	45	41		6.6

出荷日について ≫ 定価の文字色は 赤：当日出荷 青：3日目出荷 緑：6日目出荷 黄：10日目出荷 を示します。

KANA ステンレスラックギヤ

SUSKF モジュール1.5～4

ご注文方法 商品コード

SUSKF1.5-1000

モジュール　全長

特長 ●ステンレス製で耐食性に優れ、両端面仕上加工、継ぎ合せが可能なラックギヤ。
用途 ●搬送装置や工作機械などに使用。



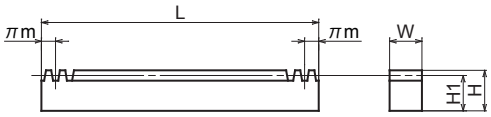

KF形状

材　質	ステンレス SUS304
精度等級	DIN 3962 Q10
歯　形	並歯
圧 力 角	20°
表面処理	—
熱 処 理	—
歯面硬度	HB187 以下

商品コード	定価（税抜・円）	モジュール (m)	全長 L	有効山数	歯幅 W	高さ H	かみあい高さ H1	形状	質量 (kg)
SUSKF1.5-1000	25,900	1.5	999.03	212	15	20	18.5	KF	2.2
SUSKF2-1000	36,800	2	1005.31	160	20	25	23		3.7
SUSKF2.5-1000	50,100	2.5		128	25	30	27.5		5.5
SUSKF3-1000	58,000	3	999.03	106	30	35	32		7.6
SUSKF4-1000	89,200	4	1005.31	80	40	45	41		13.1

KANA ステンレスラックギヤ

SUSKFH モジュール1.5～4

ご注文方法 商品コード

SUSKFH1.5-1000

モジュール　全長

特長 ●ステンレス製で耐食性に優れ、両端面仕上加工・取付穴付きラックギヤ。
用途 ●サビに強く、搬送装置や工作機械などに使用。



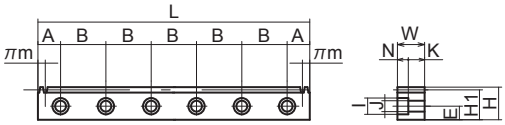

KFH形状

材　質	ステンレス SUS304
精度等級	DIN 3962 Q10
歯　形	並歯
圧 力 角	20°
表面処理	—
熱 処 理	—
歯面硬度	HB187 以下

商品コード	定価（税抜・円）	モジュール (m)	全長 L	有効山数	歯幅 W	高さ H	かみあい高さ H1	形状	質量 (kg)
SUSKFH1.5-1000	30,400	1.5	999.03	212	15	20	18.5	KFH	2.2
SUSKFH2-1000	42,300	2	1005.31	160	20	25	23		3.6
SUSKFH2.5-1000	56,500	2.5		128	25	30	27.5		5.4
SUSKFH3-1000	64,800	3	999.03	106	30	35	32		7.4
SUSKFH4-1000	98,900	4	1005.31	80	40	45	41		12.7

商品コード	使用ねじ	取付穴数	取付穴寸法			座ぐり寸法			
			A	B	E	I	J	N	K
SUSKFH1.5-1000	M 5	6	49.51	180	8	10	6	6	9
SUSKFH2-1000	M 6		52.65		10	11	7	7	13
SUSKFH2.5-1000	M 8				12	14	9	8.6	16.4
SUSKFH3-1000	M10		49.51		14	17.5	11	10.8	19.2
SUSKFH4-1000	M12		52.65		18	20	14	13	27

推奨相手歯車：

ステンレス平歯車B形 ≫ P.407～409
ステンレス平歯車A形 ≫ P.410

KANA 角形ラックギヤ

KLF モジュール1.5～4

当日 長さ制限1m超

ご注文方法 商品コード

KLF2-1000

モジュール　全長

特長 ●標準Kラックギヤの高さを低くしたラックギヤ。
●指定寸法切断・切断面加工・取付穴加工などあらゆるご要望にお応えします。

用途 ●搬送装置や工作機械などに使用。



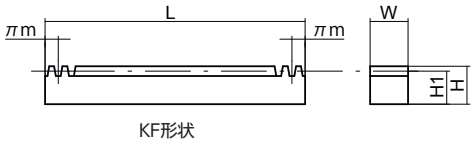

KF形状

材　質	機械構造用炭素鋼
精度等級	DIN 3962 Q9
歯　形	並歯
圧力角	20°
表面処理	黒染
熱処理	—
歯面硬度	HB210 以下

商品コード	定価(税抜・円)	モジュール(m)	全長 L	有効山数	歯幅 W	高さ H	かみあい高さ H1	形状	質量(kg)
KLF1.5-1000	6,000	1.5	999.03	212	15	15	13.5	KF	1.6
KLF2-1000	7,800	2	1,005.31	160	20	20	18		2.8
KLF2.5-1000	10,700	2.5		128	25	25	22.5		4.4
KLF3-1000	14,300	3	999.03	106	30	30	27		6.4
KLF4-1000	22,400	4	1,005.31	80	40	40	36		11.4

推奨相手歯車：

平歯車B形 ≫ P.385～389
平歯車A形 ≫ P.396～398

出荷日について ≫ 定価の文字色は 赤：当日出荷 青：3日目出荷 緑：6日目出荷 黄：10日目出荷 を示します。

KANA 丸ラックギヤ
KMR モジュール1～5

当日 長さ制限1m超

ご注文方法 商品コード
KMR2-1000
モジュール　全長

特長 ●円形状のラックギヤ。
用途 ●ラックを上下に動かし、昇降機械などに使用。



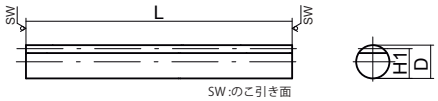

KM形状

材　質	機械構造用炭素鋼
精度等級	DIN 3962 Q9
歯　形	並歯
圧 力 角	20°
表面処理	黒染
熱 処 理	—
歯面硬度	HB210 以下

商品コード	定価(税抜・円)	モジュール(m)	全長 L	有効山数	外径 DH9	かみあい高さ H1	形状	質量(kg)
KMR1-500	5,400	1	505	160	10	9	KM	0.29
KMR1.5-500	5,600	1.5		107	15	13.5		0.65
KMR2-500	7,400	2		80	20	18		1.2
KMR2-1000	13,300		1,010	160				2.3
KMR2.5-500	9,900	2.5	505	64	25	22.5		1.8
KMR2.5-1000	17,300		1,010	128				3.6
KMR3-500	12,200	3	505	53	30	27		2.6
KMR3-1000	22,500		1,010	107				5.2
KMR4-500	16,100	4	505	40	40	36		4.6
KMR4-1000	30,100		1,010	80				9.2
KMR5-1000	42,300	5		64	50	45		14.4

推奨相手歯車：

平歯車B形 ≫ P.384～390
平歯車A形 ≫ P.396～399

KANA 丸ラックギヤ
KMRSH モジュール1～3

当日 長さ制限1m超

ご注文方法 商品コード
KMRSH2-500
モジュール　全長

特長 ●円形状のラックギヤで片端面がシャフト形状。
用途 ●ラックを上下に動かし、昇降機械などに使用。



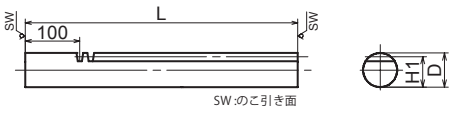

KMS形状

材　質	機械構造用炭素鋼
精度等級	DIN 3962 Q9
歯　形	並歯
圧 力 角	20°
表面処理	黒染
熱 処 理	—
歯面硬度	HB210 以下

商品コード	定価(税抜・円)	モジュール(m)	全長 L	有効山数	外径 DH9	かみあい高さ H1	形状	質量(kg)
KMRSH1-500	5,600	1	505	127	10	9	KMS	0.30
KMRSH1.5-500	5,800	1.5		85	15	13.5		0.66
KMRSH2-500	7,600	2		63	20	18		1.2
KMRSH2.5-500	9,900	2.5		50	25	22.5		1.8
KMRSH3-500	12,400	3		42	30	27		2.6

推奨相手歯車：

平歯車B形 ≫ P.384～388
平歯車A形 ≫ P.396～398

KANA ステンレス丸ラックギヤ
SUSKMR モジュール1～3

当日 長さ制限1m超

ご注文方法 商品コード

SUSKMR2-1000

モジュール　全長

特長 ●ステンレス製で耐食性に優れた円形状のラックギヤ。
用途 ●ラックを上下に動かし、昇降機械などに使用。





KM形状

材　質	ステンレス SUS304
精度等級	DIN 3962 Q10
歯　形	並歯
圧 力 角	20°
表面処理	—
熱 処 理	—
歯面硬度	HB187 以下

商品コード	定価(税抜・円)	モジュール(m)	全長 L	有効山数	外径 DH9	かみあい高さ H1	形状	質量(kg)
SUSKMR1-500	10,500	1	505	160	10	9	KM	0.30
SUSKMR1.5-500	11,900	1.5		107	15	13.5		0.67
SUSKMR2-500	15,000	2		80	20	18		1.2
SUSKMR2-1000	29,100		1,010	160				2.4
SUSKMR2.5-500	20,700	2.5	505	64	25	22.5		1.9
SUSKMR2.5-1000	41,400		1,010	128				3.7
SUSKMR3-500	26,800	3	505	53	30	27		2.7
SUSKMR3-1000	53,400		1,010	107				5.4

推奨相手ラックギヤ：
ステンレス平歯車B形 ≫ P.407～409
ステンレス平歯車A形 ≫ P.410

KANA ヘリカルラックギヤ
KHEF モジュール2～3

当日 長さ制限1m超

ご注文方法 商品コード

KHEF2-1000R

モジュール　全長　**L**　ねじれ方向

ねじれ方向	
R	R=右
L	L=左

特長 ●両端面仕上加工、ヘリカル形状(歯が斜めに配置) によりKFラックギヤに比べて、静粛性に優れ、強度が高いラックギヤ。
●指定寸法切断などのご要望にお応えします。
用途 ●搬送装置や工作機械にて使用。

材　質	機械構造用炭素鋼
精度等級	DIN 3962 Q10
歯車基準断面	歯直角
歯　形	並歯
歯直角圧力角	20°
ねじれ角	15°
表面処理	黒染
熱 処 理	—
歯面硬度	HB210 以下



KFR形状

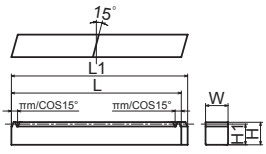

KFR形状



KFL形状

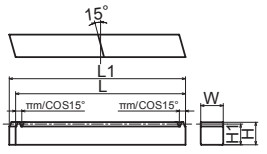

KFL形状

商品コード	定価(税抜・円)	モジュール(m)	全長 L	全長 L1	有効山数	ねじれ方向	歯幅 W	高さ H	かみあい高さ H1	形状	質量(kg)
KHEF2-1000R	14,600	2	995.24	1,001.94	153	R	25	25	23	KFR	4.5
KHEF2-1000L	14,600					L				KFL	
KHEF3-1000R	30,400	3	995.24	1,004.62	102	R	35	35	32	KFR	8.8
KHEF3-1000L	30,400					L				KFL	

推奨相手歯車：はすば歯車 ≫ P.411

出荷日について ≫ 定価の文字色は 赤：当日出荷 青：3日目出荷 緑：6日目出荷 黄：10日目出荷 を示します。

KANA ヘリカルラックギヤ
KHE モジュール2~3

品種拡大 | 当日 | 長さ制限1m超

ご注文方法 商品コード

KHE2-100R

モジュール　全長 **L**　ねじれ方向

ねじれ方向：R=右 L=左

特長 ●ヘリカル形状（歯が斜めに配置）によりKFラックギヤに比べて、静粛性に優れ、強度が高いラックギヤ。
●100タイプ（全長95mm）は合わせラックとしても お使いいただけます。

用途 ●搬送装置や工作機械などに使用。

材　質	機械構造用炭素鋼
精度等級	DIN 3962 Q10
歯車基準断面	歯直角
歯　形	並歯
歯直角圧力角	20°
ねじれ角	15°
表面処理	黒染
熱 処 理	—
歯面硬度	HB210 以下


KR形状


KL形状



K形状

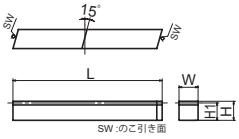

KR形状

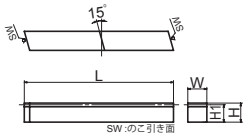

KL形状

商品コード	定価（税抜・円）	モジュール（m）	全長 L	有効山数	ねじれ方向	歯幅 W	高さ H	かみあい高さ H1	形状	質量（kg）
KHE2-100R	1,600	2	95	13	R	25	25	23	KR	0.43
KHE2-100L	1,600				L				KL	
KHE2-500R	7,000		505	76	R				KR	2.3
KHE2-500L	7,000				L				KL	
KHE2-1000R	12,400		1,010	154	R				K	4.6
KHE2-1000L	12,400				L					
KHE3-100R	3,200	3	95	8	R	35	35	32	KR	0.84
KHE3-100L	3,200				L				KL	
KHE3-500R	12,600		505	50	R				K	4.4
KHE3-500L	12,600				L					
KHE3-1000R	25,200		1,010	102	R					8.9
KHE3-1000L	25,200				L					

推奨相手歯車：はすば歯車 >> P.411

KANA 取付穴加工ヘリカルラックギヤ
KHEFH モジュール2~3

当日 | 長さ制限1m超

ご注文方法 商品コード

KHEFH2-1000R

モジュール　全長 **L**　ねじれ方向

ねじれ方向：R=右 L=左

特長 ●両端仕上加工、取付穴付、ヘリカル形状（歯が斜めに配置）によりKFラックギヤに比べて、静粛性に優れ、強度が高いラックギヤ。

用途 ●搬送装置や工作機械などに使用。

材　質	機械構造用炭素鋼
精度等級	DIN 3962 Q10
歯車基準断面	歯直角
歯　形	並歯
歯直角圧力角	20°
ねじれ角	15°
表面処理	黒染
熱 処 理	—
歯面硬度	HB210 以下


KHR形状

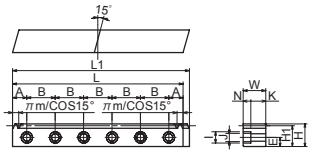

KHR形状


KHL形状

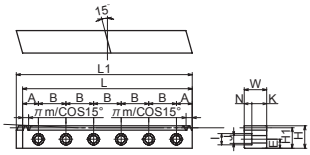

KHL形状

商品コード	定価（税抜・円）	モジュール（m）	全長 L	全長 L1	有効山数	ねじれ方向	歯幅 W	高さ H	かみ合い高さ H1	形状	質量（kg）
KHEFH2-1000R	19,000	2	995.24	1,001.94	153	R	25	25	23	KHR	4.4
KHEFH2-1000L	19,000					L				KHL	
KHEFH3-1000R	32,000	3		1,004.62	102	R	35	35	32	KHR	8.6
KHEFH3-1000L	32,000					L				KHL	

商品コード	使用ねじ	取付穴数	取付穴寸法位置 A	取付穴寸法位置 B	取付穴寸法位置 E	座ぐり寸法 I	座ぐり寸法 J	座ぐり寸法 N	座ぐり寸法 K
KHEFH2-1000R	M6	6	47.62	180	10	11	7	7	18
KHEFH2-1000L									
KHEFH3-1000R	M10				14	17.5	11	10.8	24.2
KHEFH3-1000L									

推奨相手歯車：はすば歯車 >> P.411

KANA サークルギヤ

CRM モジュール2～3

ご注文方法 商品コード

CRM2-120

モジュール　全長

特長 ●歯数が多く、内径を加工した平歯車。
用途 ●ミッション等減速率の高い製品に使用。



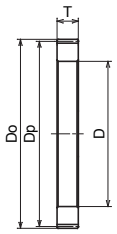

H6形状

材　質	機械構造用炭素鋼
精度等級	JIS N9 級
歯　形	並歯
圧 力 角	20°
表面処理	黒染
熱 処 理	—
歯面硬度	HB200 以下

商品コード	定価 (税抜・円)	モジュール (m)	歯数	穴径 D_{H8}	歯先円直径 Do	基準円直径 Dp	歯幅 T	形状	質量 (kg)
CRM2-120	29,400	2	120	194	244	240	20	H6	2.5
CRM2-200	54,700		200	354	404	400			4.3
CRM2.5-120	43,900	2.5	120	245	305	300	25		4.6
CRM2.5-200	100,600		200	445	505	500			8.0
CRM3-120	72,900	3	120	296	366	360	30		7.8
CRM3-160	101,000		160	416	486	480			10.6

出荷日について ≫ 定価の文字色は 赤：当日出荷 青：3日目出荷 緑：6日目出荷 黄：10日目出荷 を示します。

KANA CP平歯車 B形

MCP サーキュラピッチCP2.5～CP20

ご注文方法 商品コード

MCP2.5B20

ピッチmm　歯数

特長 ●歯車回転移動距離を整数(mm)にしたCP平歯車。
用途 ●産業機械・搬送装置に使用。
仕様 ●形状：ボス有り。



H1形状

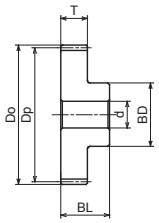

H1形状

材　質	機械構造用炭素鋼
精度等級	JIS N8 級
歯　形	並歯
圧 力 角	20°
表面処理	黒染
熱 処 理	—
歯面硬度	(HB200 以下)

商品コード	定価(税抜・円)	SEMI-Fシリーズ定価(税抜・円) F・FK	BB	FAP	FA	ピッチ(mm)(モジュール)	歯数	基準円直径 Dp	歯先円直径 Do	軸穴径DH7 下穴dH7(最小)	軸穴径DH7 最大	ボス径 BD	歯幅 T	全長 BL	小歯車1回転移動距離(mm)	形状	質量(kg)
MCP2.5B20	800	–		1,800	–	CP 2.5(0.7958)	20	15.92	17.51	6	6	13	10	20	50	H1	0.02
MCP2.5B25	800	–		1,800	–		25	19.89	21.49	8	8	17			62.5		0.03
MCP2.5B30	1,000	–		2,000	–		30	23.87	25.46			21			75		0.05
MCP2.5B40	1,300	4,000		3,600			40	31.83	33.42	10	15	28			100		0.10
MCP5B20	1,300	4,600		3,900		CP 5 (1.5915)	20		35.01	8	12	25	15	30			0.14
MCP5B25	1,500	5,000		3,900			25	39.79	42.97	10	17	32			125		0.22
MCP5B30	2,200	5,600		5,200			30	47.75	50.93		22	38			150		0.33
MCP5B40	2,800	6,400		5,800			40	63.66	66.85	12	25	45			200		0.54
MCP10B20	3,700	7,500		6,700		CP10 (3.1831)	20		70.03	15	30	50	30	50			0.99
MCP10B25	5,100	9,900		9,400			25	79.58	85.94	20	35	60			250		1.5
MCP10B30	6,900	11,900		10,700			30	95.49	101.86		45	75			300		2.3
MCP10B40	10,000	15,300		14,300			40	127.32	133.69			80			400		3.7
MCP15B20	8,900	17,800		16,400		CP15 (4.7746)	20	95.49	105.04	22		75	50	77	300		3.5
MCP15B25	14,300	24,200		23,100			25	119.37	128.92	25	65	100			375		5.8
MCP15B30	18,400	31,000		29,700			30	143.24	152.79		70	110			450		8.0
MCP20B20	17,800	30,100		28,600		CP20 (6.3662)	20	127.32	140.06		65	100	60	90	400		7.5
MCP20B25	25,200	40,200		38,700			25	159.16	171.89	30	80	130			500		12.0
MCP20B30	34,500	52,100		50,600			30	190.99	203.72		85	150			600		17.2

※SEMI-Fシリーズのご注文方法は、P.19～P.30を参照ください。

KANA CP歯研平歯車

MCPG サーキュラピッチCP5～CP20

当日 3日

ご注文方法 商品コード

MCPG5B20

ピッチmm　歯数

特長 ●歯面焼入研磨しているため、歯面精度と強度・耐摩耗性・静粛性に優れた歯車。
●歯車回転移動長さを整数(mm)にしたCP平歯車。
用途 ●精密産業機械・搬送装置などに使用。
仕様 ●形状：ボス有り。



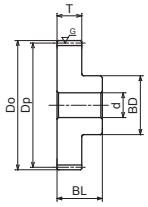

H1形状

材　質	機械構造用炭素鋼
精度等級	JIS N7 級
歯　形	並歯
圧 力 角	20°
表面処理	黒染(歯部以外)
熱 処 理	歯面高周波焼入
歯面硬度	HRC50～60

商品コード	定価(税抜・円)	SEMI-Fシリーズ定価(税抜・円) F・FK	BB	FAP	FA	ピッチ mm (モジュール)	歯数	基準円直径 Dp	歯先円直径 Do	軸穴径DH7 下穴dH7(最小)	軸穴径DH7 最大	ボス径 BD	歯幅 T	全長 BL	小歯車1回転移動距離 mm	形状	質量 (kg)
MCPG5B20	4,100	8,300		7,700		CP 5(1.5915)	20	31.83	35.01	8	12	25	15	30	100	H1	0.14
MCPG5B25	5,000	9,100		8,500			25	39.79	42.97	10	17	32			125		0.22
MCPG5B30	5,700	10,000		9,500			30	47.75	50.93		22	38			150		0.33
MCPG5B40	6,600	11,000		10,100			40	63.66	66.85	12	30	50			200		0.58
MCPG10B20	7,400	12,800		12,200		CP10(3.1831)	20		70.03	15			30	50			0.99
MCPG10B25	9,200	15,200		14,000			25	79.58	85.94	20	35	60			250		1.5
MCPG10B30	11,800	17,500		16,500			30	95.49	101.86		45	75			300		2.3
MCPG10B40	17,200	23,500		22,600			40	127.32	133.69	25		80			400		3.6
MCPG15B20	15,900	25,600		24,400		CP15(4.7746)	20	95.49	105.04			75	50	77	300		3.5
MCPG15B25	24,000	35,400		33,900			25	119.37	128.92		65	100			375		5.8
MCPG15B30	30,400	45,100		43,500			30	143.24	152.79		70	110			450		8.0
MCPG20B20	27,100	42,500		40,700		CP20(6.3662)	20	127.32	140.06		65	100	60	90	400		7.5
MCPG20B25	39,500	57,200		54,500			25	159.16	171.89	30	80	130			500		12.0
MCPG20B30	50,500	69,900		67,100			30	190.99	203.72		85	150			600		17.2

※SEMI-Fシリーズのご注文方法は、P.19～P.30を参照ください。

KANA CPステンレス平歯車 B形

SUSMCP サーキュラピッチCP5・CP10

当日 3日

ご注文方法 商品コード

SUSMCP5B20

ピッチ mm　歯数

特長 ●歯車回転移動距離を整数(mm)にしたCP平歯車。
●ステンレス製で耐食性に優れています。
用途 ●サビに強く、食品機械・水がかかる搬送装置に使用。
仕様 ●形状：ボス有り。



H1形状

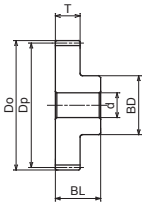

H1形状

材　質	ステンレス GB304
精度等級	JIS N8 級
歯　形	並歯
圧 力 角	20°
表面処理	—
熱 処 理	—
歯面硬度	HB187 以下

商品コード	定価(税抜・円)	SEMI-Fシリーズ定価(税抜・円) F・FK	BB	FAP	FA	ピッチ mm (モジュール)	歯数	基準円直径 Dp	歯先円直径 Do	軸穴径DH7 下穴dH7(最小)	軸穴径DH7 最大	ボス径 BD	歯幅 T	全長 BL	小歯車1回転移動距離 mm	形状	質量 (kg)
SUSMCP5B20	2,600	5,900		5,100		CP 5(1.5915)	20	31.83	35.01	8	12	25	15	30	100	H1	0.14
SUSMCP5B25	3,500	6,900		5,900			25	39.78	42.97	10	17	32			125		0.22
SUSMCP5B30	4,500	8,000		7,000			30	47.74	50.93		22	38			150		0.33
SUSMCP10B20	10,100	15,400		14,100		CP10(3.1831)	20	63.66	70.03	15	30	50	30	50	200		1.0
SUSMCP10B25	13,400	19,100		18,000			25	79.57	85.94	20	35	60			250		1.5
SUSMCP10B30	19,800	26,100		25,000			30	95.49	101.86		45	75			300		2.3

※SEMI-Fシリーズのご注文方法は、P.19～P.30を参照ください。

出荷日について ≫ 定価の文字色は 赤：当日出荷 青：3日目出荷 緑：6日目出荷 黄：10日目出荷 を示します。

KANA CPラックギヤ

KCP サーキュラピッチCP2.5～CP20

当日

ご注文方法 商品コード

KCP10-100

ピッチmm　全長

特長 ●歯のピッチを整数（mm）にしたCPラックギヤ。

用途 ●100タイプ（全長98mm/103mm）は、合わせラックとしてもお使いいただけます。



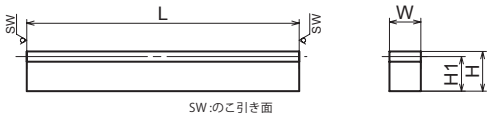

K形状

材　質	機械構造用炭素鋼
精度等級	DIN 3962 Q9
歯　形	並歯
圧 力 角	20°
表面処理	黒染
熱 処 理	—
歯面硬度	HB210 以下

商品コード	定価（税抜・円）	ピッチ　mm（モジュール）	全長 L	有効山数	歯幅 W	高さ H	かみあい高さ H1	形状	質量（kg）
KCP2.5-100	900	CP　2.5 (0.7958)	98	39	10	12	11.2	K	0.09
KCP5-100	900	CP　5　(1.5915)		19	15	20	18.41		0.21
KCP10-100	1,800	CP10　(3.1831)		9	30	35	31.82		0.74
KCP15-100	4,500	CP15　(4.7746)	103	6	50	50	45.23		1.8
KCP20-100	7,000	CP20　(6.3662)	98	4	60	60	53.63		2.5

KANA CPラックギヤ

KCPF サーキュラピッチCP2.5～CP20

当日　長さ制限1m超　重量制限

ご注文方法 商品コード

KCPF10-1000

ピッチmm　全長

特長 ●両端面仕上加工、継ぎ合せ可能なCPラックギヤ。
●指定寸法切断・切断面加工・取付穴加工などあらゆるご要望にお応えします。

用途 ●搬送装置や工作機械などに使用。



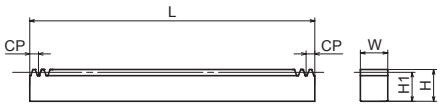

KF形状

材　質	機械構造用炭素鋼
精度等級	DIN 3962 Q9
歯　形	並歯
圧 力 角	20°
表面処理	黒染
熱 処 理	—
歯面硬度	HB210 以下

商品コード	定価（税抜・円）	ピッチ　mm（モジュール）	全長 L	有効山数	歯幅 W	高さ H	かみ合い高さ H1	形状	質量（kg）
KCPF2.5-500	3,800	CP　2.5 (0.7958)	500	200	10	12	11.2	KF	0.44
KCPF2.5-1000	6,900		1,000	400					0.88
KCPF5-500	4,800	CP　5　(1.5915)	500	100	15	20	18.41		1.1
KCPF5-1000	8,700		1,000	200					2.2
KCPF5-1500	12,600		1,500	300					3.2
KCPF5-2000	16,300		2,050	410					4.4
KCPF10-500	9,200	CP10　(3.1831)	500	50	30	35	31.82		3.8
KCPF10-1000	17,400		1,000	100					7.4
KCPF10-1500	25,700		1,500	150					11.1
KCPF10-2000	34,100		2,050	205					15.2
KCPF15-500	19,500	CP15　(4.7746)	495	33	50	50	45.23		8.8
KCPF15-1000	39,000		1,005	67					17.8
KCPF15-1500	57,800		1,500	100					26.7
KCPF15-2000	76,000		2,040	136					36.3
KCPF20-500	29,300	CP20　(6.3662)	500	25	60	60	53.63		12.6
KCPF20-1000	59,600		1,000	50					25.3
KCPF20-1500	87,800		1,500	75					37.9
KCPF20-2000	116,200		2,040	102					51.6

※単品の長さが1mを超える商品について佐川・ヤマト便では出荷できません。
※下記の出荷はできません。西濃運輸での出荷になります。
　ヤマト運輸…25kgをこえる商品　佐川急便…40kgをこえる商品

KANA CP取付穴加工ラックギヤ

KCPFH サーキュラピッチCP5～CP20

当日 長さ制限1m超 重量制限

ご注文方法 商品コード

KCPFH10-1000

ピッチmm　全長

特長 ●両端面仕上加工、取付穴付きのCPラックギヤ。
用途 ●搬送装置や工作機械などに使用。



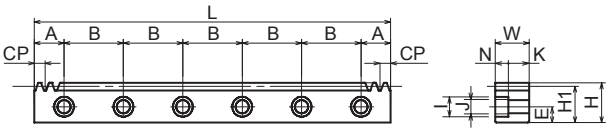

KFH形状

材　質	機械構造用炭素鋼
精度等級	DIN 3962 Q9
歯　形	並歯
圧力角	20°
表面処理	黒染
熱処理	—
歯面硬度	HB210 以下

商品コード	定価(税抜・円)	ピッチ mm (モジュール)	全長 L	有効山数	歯幅 W	高さ H	かみあい高さ H1	使用ねじ	穴数	取付穴寸法 A	B	E	座ぐり寸法 I	J	N	K	形状	質量(kg)
KCPFH5-1000	10,000	CP 5(1.5915)	1,000	200	15	20	18.41	M5	6	50	180	8	10	6	6	9	KFH	2.1
KCPFH5-1500	14,500		1,500	300					9	30								3.2
KCPFH5-2000	19,000		2,050	410					12	35								4.4
KCPFH10-1000	19,800	CP10(3.1831)	1,000	100	30	35	31.82	M10	6	50	180	14	17.5	11	10.8	19.2		7.3
KCPFH10-1500	29,500		1,500	150					9	30								10.9
KCPFH10-2000	38,900		2,050	205					12	35								15.0
KCPFH15-1000	43,300	CP15(4.7746)	1,005	67	50	50	45.23	M14	5	62.5	220	20	23	16	15.2	34.8		17.3
KCPFH15-1500	64,600		1,500	100					7	90								25.9
KCPFH15-2000	85,300		2,040	136					10	30								35.2
KCPFH20-1000	64,800	CP20(6.3662)	1,000	50	60	60	53.63	M16	5	60	220	23	26	18	17.5	42.5		24.5
KCPFH20-1500	95,700		1,500	75					7	90								36.8
KCPFH20-2000	126,000		2,040	102					10	30								50.0

※単品の長さが1mを超える商品について佐川･ヤマト便では出荷できません。
※下記の出荷はできません。西濃運輸での出荷になります。
　ヤマト運輸…25kgをこえる商品　佐川急便…40kgをこえる商品

KANA CP調質焼入歯研ラックギヤ

SCMKCPFTG-H サーキュラピッチCP5・CP10

当日 長さ制限1m超

ご注文方法 商品コード

SCMKCPFTG5-1000H

ピッチmm　全長

特長 ●調質、歯面焼入研磨をしているため、歯車精度と静粛性に優れ、強度や耐摩耗性が高いCPラックギヤ。
●取付穴加工などのご要望にお応えします。
用途 ●搬送装置や工作機械などに使用。



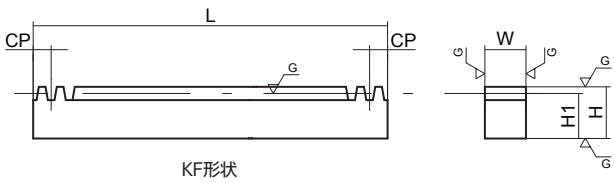

KF形状

材　質	機械構造用合金鋼
精度等級	DIN 3962 Q6
歯　形	並歯
圧力角	20°
表面処理	—
熱処理	調質・歯面高周波焼入
歯面硬度	HRC50～60

商品コード	定価(税抜・円)	ピッチ mm (モジュール)	全長 L	有効山数	歯幅 W	高さ H	かみあい高さ H1	形状	質量(kg)
SCMKCPFTG5-500H	38,700	CP 5(1.5915)	500	100	15	20	18.41	KF	1.09
SCMKCPFTG5-1000H	68,500		1,000	200					2.17
SCMKCPFTG10-500H	50,400	CP10(3.1831)	500	50	30	35	31.82		3.75
SCMKCPFTG10-1000H	100,000		1,000	100					7.50

出荷日について ≫ 定価の文字色は 赤：当日出荷 青：3日目出荷 緑：6日目出荷 黄：10日目出荷 を示します。

KANA CP調質歯研ラックギヤ

SCMKCPTG サーキュラピッチCP5・CP10

ご注文方法 商品コード

SCMKCPTG5-100

ピッチmm　全長

特長 ●調質、歯面研磨をしているため、強度が高く、歯車精度と静粛性に優れたCPラックギヤ。
用途 ●100タイプ（全長98mm）は合わせラックとしてもお使いいただけます。



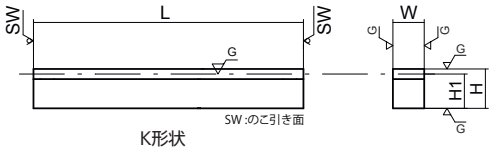

K形状

材　質	機械構造用合金鋼
精度等級	DIN 3962 Q6
歯　形	並歯
圧 力 角	20°
表面処理	—
熱 処 理	調質のみ
歯面硬度	HB230 ～ 352

商品コード	定価（税抜・円）	ピッチ　mm（モジュール）	全長 L	有効山数	歯幅 W	高さ H	かみあい高さ H1	形状	質量（kg）
SCMKCPTG5-100	7,300	CP　5（1.5915）	98	18	15	20	18.41	K	0.21
SCMKCPTG10-100	10,300	CP10（3.1831）		8	30	35	31.82		0.74

KANA CP調質歯研ラックギヤ

SCMKCPFTG サーキュラピッチCP5・CP10

ご注文方法 商品コード

SCMKCPFTG5-1000

ピッチmm　全長

特長 ●両端面加工仕上、調質、歯面研磨をしているため、強度が高く、歯車精度と静粛性に優れたCPラックギヤ。
●取付穴加工などのご要望にお応えします。
用途 ●搬送装置や工作機械などに使用。



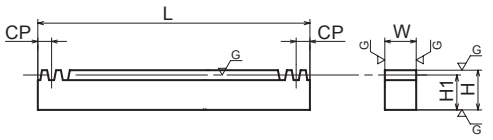

KF形状

材　質	機械構造用合金鋼
精度等級	DIN 3962 Q6
歯　形	並歯
圧 力 角	20°
表面処理	—
熱 処 理	調質のみ
歯面硬度	HB230 ～ 352

商品コード	定価（税抜・円）	ピッチ　mm（モジュール）	全長 L	有効山数	歯幅 W	高さ H	かみあい高さ H1	形状	質量（kg）
SCMKCPFTG5-500	33,300	CP　5（1.5915）	500	100	15	20	18.41	KF	1.09
SCMKCPFTG5-1000	56,700		1,000	200					2.17
SCMKCPFTG10-500	45,200	CP10（3.1831）	500	50	30	35	31.82		3.75
SCMKCPFTG10-1000	82,600		1,000	100					7.50

KANA CP焼入歯研ラックギヤ

KCPG サーキュラピッチCP5～CP20

当日

ご注文方法 商品コード

KCPG10-100

ピッチmm　全長

特長 ●歯面焼入研磨しているため、強度が高く、歯車精度と静粛性に優れたCPラックギヤ。
用途 ●100タイプ（長さ98mm/103mm）は、合わせラックとしてもお使いいただけます。



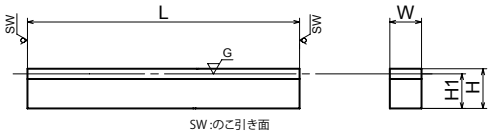

K形状

材　質	機械構造用炭素鋼
精度等級	DIN 3962 Q8
歯　形	並歯
圧 力 角	20°
表面処理	黒染(歯部以外)
熱 処 理	歯面高周波焼入
歯面硬度	HRC50～60

商品コード	定価（税抜・円）	ピッチ(mm)（モジュール）	全長 L	有効山数	歯幅 W	高さ H	かみあい高さ H1	形状	質量 (kg)
KCPG5-100	5,300	CP 5(1.5915)	98	18	15	20	18.41	K	0.21
KCPG10-100	6,300	CP10(3.1831)		8	30	35	31.82		0.74
KCPG15-100	10,300	CP15(4.7746)	103	5	50	50	45.23		1.8
KCPG20-100	13,500	CP20(6.3662)	98	3	60	60	53.63		2.5

KANA CP焼入歯研ラックギヤ

KCPFG サーキュラピッチCP5～CP20

当日　長さ制限1m超

ご注文方法 商品コード

KCPFG10-1000

ピッチmm　全長

特長 ●両端面仕上加工、歯面焼入研磨しているため、強度が高く、歯車精度と静粛性に優れたCPラックギヤ。
●取付穴加工などのご要望にお応えします。
用途 ●搬送装置や工作機械などに使用。



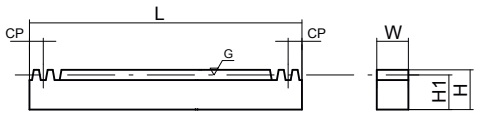

KF形状

材　質	機械構造用炭素鋼
精度等級	DIN 3962 Q8
歯　形	並歯
圧 力 角	20°
表面処理	黒染(歯部以外)
熱 処 理	歯面高周波焼入
歯面硬度	HRC50～60

商品コード	定価（税抜・円）	ピッチ(mm)（モジュール）	全長 L	有効山数	歯幅 W	高さ H	かみあい高さ H1	形状	質量 (kg)
KCPFG5-500	26,500	CP 5(1.5915)	500	100	15	20	18.41	KF	1.1
KCPFG5-1000	51,400		1,000	200					2.2
KCPFG10-500	33,400	CP10(3.1831)	500	50	30	35	31.82		3.8
KCPFG10-1000	60,600		1,000	100					7.5
KCPFG15-500	40,800	CP15(4.7746)	495	33	50	50	45.23		8.8
KCPFG15-1000	87,300		1,005	67					17.9
KCPFG20-500	54,100	CP20(6.3662)	500	25	60	60	53.63		12.6
KCPFG20-1000	113,400		1,000	50					25.3

出荷日について ≫ 定価の文字色は 赤：当日出荷 青：3日目出荷 緑：6日目出荷 黄：10日目出荷 を示します。

KANA CP調質焼入ラックギヤ

SCMKCPFT-H サーキュラピッチCP5・CP10

当日 長さ制限1m超

ご注文方法 商品コード

SCMKCPFT5-1000H

ピッチmm　全長

特長 ●両端面仕上加工、調質後焼入処理をしているため、強度や耐摩耗性が高いCPラックギヤ。
●取付穴加工などのご要望にお応えします。

用途 ●搬送装置や工作機械などに使用。





KF形状

材　質	機械構造用合金鋼
精度等級	DIN 3962 Q10
歯　形	並歯
圧 力 角	20°
表面処理	黒染
熱 処 理	調質・歯面高周波焼入
歯面硬度	HRC50～60

商品コード	定価(税抜・円)	ピッチ(mm)(モジュール)	全長 L	有効山数	歯幅 W	高さ H	かみあい高さ H1	形状	質量(kg)
SCMKCPFT5-1000H	27,900	CP 5(1.5915)	1,000	200	15	20	18.41	KF	2.2
SCMKCPFT10-1000H	46,600	CP10(3.1831)		100	30	35	31.82		7.5

KANA CP調質ラックギヤ

SCMKCPFT サーキュラピッチCP5・CP10

当日 長さ制限1m超

ご注文方法 商品コード

SCMKCPFT5-1000

ピッチmm　全長

特長 ●調質をしているため、耐久性に優れたCPラックギヤ。
●指定寸法切断・切断面加工・取付穴加工などあらゆるご要望にお応えします。

用途 ●搬送装置や工作機械などに使用。





KF形状

材　質	機械構造用合金鋼
精度等級	DIN 3962 Q9
歯　形	並歯
圧 力 角	20°
表面処理	黒染
熱 処 理	調質のみ
歯面硬度	HB230～352

商品コード	定価(税抜・円)	ピッチ(mm)(モジュール)	全長 L	有効山数	歯幅 W	高さ H	かみあい高さ H1	形状	質量(kg)
SCMKCPFT5-500	8,500	CP 5(1.5915)	500	100	15	20	18.41	KF	1.1
SCMKCPFT5-1000	16,800		1,000	200					2.2
SCMKCPFT10-500	18,300	CP10(3.1831)	500	50	30	35	31.82		3.8
SCMKCPFT10-1000	36,400		1,000	100					7.5

KANA CP焼入ラックギヤ

KCPF-H サーキュラピッチCP5～CP20

当日 長さ制限1m超 重量制限

ご注文方法 商品コード

KCPF10-1000H

ピッチmm　全長

特長 ●焼入れしているため、耐摩耗性が高いです。
●両端面仕上加工済のCPラックギヤ。
●取付穴加工などのご要望にお応えします。

用途 ●搬送装置や工作機械などに使用。



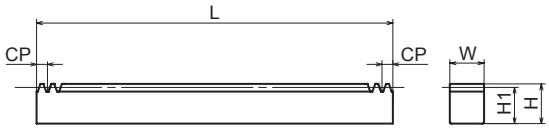

KF形状

材　質	機械構造用炭素鋼
精度等級	DIN 3962 Q10
歯　形	並歯
圧 力 角	20°
表面処理	黒染
熱 処 理	歯面高周波焼入
歯面硬度	HRC50～60

商品コード	定価(税抜・円)	ピッチ(mm)(モジュール)	全長 L	有効山数	歯幅 W	高さ H	かみあい高さ H1	形状	質量(kg)
KCPF5-1000H	18,900	CP 5(1.5915)	1,000	200	15	20	18.41	KF	2.2
KCPF10-1000H	27,400	CP10(3.1831)		100	30	35	31.82		7.5
KCPF15-1000H	56,700	CP15(4.7746)	1,005	67	50	50	45.23		17.9
KCPF20-1000H	80,600	CP20(6.3662)	1,000	50	60	60	53.63		25.3

※下記の出荷はできません。西濃運輸での出荷になります。
ヤマト運輸 …25kgをこえる商品　佐川急便　…40kgをこえる商品

KANA CP丸ラックギヤ

KMRCP サーキュラピッチCP2.5・CP5・CP10

当日 長さ制限1m超

ご注文方法 商品コード

KMRCP2.5-500

ピッチmm　全長

特長 ●円形状のCPラックギヤ。

用途 ●ラックを上下に動かし、昇降機械などに使用。



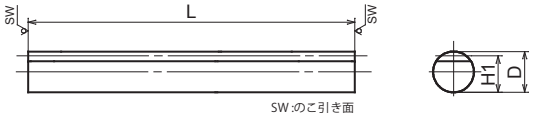

KM形状

材　質	機械構造用炭素鋼
精度等級	DIN 3962 Q9
歯　形	並歯
圧 力 角	20°
表面処理	黒染
熱 処 理	—
歯面硬度	HB210 以下

商品コード	定価(税抜・円)	ピッチ(mm)(モジュール)	全長 L	有効山数	外径 D_{H9}	かみあい高さ H1	形状	質量(kg)
KMRCP2.5-500	5,700	CP 2.5(0.7958)	505	200	10	9.2	KM	0.30
KMRCP5-500	5,900	CP 5 (1.5915)		99	15	13.41		0.66
KMRCP10-1000	22,400	CP10 (3.1831)	1,010		30	26.82		5.3

出荷日について ≫ 定価の文字色は 赤：当日出荷 青：3日目出荷 緑：6日目出荷 黄：10日目出荷 を示します。

KANA CPステンレスラックギヤ

SUSKCPF サーキュラピッチCP5・CP10

当日 長さ制限1m超

ご注文方法 商品コード

SUSKCPF5-500

ピッチ　全長

特長 ●ステンレス製で耐食性に優れたラックです。
●両端面仕上加工、継ぎ合せ可能なCPラックギヤ。

用途 ●搬送装置や産業機械などに使用します。



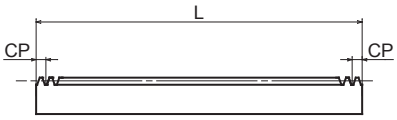

KF形状

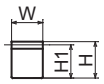

材　質	ステンレス SUS304
精度等級	DIN 3962 Q10
歯　形	並歯
圧 力 角	20°
表面処理	—
熱 処 理	—
歯面硬度	HB187 以下

商品コード	定価（税抜・円）	ピッチ(mm)（モジュール）	全長 L	有効山数	歯幅 W	高さ H	かみあい高さ H1	形状	質量 (kg)
SUSKCPF5-500	13,500	CP 5(1.5915)	500	100	15	20	18.41	KF	1.1
SUSKCPF5-1000	25,900		1,000	200					2.2
SUSKCPF10-500	29,300	CP10(3.1831)	500	50	30	35	31.82		3.8
SUSKCPF10-1000	58,000		1,000	100					7.6

KANA CPステンレス取付穴加工ラックギヤ

SUSKCPFH サーキュラピッチCP5・CP10

当日 長さ制限1m超

ご注文方法 商品コード

SUSKCPFH5-1000

ピッチ　全長

特長 ●ステンレス製で耐食性に優れたラックです。
●取付穴付きです。

用途 ●搬送装置や、産業機械などに使用します。



KFH形状

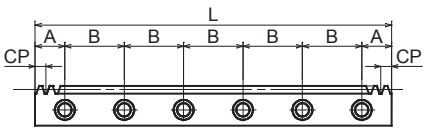

KFH形状

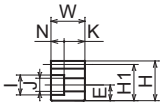

材　質	ステンレス SUS304
精度等級	DIN 3962 Q10
歯　形	並歯
圧 力 角	20°
表面処理	—
熱 処 理	—
歯面硬度	HB187 以下

商品コード	定価（税抜・円）	ピッチ(mm)（モジュール）	全長 L	有効山数	歯幅 W	高さ H	かみあい高さ H1	形状	使用ねじ	取付穴数	質量 (kg)
SUSKCPFH5-1000	30,400	CP 5(1.5915)	1,000	200	15	20	18.41	KFH	M 5	6	2.2
SUSKCPFH10-1000	64,800	CP10(3.1831)		100	30	35	31.82		M10		7.4

取付穴寸法			座ぐり寸法			
A	B	E	I	J	N	K
50	180	8	10	6	6	9
50	180	14	17.5	11	10.8	19.2

KANA ねじ歯車

KN モジュール1～2

当日 3日

ご注文方法 商品コード

KN2B20 R
モジュール　歯数　ねじれ方向

ねじれ方向	R＝右
	L＝左

特長
●汎用性の高いねじ歯車。
用途
●搬送装置、省力機械などに使用。


R(右)


L(左)

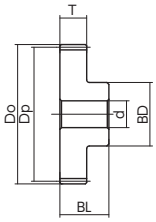

H1形状

材　質	機械構造用炭素鋼
精度等級	JIS N9 級
歯車基準断面	歯直角
歯　形	並歯
歯直角圧力角	20°
ねじれ角	45°
表面処理	黒染
熱 処 理	－
歯面硬度	HB200 以下

商品コード	定価(税抜・円)	SEMI-Fシリーズ定価(税抜・円) F・FK	BB	FAP	FA	モジュール(m)	歯数	ねじれ方向	基準円直径 Dp	歯先円直径 Do	軸穴径DH7 下穴dH7(最小)	軸穴径DH7 最大	ボス径 BD	歯幅 T	全長 BL	形状	質量(kg)
KN1B13R	800	－		1,700	－	1	13	R	18.38	20.38	6	6	15	10	20	H1	0.03
KN1B13L	800	－		1,700	－			L									
KN1B15R	810	－		2,800			15	R	21.21	23.21		8	18				0.04
KN1B15L	810	－		2,800				L									
KN1B20R	1,000	3,600		3,100			20	R	28.28	30.28	8	15	25				0.08
KN1B20L	1,000	3,600		3,100				L									
KN1B26R	1,200	3,900		3,300			26	R	36.77	38.77	10	20	30				0.13
KN1B26L	1,200	3,900		3,300				L									
KN1B30R	1,300	4,000		3,400			30	R	42.43	44.43		22	35				0.17
KN1B30L	1,300	4,000		3,400				L									
KN1.5B10R	900	－		1,800	－	1.5	10	R	21.21	24.21	8	8	16	15	25		0.05
KN1.5B10L	900	－		1,800	－			L									
KN1.5B13R	1,100	3,300	－	2,900	－		13	R	27.58	30.58	10	10	23				0.09
KN1.5B13L	1,100	3,300	－	2,900	－			L									
KN1.5B15R	1,200	4,300		3,500			15	R	31.82	34.82		16	25				0.12
KN1.5B15L	1,200	4,300		3,500				L									
KN1.5B20R	1,500	4,600		4,000			20	R	42.43	45.43	12	20	30				0.20
KN1.5B20L	1,500	4,600		4,000				L									
KN1.5B26R	2,100	5,200		4,200			26	R	55.15	58.15		24 25	40				0.36
KN1.5B26L	2,100	5,200		4,200				L									
KN1.5B30R	2,400	5,600		4,600			30	R	63.64	66.64		26 27	45				0.48
KN1.5B30L	2,400	5,600		4,600				L									
KN2B10R	1,300	2,800	－	2,300	－	2	10	R	28.28	32.28		12	22	20	35		0.11
KN2B10L	1,300	2,800	－	2,300	－			L									
KN2B13R	1,500	4,500		3,900			13	R	36.77	40.77		20	30				0.22
KN2B13L	1,500	4,500		3,900				L									
KN2B15R	1,700	5,000		4,100			15	R	42.43	46.43		24	35				0.30
KN2B15L	1,700	5,000		4,100				L									
KN2B20R	2,500	5,800		4,800			20	R	56.57	60.57	15	30	45				0.53
KN2B20L	2,500	5,800		4,800				L									
KN2B26R	3,300	6,700		5,600			26	R	73.54	77.54	20	38	60				0.91
KN2B26L	3,300	6,700		5,600				L									
KN2B30R	4,200	7,600		6,600			30	R	84.85	88.85		40	65				1.2
KN2B30L	4,200	7,600		6,600				L									

※KANAギヤセットでご使用ください。他社製品と合わせて使用された場合は、保証対象外となります。
※SEMI-Fシリーズのご注文方法は、P.19～P.30を参照ください。

出荷日について ≫ 定価の文字色は 赤：当日出荷 青：3日目出荷 緑：6日目出荷 黄：10日目出荷 を示します。

KANA ねじ歯車
KN モジュール2.5～4

ご注文方法 商品コード

KN3B20 R
モジュール　歯数　ねじれ方向

ねじれ方向	R＝右
	L＝左

特長
●汎用性の高いねじ歯車。
用途
●搬送装置・省力機械に使用。


R(右)


L(左)

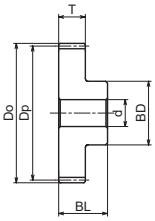

H1形状

材　質	機械構造用炭素鋼
精度等級	JIS N9 級
歯車基準断面	歯直角
歯　形	並歯
歯直角圧力角	20°
ねじれ角	45°
表面処理	黒染
熱 処 理	―
歯面硬度	HB200 以下

商品コード	定価(税抜・円)	SEMI-Fシリーズ定価(税抜・円) F・FK	BB	FAP	FA	モジュール(m)	歯数	ねじれ方向	基準円直径 Dp	歯先円直径 Do	軸穴径DH7 下穴dH7(最小)	軸穴径DH7 最大	ボス径 BD	歯幅 T	全長 BL	形状	質量(kg)
KN2.5B10R	1,400	3,300	–	2,800	–	2.5	10	R	35.36	40.36	12	12	26	22	38	H1	0.20
KN2.5B10L	1,400	3,300	–	2,800	–			L									
KN2.5B13R	1,900	5,200		4,400			13	R	45.96	50.96	15	22	35				0.36
KN2.5B13L	1,900	5,200		4,400				L									
KN2.5B15R	2,300	5,900		4,800			15	R	53.03	58.03		28	40				0.49
KN2.5B15L	2,300	5,900		4,800				L									
KN2.5B20R	3,400	7,300		6,200			20	R	70.71	75.71	20	42	60				0.94
KN2.5B20L	3,400	7,300		6,200				L									
KN2.5B26R	4,900	8,800		7,600			26	R	91.92	96.92		50	70				1.50
KN2.5B26L	4,900	8,800		7,600				L									
KN2.5B30R	6,700	10,700		9,200			30	R	106.07	111.07		55	80				2.10
KN2.5B30L	6,700	10,700		9,200				L									
KN3B10R	1,900	6,100		5,200		3	10	R	42.43	48.43	15	22	34	25	43		0.35
KN3B10L	1,900	6,100		5,200				L									
KN3B13R	2,700	6,200		5,200			13	R	55.15	61.15	20	30	45				0.59
KN3B13L	2,700	6,200		5,200				L									
KN3B15R	3,200	7,200		5,900			15	R	63.64	69.64		34	50				0.80
KN3B15L	3,200	7,200		5,900				L									
KN3B20R	4,700	9,000		7,900			20	R	84.85	90.85		42	60				1.4
KN3B20L	4,700	9,000		7,900				L									
KN3B26R	7,000	11,300		10,000			26	R	110.31	116.31		55	80				2.5
KN3B26L	7,000	11,300		10,000				L									
KN3B30R	9,800	14,300		12,700			30	R	127.28	133.28		60	90				3.3
KN3B30L	9,800	14,300		12,700				L									
KN4B10R	3,300	6,600		5,700		4	10	R	56.57	64.57		30	45	30	50		0.72
KN4B10L	3,300	6,600		5,700				L									
KN4B13R	4,400	9,000		7,900			13	R	73.54	81.54		42	60				1.3
KN4B13L	4,400	9,000		7,900				L									
KN4B15R	5,400	10,700		9,400			15	R	84.85	92.85		50	70				1.8
KN4B15L	5,400	10,700		9,400				L									
KN4B20R	9,300	15,400		13,800			20	R	113.14	121.14		60	90				3.2
KN4B20L	9,300	15,400		13,800				L									
KN4B26R	13,900	20,200		18,600			26	R	147.08	155.08		65	100				5.1
KN4B26L	13,900	20,200		18,600				L									
KN4B30R	17,400	23,900		22,300			30	R	169.71	177.71		70	110				6.7
KN4B30L	17,400	23,900		22,300				L									

※KANAギヤセットでご使用ください。他社製品と合わせて使用された場合は、保証対象外となります。
※SEMI-Fシリーズのご注文方法は、P.19～P.30を参照ください。

KANA ステンレスねじ歯車

SUSKN モジュール1～3

当日 3日

ご注文方法 商品コード

SUSKN1B20R

モジュール　歯数　ねじれ方向 L

ねじれ方向	R=右
	L=左

特長

●ステンレス製で耐食性に優れたねじ歯車。

用途

●サビに強く水がかかる搬送装置などに使用。



R(右)



L(左)

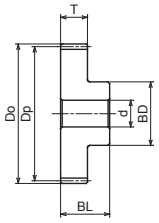

H1形状

材　質	ステンレス SUS303
精度等級	JIS N9 級
歯車基準断面	歯直角
歯　形	並歯
歯直角圧力角	20°
ねじれ角	45°
表面処理	–
熱 処 理	–
歯面硬度	HB187 以下

商品コード	定価(税抜・円)	SEMI-Fシリーズ定価(税抜・円) F・FK	BB	FAP	FA	モジュール(m)	歯数	ねじれ方向	基準円直径 Dp	歯先円直径 Do	軸穴径DH7 下穴dH7(最小)	軸穴径DH7 最大	ボス径 BD	歯幅 T	全長 BL	形状	質量(kg)
SUSKN1B20R	2,400	5,300		4,700		1	20	R	28.28	30.28	8	12	25	10	20	H1	0.08
SUSKN1B20L	2,400	5,300		4,700				L									
SUSKN1.5B10R	2,000	–		3,000	–	1.5	10	R	21.21	24.21		8	16	15	25		0.05
SUSKN1.5B10L	2,000	–		3,000	–			L									
SUSKN1.5B13R	2,500	4,400	–	3,600	–		13	R	27.58	30.58	10	10	23				0.09
SUSKN1.5B13L	2,500	4,400	–	3,600	–			L									
SUSKN1.5B15R	2,900	5,900		5,300			15	R	31.82	34.82		12	25				0.12
SUSKN1.5B15L	2,900	5,900		5,300				L									
SUSKN1.5B20R	4,500	7,700		6,900			20	R	42.43	45.43	12	17	30				0.2
SUSKN1.5B20L	4,500	7,700		6,900				L									
SUSKN2B10R	2,900	5,600	–	4,700	–	2	10	R	28.28	32.28		12	22	20	35		0.11
SUSKN2B10L	2,900	5,600	–	4,700	–			L									
SUSKN2B13R	3,800	7,700		6,900			13	R	36.77	40.77		17	30				0.22
SUSKN2B13L	3,800	7,700		6,900				L									
SUSKN2B15R	4,800	8,800		8,000			15	R	42.43	46.43		19	35				0.31
SUSKN2B15L	4,800	8,800		8,000				L									
SUSKN2B20R	7,500	11,700		10,500			20	R	56.57	60.57	15	25	45				0.54
SUSKN2B20L	7,500	11,700		10,500				L									
SUSKN2.5B10R	4,100	6,500	–	5,600	–	2.5	10	R	35.36	40.36	12	12	26	22	38		0.2
SUSKN2.5B10L	4,100	6,500	–	5,600	–			L									
SUSKN2.5B13R	5,600	9,700		8,900			13	R	45.96	50.96	15	19	35				0.36
SUSKN2.5B13L	5,600	9,700		8,900				L									
SUSKN2.5B15R	6,700	10,900		10,000			15	R	53.03	58.03		22	40				0.49
SUSKN2.5B15L	6,700	10,900		10,000				L									
SUSKN2.5B20R	11,000	15,500		14,100			20	R	70.71	75.71	20	35	60				0.95
SUSKN2.5B20L	11,000	15,500		14,100				L									
SUSKN3B10R	5,600	9,700		8,800		3	10	R	42.43	48.43	15	17	34	25	43		0.35
SUSKN3B10L	5,600	9,700		8,800				L									
SUSKN3B13R	8,100	12,400		11,200			13	R	55.15	61.15	20	25	45				0.59
SUSKN3B13L	8,100	12,400		11,200				L									
SUSKN3B15R	10,200	14,700		13,400			15	R	63.64	69.64		30	50				0.8
SUSKN3B15L	10,200	14,700		13,400				L									
SUSKN3B20R	15,300	20,400		18,700			20	R	84.85	90.85		35	60				1.4
SUSKN3B20L	15,300	20,400		18,700				L									

※KANAギヤセットでご使用ください。他社製品と合わせて使用された場合は、保証対象外となります。

※SEMI-Fシリーズのご注文方法は、P.19～P.30を参照ください。

出荷日について ≫ 定価の文字色は 赤：当日出荷 青：3日目出荷 緑：6日目出荷 黄：10日目出荷 を示します。

KANA ウォームギヤ

KU モジュール1～6

ご注文方法 商品コード

KU1-R1

モジュール　L　条数

ねじれ方向

ねじれ方向	
	R=右
	L=左

特長 ●外周にネジが切られた歯車。
●ウォームホイールと組み合わせ、回転方向を転換し、高い減速比が設定可能です。

用途 ●減速器・昇降機などに使用。



U1形状



U2形状

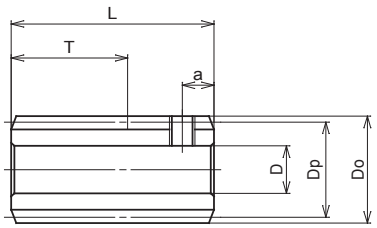

U1形状

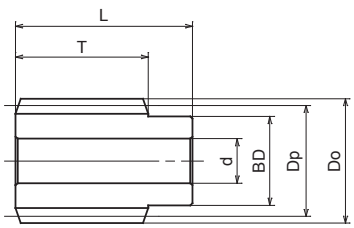

U2形状



U3形状

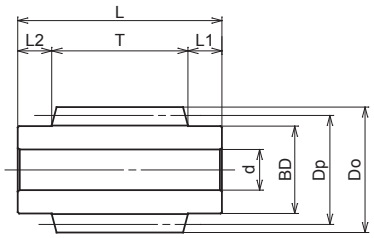

U3形状

材　質	機械構造用炭素鋼
歯車基準断面	歯直角
歯　形	並歯
歯直角圧力角	20°（14° 30′）
表面処理	黒染
熱 処 理	–
歯面硬度	HB200 以下

商品コード	定価(税抜・円)	SEMI-Fシリーズ定価(税抜・円) F・FK	FAP	FA	歯直角モジュール(m)	圧力角	条数	進み角	ねじれ方向	基準円直径Dp	歯先円直径Do	軸穴径DH7 下穴dH7(最小)	軸穴径DH7 最大	ボス径BD	歯幅T	全長L	ボス長さ(右)L1	ボス長さ(左)L2	ねじ穴 サイズ	ねじ穴 a	形状	質量(kg)
KU1-R1	1,200	–	–		1	20°	1	3° 35′	R	16	18	6	6	–	(20)	32	–	–	M4	5	U1	0.04
KU1.5-R1	1,700	4,500	4,300		1.5			3° 26′		25	28	8	10	20	30	40	10		–	–	U2	0.12
KU2-R1	1,900	4,600	4,400		2	14° 30′		3° 42′	R	31	35	12	14	25	32	46	14					0.2
KU2-L1	2,100	4,800	4,600						L													0.2
KU2.5-R1	2,600	5,600	5,400		2.5	20°		3° 52′	R	37	42	15	17	30	45	63	18					0.39
KU2.5-L1	2,800	5,900	5,700						L													0.39
KU3-R1	3,300	6,500	5,900		3	14° 30′		3° 55′	R	44	50	16	20	35	50	70	20					0.64
KU3-L1	3,600	6,800	6,600						L													0.64
KU4-R1	7,600	12,100	11,200		4			3° 42′	R	62	70	22	30	50	70	95	25					1.8
KU5-R1	12,300	17,600	16,500		5			4° 06′		70	80	25	32	56	85	125	20	20			U3	2.9
KU6-R1	16,200	23,100	22,000		6			4° 18′		80	92	30	38	64	100	150	25	25				4.3

※KANAギヤセットでご使用ください。他社製品と合わせて使用された場合は、保証対象外となります。
※SEMI-Fシリーズのご注文方法は、P.19～P.30を参照ください。

KANA ウォームホイール

FCUH モジュール1～6

ご注文方法 商品コード

FCUH1-60R1

モジュール　歯数　L相手条数

ねじれ方向

ねじれ方向	R＝右
	L＝左

特長 ●ウォームとの組み合わせで回転方向を転換し高い減速比が設定可能です。
用途 ●減速器・昇降機などに使用。


UH1形状


UH2形状


UH3形状


R(右)


L(左)

商品コード	定価(税抜・円)	SEMI-Fシリーズ定価(税抜・円)			歯直角モジュール(m)	圧力角	減速比	歯数	相手条数	ねじれ角	ねじれ方向	軸穴径D_{H7}		ボス径BD
		F・FK	FAP	FA								下穴d_{H7}(最小)	最大	
FCUH1-60R1	1,700	5,200	4,300		1	20°	1:60	60	1	3° 35′	R	10	17	30
FCUH1-80R1	2,400	5,800	5,400				1:80	80					19	35
FCUH1-100R1	3,100	6,700	6,200				1:100	100					22	40
FCUH1-120R1	4,200	7,900	7,300				1:120	120						
FCUH1.5-30R1	1,400	4,300	3,900		1.5		1:30	30		3° 26′			17	30
FCUH1.5-40R1	1,800	4,700	4,400				1:40	40				12		
FCUH1.5-50R1	2,400	5,500	5,000				1:50	50					22	40
FCUH1.5-60R1	3,100	6,200	5,700				1:60	60						
FCUH2-20R1	1,500	4,600	4,100		2	14° 30′	1:20	20		3° 42′			17	33
FCUH2-30R1	2,100	5,300	4,800				1:30	30					22	40
FCUH2-40R1	3,000	7,600	6,900				1:40	40					25	45
FCUH2-50R1	3,800	8,500	7,700				1:50	50					28	48
FCUH2-60R1	5,100	9,900	9,000				1:60	60					35	60
FCUH2-20L1	1,800	5,000	4,500				1:20	20			L		17	33
FCUH2-30L1	2,400	5,700	5,200				1:30	30					22	40
FCUH2-40L1	3,300	7,900	7,300				1:40	40					25	45
FCUH2-50L1	3,900	8,600	7,800				1:50	50					28	48
FCUH2-60L1	5,300	10,100	9,200				1:60	60					35	60
FCUH2.5-20R1	2,000	5,100	4,600		2.5	20°	1:20	20		3° 52′	R	15	19	35
FCUH2.5-30R1	3,100	6,500	5,900				1:30	30					22	40
FCUH2.5-40R1	4,100	9,100	8,400				1:40	40					25	45
FCUH2.5-50R1	5,000	10,000	9,200				1:50	50					30	50
FCUH2.5-60R1	5,800	11,000	10,000				1:60	60					32	55
FCUH2.5-20L1	1,800	5,300	4,400				1:20	20			L	12	19	35
FCUH2.5-40L1	4,200	9,200	8,500				1:40	40				15	25	45
FCUH3-20R1	2,800	6,200	5,700		3	14° 30′	1:20	20		3° 55′	R	20	30	50
FCUH3-30R1	5,100	9,700	8,300				1:30	30					32	55
FCUH3-40R1	6,500	11,900	10,900				1:40	40						
FCUH3-50R1	7,900	13,400	12,300				1:50	50					35	63
FCUH3-60R1	9,900	14,900	13,800				1:60	60					42	70
FCUH3-20L1	3,100	6,500	5,900				1:20	20			L		30	50
FCUH3-30L1	5,500	9,700	8,300				1:30	30					32	55
FCUH3-50L1	7,800	13,300	12,200				1:50	50					35	63
FCUH3-60L1	10,200	15,200	13,900				1:60	60					42	70
FCUH4-20R1	4,900	9,200	8,500		4		1:20	20		3° 42′	R		35	60
FCUH4-30R1	8,600	14,100	12,800				1:30	30						
FCUH4-40R1	11,800	19,800	18,500				1:40	40					42	70
FCUH4-50R1	14,100	20,500	19,100				1:50	50						
FCUH4-60R1	17,400	24,200	23,300				1:60	60					45	80
FCUH5-20R1	9,200	14,900	13,800		5		1:20	20		4° 06′		22	42	75
FCUH5-30R1	16,000	24,200	23,100				1:30	30						
FCUH5-40R1	18,400	34,100	31,900				1:40	40					50	90
FCUH5-50R1	20,200	40,700	39,100				1:50	50						
FCUH5-60R1	28,700	50,600	48,700				1:60	60						
FCUH6-20R1	13,700	28,600	26,500		6		1:20	20		4° 18′		25	55	100
FCUH6-30R1	20,500	39,600	36,900				1:30	30						
FCUH6-40R1	26,800	49,500	47,700				1:40	40						
FCUH6-50R1	34,800	57,200	55,600				1:50	50						
FCUH6-60R1	49,400	73,700	71,800				1:60	60					65	120

※KANAギヤセットでご使用ください。他社製品と合わせて使用された場合は、保証対象外となります。
※SEMI-Fシリーズのご注文方法は、P.19～P.30を参照ください。

出荷日について ≫ 定価の文字色は 赤：当日出荷 青：3日目出荷 緑：6日目出荷 黄：10日目出荷 を示します。

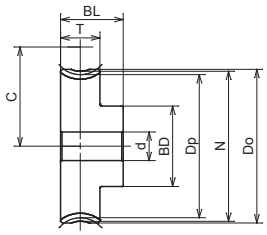

UH1形状

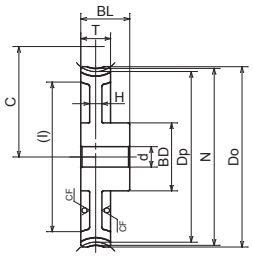

※CF部分は鋳造地のままです。
UH2形状

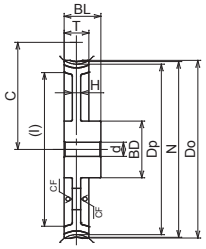

※CF部分は鋳造地のままです。
UH3形状

材　質	鋳鉄 FC200
歯車基準断面	歯直角
歯　形	並歯
歯直角圧力角	20°（14° 30′）
表面処理	–
熱 処 理	–
歯面硬度	HB223 以下

歯先円直径 Do	基準円直径 Dp	のど直径 N	歯幅 T	ボス長さ F	全長 BL	ウェブ厚 H	リム径 I	噛合中心距離 C	形状	質量 (kg)	商品コード
63	60.12	62	10	10	20	–	–	38	UH1	0.25	FCUH1-60R1
83	80.16	82						48		0.43	FCUH1-80R1
103	100.20	102						58		0.67	FCUH1-100R1
123	120.24	122						68		0.92	FCUH1-120R1
49.5	45.08	48	12		22			35		0.18	FCUH1.5-30R1
64.5	60.11	63						42.5		0.28	FCUH1.5-40R1
79.5	75.13	78	14		24			50		0.54	FCUH1.5-50R1
94.5	90.16	93						57.5		0.74	FCUH1.5-60R1
46	40.08	44	22	13	35			35.5		0.27	FCUH2-20R1
66	60.13	64						45.5		0.58	FCUH2-30R1
86	80.17	84						55.5		0.97	FCUH2-40R1
106	100.21	104						65.5		1.5	FCUH2-50R1
126	120.25	124						75.5		2.1	FCUH2-60R1
46	40.08	44						35.5		0.27	FCUH2-20L1
66	60.13	64						45.5		0.58	FCUH2-30L1
86	80.17	84						55.5		0.97	FCUH2-40L1
106	100.21	104						65.5		1.5	FCUH2-50L1
126	120.25	124						75.5		2.1	FCUH2-60L1
57.5	50.11	55		14	36			43.5		0.41	FCUH2.5-20R1
82.5	75.17	80						56		0.83	FCUH2.5-30R1
107.5	100.23	105						68.5		1.4	FCUH2.5-40R1
132.5	125.29	130				(9)	(110)	81	UH2	1.6	FCUH2.5-50R1
157.5	150.34	155					(136)	93.5		2.0	FCUH2.5-60R1
57.5	50.11	55				–	–	43.5	UH1	0.40	FCUH2.5-20L1
107.5	100.23	105						68.5		1.4	FCUH2.5-40L1
69	60.14	66	28	15	43			52		0.74	FCUH3-20R1
99	90.21	96						67		1.5	FCUH3-30R1
129	120.28	126	30		45	(9)	(107)	82	UH2	1.9	FCUH3-40R1
159	150.35	156					(138)	97		2.7	FCUH3-50R1
189	180.42	186					(166)	112		3.6	FCUH3-60R1
69	60.14	66	28		43	–	–	52	UH1	0.74	FCUH3-20L1
99	90.21	96						67		1.5	FCUH3-30L1
159	150.35	156	30		45	(9)	(138)	97	UH2	2.7	FCUH3-50L1
189	180.42	186					(166)	112		3.6	FCUH3-60L1
90	80.17	88	35	17	52	–	–	71	UH1	1.6	FCUH4-20R1
130	120.25	128						91		3.2	FCUH4-30R1
171	160.33	168				(11)	(136)	111	UH2	4.1	FCUH4-40R1
211	200.42	208				(12)	(176)	131	UH3	5.0	FCUH4-50R1
251	240.5	248					(218)	151		6.7	FCUH4-60R1
113	100.26	110	45	20	65	–	–	85	UH1	3.2	FCUH5-20R1
163	150.38	160				(13)	(127)	110	UH2	5.1	FCUH5-30R1
213	200.51	210				(16)	(172)	135	UH3	7.8	FCUH5-40R1
263	250.61	260					(223)	160		10.2	FCUH5-50R1
313	300.77	310				(14)	(276)	185		12.5	FCUH5-60R1
136	120.34	132	52		72	–	–	100	UH1	5.5	FCUH6-20R1
196	180.51	192				(15)	(155)	130	UH2	8.8	FCUH6-30R1
256	240.68	252					(213)	160	UH3	11.6	FCUH6-40R1
316	300.85	312				(16)	(275)	190		14.7	FCUH6-50R1
376	361.02	372				(17)	(336)	220		20.6	FCUH6-60R1

KANA かさ歯車

KB モジュール1.5～5(歯数比1.5, 2)

ご注文方法 商品コード

KB2-30 20

モジュール 歯数 相手方歯数

特長 ●歯面がかさ状になった歯車。
●直角に交わり、回転の向きを直角に変えることができます。

用途 ●一般産業機械・変速機・減速機などに使用。



M3形状



M4形状



M5形状

商品コード	定価(税抜・円)	SEMI-Fシリーズ定価(税抜・円)			歯数比	モジュール(m)	歯数	軸穴径D_{H7}		形状
		F・FK	FAP	FA				下穴d_{H7}(最小)	最大	
KB1.5-3020	2,000	7,400	6,500		1.5	1.5	30	10	18	M4
KB1.5-2030	1,400	6,600	5,700				20	8	12	M3
KB2-3020	2,700	8,500	7,600			2	30	10	22	M4
KB2-2030	1,900	7,600	6,700				20		14	M3
KB2.5-3020	3,700	10,500	9,100			2.5	30	15	28	M4
KB2.5-2030	2,300	8,800	7,900				20	12	18	M3
KB3-3020	4,800	12,900	11,300			3	30	15	34	M4
KB3-2030	3,400	11,700	10,300				20		25	M3
KB4-3020	8,800	20,600	18,800			4	30	20	49	M4
KB4-2030	5,500	16,600	15,100				20	15	38	M3
KB5-3020	16,700	34,700	32,200			5	30	25	63	M4
KB5-2030	9,300	22,700	20,900				20	20	45	M3
KB1.5-3015	2,000	7,400	6,500		2	1.5	30	8	14	M4
KB1.5-1530	1,100	–	5,300				15	6	8	M3
KB2-3015	2,600	8,300	7,400			2	30	10	18	M4
KB2-1530	1,300	6,600	5,700				15	8	12	M3
KB2.5-3015	3,400	10,000	8,700			2.5	30	15	25	M4
KB2.5-1530	1,700	7,700	6,800				15	12	12	M3
KB3-3015	4,800	12,900	11,300			3	30	16	34	M4
KB3-1530	2,600	9,500	8,600				15	12	12	M3
KB4-3015	8,500	19,500	17,900			4	30	20	42	M4
KB4-1530	3,900	12,800	11,400				15	16	24	M3
KB5-3015	11,400	25,000	23,200			5	30	20	49	M5
KB5-1530	6,200	17,300	16,000				15		25	M3
KB2.5-3618	4,400	11,900	10,300			2.5	36	15	38	M4
KB2.5-1836	2,300	8,700	7,800				18	12	18	M3
KB3-3618	6,700	16,100	14,500			3	36	20	42	M4
KB3-1836	3,100	10,300	9,500				18	16	20	M3
KB4-3618	11,600	23,900	22,100			4	36	20	49	M4
KB4-1836	5,200	14,900	13,500				18		30	M3

※KANAギヤセットでご使用ください。他社製品と合わせて使用された場合は、保証対象外となります。
※SEMI-Fシリーズのご注文方法は、P.19～P.30を参照ください。

出荷日について ≫ 定価の文字色は 赤：当日出荷 青：3日目出荷 緑：6日目出荷 黄：10日目出荷 を示します。

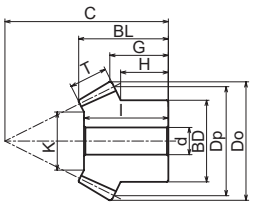

M3形状

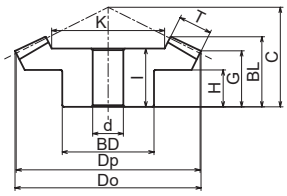

M4形状

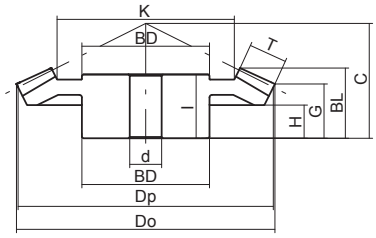

M5形状

材　質	機械構造用炭素鋼
精度等級	JIS B 1704 3 級
歯　形	グリーソン
圧 力 角	20°
表面処理	黒染
熱 処 理	―
歯面硬度	HB200 以下

歯数比	モジュール (m)	歯数	基準円直径 Dp	歯先円直径 Do	ボス径 BD	おさえ面径 K	組立距離 C	全長 BL	歯先距離 G	ボス長さ H	穴長さ I	歯幅 T	下穴径 d_{H7}	形状	質量 (kg)	商品コード
1.5	1.5	30	45	46.24	30	27.37	28	18.53	13.93	8	16	9	10	M4	0.12	**KB1.5-3020**
		20	30	33.13	25	17.05	33	18.63	11.54	8.83	17		8	M3	0.06	**KB1.5-2030**
	2	30	60	61.65	35	37.56	40	26.87	21.24	15	23	11	10	M4	0.26	**KB2-3020**
		20	40	44.18	30	21.34	45	25.06	16.39	11.67	22			M3	0.14	**KB2-2030**
	2.5	30	75	77.07	45	45.61	50	34.22	26.55	18	30	15	15	M4	0.55	**KB2.5-3020**
		20	50	55.22	35	27.42	55	31.06	19.24	12.5	28		12	M3	0.25	**KB2.5-2030**
	3	30	90	92.48	50	57.14		35.56	26.86	17	31	17	15	M4	0.83	**KB3-3020**
		20	60	66.27	45	34.71	70	40.48	27.09	20	37			M3	0.50	**KB3-2030**
	4	30	120	123.3	70	78.59	75	47.71	37.48	25	40	20	20	M4	1.9	**KB4-3020**
		20	80	88.32	60	46.89	90	48.53	32.77	23.33	43		15	M3	1.1	**KB4-2030**
	5	30	150	154.13	90	91.22		58.45	43.1	24	50	30	25	M4	4.1	**KB5-3020**
		20	100	110.45	80	54.83	110	62.11	38.48	28.33	56		20	M3	2.3	**KB5-2030**
2	1.5	30	45	45.88	25	28.36	25	17.85	14.63	9	15	8	8	M4	0.10	**KB1.5-3015**
		15	22.5	26.11	16	10.72	32	17.23	10.4	7.88	15.5		6	M3	0.03	**KB1.5-1530**
	2	30	60	61.17	30	37.4	31	21.6	17.17	10	18	11	10	M4	0.21	**KB2-3015**
		15	30	34.81	22	16.81	40	20.59	11.2	8	19		8	M3	0.06	**KB2-1530**
	2.5	30	75	76.46	40	44.21		28.75	22.71	15	24	15	15	M4	0.41	**KB2.5-3015**
		15	37.5	43.51	30	16.42	55	31.81	19	15.63	29		12	M3	0.15	**KB2.5-1530**
	3	30	90	91.76	50	47.78	50	37.31	29.26	18	30	20	16	M4	0.83	**KB3-3015**
		15	45	52.22	35	19.56	70	43.88	26.8	22.5	41		12	M3	0.31	**KB3-1530**
	4	30	120	122.34	60	70.1	60	42.4	32.34	20	36	25	20	M4	1.6	**KB4-3015**
		15	60	69.62	50	32.2	85	48.74	27.41	22.5	46		16	M3	0.66	**KB4-1530**
	5	30	150	152.93	70	90.41	75	52.5	40.43	25	48	30	20	M5	2.7	**KB5-3015**
		15	75	87.03	60	32.83	110	63.61	38.01	31.25	58			M3	1.3	**KB5-1530**
	2.5	36	90	91.46	55	57.72	43	28.52	21.96	13	24	16	15	M4	0.72	**KB2.5-3618**
		18	45	51.01	38	25.44	64	34.27	20.5	17.25	32		12	M3	0.27	**KB2.5-1836**
	3	36	108	109.76	60	68.28	52	34.95	26.76	17	30	20	20	M4	1.2	**KB3-3618**
		18	54	61.22	46	28.56	75	40.01	22.8	19	37		16	M3	0.44	**KB3-1836**
	4	36	144	146.34	70	91.86	72	49	38.34	25	42	26	20	M4	2.7	**KB4-3618**
		18	72	81.62	60	39.72	100	52.77	30.41		49			M3	1.0	**KB4-1836**

KANA かさ歯車

KB モジュール1～4（歯数比2, 2.5）

当日 3日

ご注文方法 商品コード

KB2-40 20

モジュール 歯数 相手方歯数

特長 ●歯面がかさ状になった歯車。
●直角に交わり、回転の向きを直角に変えることができます。

用途 ●一般産業機械・変速機・減速機などに使用。



M3形状



M4形状

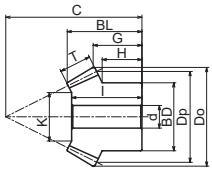

M3形状

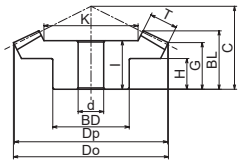

M4形状

材　質	機械構造用炭素鋼
精度等級	JIS B 1704 3 級
歯　形	グリーソン
圧 力 角	20°
表面処理	黒染
熱 処 理	−
歯面硬度	HB200 以下

商品コード	定価（税抜・円）	SEMI-Fシリーズ定価（税抜・円）			歯数比	モジュール（m）	歯数	軸穴径D_{H7}		形状
		F・FK	FAP	FA				下穴d_{H7}（最小）	最大	
KB1-4020	1,900	7,300	6,400		2	1	40	8	14	M4
KB1-2040	1,100	−	4,800				20	6	7	M3
KB1.25-4020	2,300	7,500	6,600			1.25	40	10	20	M4
KB1.25-2040	1,300	5,900	5,100				20	8	10	M3
KB1.5-4020	2,900	8,500	7,200			1.5	40	10	23	M4
KB1.5-2040	1,400	6,700	5,800				20	8	12	M3
KB2-4020	3,800	9,600	8,300			2	40	12	24	M4
KB2-2040	1,900	7,600	6,700				20		15	M3
KB2.5-4020	5,200	12,000	10,500			2.5	40	15	34	M4
KB2.5-2040	2,700	9,100	8,300				20	12	16	M3
KB3-4020	8,200	16,700	15,200			3	40	20	42	M4
KB3-2040	3,800	11,400	10,600				20	16	22	M3
KB4-4020	15,100	26,100	24,300			4	40	20	49	M4
KB4-2040	6,500	17,700	16,200				20		35	M3
KB1-4518	2,200	7,500	6,600		2.5	1	45	8	18	M4
KB1-1845	1,100	−	4,800				18	6	8	M3
KB1.25-4518	2,500	7,900	7,000			1.25	45	10	22	M4
KB1.25-1845	1,200	5,800	5,000				18	8	10	M3
KB1.5-4518	3,200	8,800	7,900			1.5	45	10	22	M4
KB1.5-1845	1,300	6,600	5,700				18	8	10	M3
KB2-4518	4,900	13,200	11,700			2	45	12	32	M4
KB2-1845	1,800	7,600	6,700				18	10	16	M3
KB2.5-4518	7,100	16,600	15,100			2.5	45	15	38	M4
KB2.5-1845	2,300	8,700	7,800				18	12	20	M3
KB3-4518	9,800	22,400	20,700			3	45	20	45	M4
KB3-1845	3,100	10,800	9,500				18	16	25	M3
KB4-4518	19,800	41,100	39,200			4	45	20	56	M4
KB4-1845	5,400	16,200	14,600				18		38	M3

商品コード	基準円直径 Dp	歯先円直径 Do	ボス径 BD	おさえ面径 K	組立距離 C	全長 BL	歯先距離 G	ボス長さ H	穴長さ I	歯幅 T	質量 (kg)
KB1-4020	40	40.59	25	26.58	22	15.07	12.59	8	12	6	0.07
KB1-2040	20	22.41	16	9.17	28	13.78	8.6	7			0.02
KB1.25-4020	50	50.73	32	33.61	27	18.54	15.23	10	16	8	0.14
KB1.25-2040	25	28.01	22	13.22	36	18.66	11.75	10.25	17		0.05
KB1.5-4020	60	60.88	38	39.64	35	25.01	20.88	15	22	10	0.27
KB1.5-2040	30	33.61	25	17.28	46	25.54	16.9	14.75	24		0.09
KB2-4020	80	81.17	40	48.46	45	32.37	26.17	18	27	15	0.51
KB2-2040	40	44.81	32	20.92	60	34.16	21.2		32		0.19
KB2.5-4020	100	101.46	50	60.28	55	39.73	31.46	20	35	20	1.1
KB2.5-2040	50	56.01	40	24.56	75	43.78	26.5	22.5	41		0.40
KB3-4020	120	121.76	60	73.81	65	45.85	36.76	24	38	22	1.7
KB3-2040	60	67.22	50	29.61	90	50.81	31.8	27.5	47		0.70
KB4-4020	160	162.34	70	102.39	80	53.92	42.34	28	45	28	3.3
KB4-2040	80	89.62	60	42.78	120	66.59	42.41	35	62		1.5
KB1-4518	45	45.46	30	30.73	23	16.95	14.57	10	15	7	0.11
KB1-1845	18	20.57	15	10.31	32	16.34	10.02	8.9	15.5		0.02
KB1.25-4518	56.25	56.82	34	37.86	26	18.53	15.46	10	16	9	0.17
KB1.25-1845	22.5	25.72	19	12.16	40	20.66	12.52	11.17	19.5		0.04
KB1.5-4518	67.5	68.18	36	45	30	21.1	17.35	10	18	11	0.28
KB1.5-1845	27	30.86	23	16.51	45	21.97	12.02	10.45	21		0.06
KB2-4518	90	90.91	48	62.24	40	27.91	23.14	15	25	14	0.65
KB2-1845	36	41.15	32	23.11	60	28.69	16.03	14.2	27.5		0.16
KB2.5-4518	112.5	113.64	55	76.53	50	35.06	28.92	18	31	18	1.2
KB2.5-1845	45	51.44	40	26.82	72	33.31	17.04	14.75	31.5		0.28
KB3-4518	135	136.37	65	92.96	60	41.86	34.71	22	37	21	2.1
KB3-1845	54	61.72	48	33.41	85	38.04	19.05	16.3	36		0.46
KB4-4518	180	181.82	80	122.33	75	51.16	41.28	24	45	29	4.7
KB4-1845	72	82.3	62	45.83	110	48.28	22.06	18	46		1.0

※KANAギヤセットでご使用ください。他社製品と合わせて使用された場合は、保証対象外となります。
※SEMI-Fシリーズのご注文方法は、P.19～P.30を参照ください。

出荷日について ≫ 定価の文字色は 赤：当日出荷 青：3日目出荷 緑：6日目出荷 黄：10日目出荷 を示します。

KANA かさ歯車

KB モジュール1～4 (歯数比3, 4)

ご注文方法 商品コード

KB2-45 15

モジュール　歯数　相手方歯数

特長 ●歯面がかさ状になった歯車。
●直角に交わり、回転の向きを直角に変えることができます。

用途 ●一般産業機械・変速機・減速機などに使用。


M3形状


M4形状


M5形状

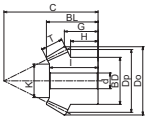
M3形状

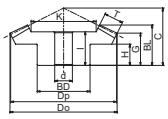
M4形状

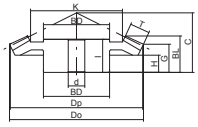
M5形状

材　質	機械構造用炭素鋼
精度等級	JIS B 1704 3 級
歯　形	グリーソン
圧 力 角	20°
表面処理	黒染
熱 処 理	―
歯面硬度	HB200 以下

商品コード	定価 (税抜・円)	SEMI-Fシリーズ定価 (税抜・円)			歯数比	モジュール (m)	歯数	軸穴径D_{H7}		形状
		F・FK	FAP	FA				下穴d_{H7} (最小)	最大	
KB1-4515	2,100	7,400	6,500		3	1	45	8	18	M4
KB1-1545	1,000	–	4,800				15	6	8	M3
KB1.25-4515	2,500	7,700	6,800			1.25	45	10	22	M4
KB1.25-1545	1,100	–	5,000				15	8	8	M3
KB1.5-4515	3,200	8,800	7,900			1.5	45	10	22	M4
KB1.5-1545	1,200	6,200	5,300				15	8	10	M3
KB2-4515	4,700	12,400	11,100			2	45	12	24	M4
KB2-1545	1,500	6,700	5,800				15	10	12	M3
KB2.5-4515	6,800	16,600	15,100			2.5	45	15	32	M4
KB2.5-1545	1,800	7,700	6,800				15	12	14	M3
KB3-4515	9,000	21,000	19,500			3	45	20	42	M4
KB3-1545	2,600	9,500	8,600				15	15	16	M3
KB4-4515	15,200	32,900	30,900			4	45	20	56	M5
KB4-1545	4,300	13,300	12,000				15	16	24	M3
KB1.5-6015	4,800	12,000	10,500		4	1.5	60	12	34	M4
KB1.5-1560	1,300	6,200	5,300				15	8	10	M3
KB2-6015	7,900	17,100	15,500			2	60	15	42	M4
KB2-1560	1,600	6,700	5,800				15	10	12	M3
KB2.5-6015	12,200	23,400	21,700			2.5	60	20	50	M4
KB2.5-1560	1,900	7,800	6,900				15	12	14	M3
KB3-6015	17,600	31,800	29,800			3	60	20	56	M4
KB3-1560	2,700	9,700	8,800				15	15	22	M3
KB4-6015	25,900	44,100	41,700			4	60	25	60	M5
KB4-1560	5,400	15,500	14,200				15	16	28	M3

商品コード	基準円直径 Dp	歯先円直径 Do	ボス径 BD	おさえ面径 K	組立距離 C	全長 BL	歯先距離 G	ボス長さ H	穴長さ I	歯幅 T	質量 (kg)
KB1-4515	45	45.37	30	32.02	17	11.77	10.06	5	9	6	0.08
KB1-1545	15	17.67	12	10.05	29	12.51	6.95	6	12		0.10
KB1.25-4515	56.25	56.72	34	39.63	21	14.61	12.33	6		8	0.15
KB1.25-1545	18.75	22.09	15	10.9	36	15.85	8.43	7.25	15		0.02
KB1.5-4515	67.5	68.06	36	46.58	28	20.44	17.59	11	17	10	0.25
KB1.5-1545	22.5	26.54	18	14.75	47	23.19	13.92	12.5	22.5		0.04
KB2-4515	90	90.75	40	59.04	40	30.4	26.12	17	26	15	0.60
KB2-1545	30	35.35	24	19.13	60	29.8	15.89	14	29		0.10
KB2.5-4515	112.5	113.43	50	72.84	50	38.35	32.65	22	35	20	1.2
KB2.5-1545	37.5	44.18	30	20.51	75	38.41	19.86	17.5	37		0.19
KB3-4515	135	136.12	60	88.18	55	40.74	34.18	20	35	23	2.0
KB3-1545	45	53.02	38	22.53	90	45.17	23.84	21.33	43		0.34
KB4-4515	180	181.5	80	118.09	70	50.79	42.24	24	45	30	3.9
KB4-1545	60	70.69	50	32.26	115	54.6	26.78	23.33	52		0.77
KB1.5-6015	90	90.41		65.38	32	24.20	21.58	12	21	12	0.62
KB1.5-1560	22.5	26.66	18	15.54	56	23.01	11.52	10.43	22.5		0.04
KB2-6015	120	120.55	60	87.02	42	31.6	28.1	16	27	16	1.4
KB2-1560	30	35.55	24	18.06	75	31.01	15.69	14.25	30		0.10
KB2.5-6015	150	150.69	70	108.64	53	40	35.63	20	34	20	2.5
KB2.5-1560	37.5	44.44	30	20.57	94	39.02	19.87	18.06	37.5		0.21
KB3-6015	180	180.83	80	134.4	64	47.97	43.15	25	41	22	4.2
KB3-1560	45	53.33	38	31.58	112	44.1	23.04	21.12	43		0.36
KB4-6015	240	241.1	85	174.03	80	59.2	52.2	36	53	32	6.0
KB4-1560	60	71.1	50	36.12	150	62.03	31.4	28.75	60		0.91

※KANAギヤセットでご使用ください。他社製品と合わせて使用された場合は、保証対象外となります。
※SEMI-Fシリーズのご注文方法は、P.19～P.30を参照ください。

KANA 軸付かさ歯車

KB モジュール1.5～3（歯数比5）

ご注文方法 商品コード

KB2-60 12

モジュール 歯数 相手方歯数

特長 ●KBかさ歯車と軸が一体となった歯車。
用途 ●一般産業機械・変速機・減速機などに使用。



M4形状



M7形状

商品コード	定価（税抜・円）	SEMI-Fシリーズ定価（税抜・円）			歯数比	モジュール（m）	歯数	軸穴径DH7			形状
		F・FK	FAP	FA				下穴dH7	最小	最大	
KB1.5-6012	4,800	12,000	10,500		5	1.5	60	12	12	32	M4
KB1.5-1260	2,600	–	–				12	12.2	–	–	M7
KB2-6012	8,000	17,100	15,500			2	60	15	15	42	M4
KB2-1260	3,300	–	–				12	15.2	–	–	M7
KB2.5-6012	12,000	23,400	21,700			2.5	60	20	20	50	M4
KB2.5-1260	4,500	–	–				12	20.2	–	–	M7
KB3-6012	17,600	31,800	29,800			3	60	20	20	55	M4
KB3-1260	5,800	–	–				12	20.25	–	–	M7

※KANAギヤセットでご使用ください。他社製品と合わせて使用された場合は、保証対象外となります。
※SEMI-Fシリーズのご注文方法は、P.19～P.30を参照ください。

出荷日について ≫ 定価の文字色は 赤：当日出荷 青：3日目出荷 緑：6日目出荷 黄：10日目出荷 を示します。

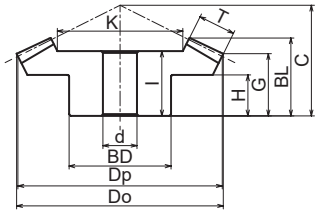

M4形状

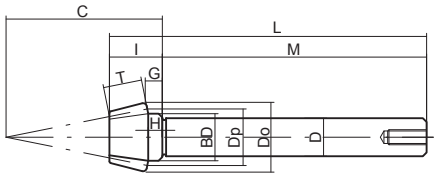

M7形状

材　質	機械構造用炭素鋼
精度等級	JIS B 1704 3 級
歯　形	グリーソン
圧 力 角	20°
表面処理	黒染
熱 処 理	– *
歯面硬度	HB200 以下 *

*軸付歯車には調質を施し、歯面硬度はHB200～270になっています。

歯数比	モジュール (m)	歯数	基準円直径 Dp	歯先円直径 Do	ボス径 BD	おさえ面径 K	組立距離 C	全長 L・BL	軸長さ M	歯先距離 G	ボス長さ H	穴・軸長さ I	歯幅 T	下穴・軸径 d_{H7}・D_{h7}	ねじ穴サイズ	形状	質量 (kg)	商品コード
5	1.5	60	90	90.33	50	65.52	30	23.89	–	21.82	12	21	12	12	–	M4	0.62	**KB1.5-6012**
		12	18	22.24	15	–	50	97.06	80	5.42	4.7	17.06		12.2	M5	M7	0.10	**KB1.5-1260**
	2	60	120	120.43	60	86.96	40	31.85	–	29.09	16	27	16	15	–	M4	1.3	**KB2-6012**
		12	24	29.65	20	–	66	117.08	95	6.56	5.6	22.08		15.2	M6	M7	0.19	**KB2-1260**
	2.5	60	150	150.54	70	108.8	50	39.81	–	36.36	20	34	20	20	–	M4	2.5	**KB2.5-6012**
		12	30	37.06	25	–	83	143.1	115	8.7	7.5	28.1		20.2	M8	M7	0.40	**KB2.5-1260**
	3	60	180	180.65	80	134.73	60	47.43	–	43.64	25	41	22	20	–	M4	4.2	**KB3-6012**
		12	36	44.48	30	–	100	172.19	140	10.85	9.4	32.19		20.25	M8	M7	0.74	**KB3-1260**

KANA まがりばかさ歯車

KSB モジュール1～5（歯数比1.5, 2）

ご注文方法 商品コード

KSB2-30 20 R
KSB2-20 30 L

モジュール　歯数　相手方歯数　ねじれ方向

ねじれ方向	
	R=右
	L=左

特長 ●歯がねじれた形状のかさ歯車で騒音や振動が少なく、強度が高く、摩耗しにくい。
用途 ●一般産業機械・変速機・減速機などに使用。


M3形状


L(左)


M4形状


R(右)

商品コード	定価（税抜・円）	SEMI-Fシリーズ定価（税抜・円） F・FK	FAP	FA	歯数比	モジュール（m）	歯数	ねじれ方向	軸穴径D_{H7} 下穴d_{H7}（最小）	最大	形状
KSB2-3020R	4,400	11,800	10,500		1.5	2	30	R	12	25	M4
KSB2-2030L	3,100	9,100	8,300				20	L	10	16	M3
KSB2.5-3020R	6,400	15,500	14,000			2.5	30	R	15	35	M4
KSB2.5-2030L	4,200	10,900	10,000				20	L	12	20	M3
KSB3-3020R	7,700	17,400	15,800			3	30	R	16	38	M4
KSB3-2030L	5,300	14,000	12,700				20	L		28	M3
KSB4-3020R	14,100	28,800	27,100			4	30	R	20	50	M4
KSB4-2030L	9,000	26,800	25,300				20	L		40	M3
KSB5-3020R	29,000	40,900	38,500			5	30	R	25	65	M4
KSB5-2030L	16,900	32,600	30,800				20	L	22	46	M3
KSB1-4020R	3,100	9,700	8,800		2	1	40	R	8	18	M4
KSB1-2040L	1,800	–	6,100				20	L	6	7	M3
KSB1.5-4020R	3,700	10,800	9,500			1.5	40	R	10	28	M4
KSB1.5-2040L	2,600	8,500	7,600				20	L	8	12	M3
KSB2-4020R	5,500	13,900	12,500			2	40	R	12	28	M4
KSB2-2040L	3,200	9,100	8,300				20	L		16	M3
KSB2.5-4020R	9,300	20,900	19,400			2.5	40	R	15	38	M4
KSB2.5-2040L	4,400	11,100	10,200				20	L	12	15	M3
KSB3-4020R	12,700	26,600	24,900			3	40	R	20	45	M4
KSB3-2040L	5,900	13,900	13,000				20	L	16	22	M3
KSB4-4020R	25,000	34,700	32,900			4	40	R	20	50	M4
KSB4-2040L	11,800	26,000	24,400				20	L		36	M3
KSB5-4020R	37,300	54,900	51,400			5	40	R	25	75	M4
KSB5-2040L	18,900	32,600	30,800				20	L	22	50	M3
KSB2.5-3618R	7,000	18,700	17,200			2.5	36	R	15	40	M4
KSB2.5-1836L	3,600	11,300	10,500				18	L	12	18	M3
KSB3-3618R	10,400	23,300	21,600			3	36	R	20	45	M4
KSB3-1836L	4,900	13,100	12,200				18	L	16	22	M3
KSB4-3618R	17,900	34,700	32,900			4	36	R	20	50	M4
KSB4-1836L	8,500	20,900	19,400				18	L		32	M3

※KANAギヤセットでご使用ください。他社製品と合わせて使用された場合は、保証対象外となります。
※SEMI-Fシリーズのご注文方法は、P.19～P.30を参照ください。

出荷日について ≫ 定価の文字色は 赤：当日出荷 青：3日目出荷 緑：6日目出荷 黄：10日目出荷 を示します。

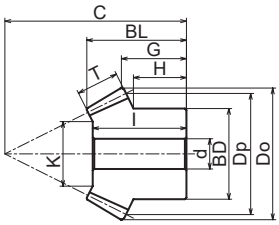

M3形状

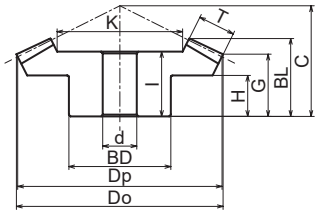

M4形状

材　質	機械構造用炭素鋼
精度等級	JIS B 1704 4 級
歯　形	グリーソン
圧 力 角	20°
ねじれ角	35°
表面処理	黒染
熱 処 理	歯面高周波焼入
歯面硬度	HRC50 ～ 60

歯数比	モジュール (m)	歯数	ねじれ方向	基準円直径 Dp	歯先円直径 Do	ボス径 BD	おさえ面径 K	組立距離 C	全長 BL	歯先距離 G	ボス長さ H	穴長さ I	歯幅 T	下穴径 d_{H7}	形状	質量 (kg)	商品コード
1.5	2	30	R	60	61.36	35	37.56	40	26.8	21.02	15	23	11	12	M4	0.26	**KSB2-3020R**
		20	L	40	43.49	30	21.34	45	24.96	16.16	11.67	22		10	M3	0.13	**KSB2-2030L**
	2.5	30	R	75	77.09	45	45.61	50	33.86	26.56	18	30	15	15	M4	0.55	**KSB2.5-3020R**
		20	L	50	54.43	40	27.42	55	30.88	18.98	14.17	28		12	M3	0.28	**KSB2.5-2030L**
	3	30	R	90	92.21	50	57.14	55	35.34	26.66	17	31	17	16	M4	0.82	**KSB3-3020R**
		20	L	60	65.58	45	34.71	70	40.17	26.86	20	37			M3	0.49	**KSB3-2030L**
	4	30	R	120	122.85	70	78.59	75	47.49	37.14	25	40	20	20	M4	1.9	**KSB4-3020R**
		20	L	80	87.34	60	46.89	90	48.17	32.45	23.33	43			M3	1.1	**KSB4-2030L**
	5	30	R	150	153.67	90	91.22	90	58.08	42.75	24	50	30	25	M4	4.1	**KSB5-3020R**
		20	L	100	109.2	80	54.83	110	61.62	38.07	28.33	56		22	M3	2.3	**KSB5-2030L**
2	1	40	R	40	40.52	25	26.58	22	15.02	12.52	8	12	6	8	M4	0.07	**KSB1-4020R**
		20	L	20	22.08	16	9.17	28	13.73	8.52	7			6	M3	0.02	**KSB1-2040L**
	1.5	40	R	60	60.75	38	39.64	35	24.93	20.75	15	22	10	10	M4	0.27	**KSB1.5-4020R**
		20	L	30	33.08	25	17.28	46	25.45	16.77	14.75	24		8	M3	0.09	**KSB1.5-2040L**
	2	40	R	80	81	40	48.46	45	32.27	26	18	27	15	12	M4	0.51	**KSB2-4020R**
		20	L	40	44.1	32	20.92	60	34.04	21.02		32			M3	0.19	**KSB2-2040L**
	2.5	40	R	100	101.27	50	59.28	55	39.65	31.27	20	34	20	15	M4	1.1	**KSB2.5-4020R**
		20	L	50	55.2	40	20.56	75	43.61	26.3	22.5	40		12	M3	0.40	**KSB2.5-2040L**
	3	40	R	120	121.48	60	73.81	65	45.76	36.47	24	38	22	20	M4	1.7	**KSB3-4020R**
		20	L	60	66.07	50	29.61	90	50.63	31.52	27.5	47		16	M3	0.69	**KSB3-2040L**
	4	40	R	160	162.07	70	102.39	80	53.69	42.07	28	45	28	20	M4	3.3	**KSB4-4020R**
		20	L	80	88.5	60	42.78	120	66.24	42.12	35	62			M3	1.5	**KSB4-2040L**
	5	40	R	200	202.54	100	138.92	90	55.02	42.54	26	50	30	25	M4	5.7	**KSB5-4020R**
		20	L	100	110.45	80	57.84	140	68.48	42.61	35	63		22	M3	2.6	**KSB5-2040L**
	2.5	36	R	90	91.29	55	57.72	43	28.38	21.79	13	24	16	15	M4	0.72	**KSB2.5-3618R**
		18	L	45	50.3	38	25.45	64	34.06	20.32	17.25	32		12	M3	0.27	**KSB2.5-1836L**
	3	36	R	108	109.53	60	68.27	52	34.82	26.53	17	30	20	20	M4	1.2	**KSB3-3618R**
		18	L	54	60.28	46	28.56	75	39.78	22.57	19	37		16	M3	0.44	**KSB3-1836L**
	4	36	R	144	145.99	70	91.87	72	48.84	37.99	25	42	26	20	M4	2.7	**KSB4-3618R**
		18	L	72	80.19	60	39.72	100	52.51	30.05		49			M3	1.0	**KSB4-1836L**

KANA まがりばかさ歯車

KSB モジュール1.5～5（歯数比2.5, 3, 4）

ご注文方法 商品コード

KSB2-45 18 R
KSB2-18 45 L

モジュール　歯数　相手方歯数　ねじれ方向

ねじれ方向	R=右
	L=左

特長 ●歯がねじれた形状のかさ歯車で騒音や振動が少なく、強度が高く、摩耗しにくい。
用途 ●一般産業機械・変速機・減速機などに使用。


M3形状


L(左)


M4形状


R(右)



M5形状

商品コード	定価（税抜・円）	SEMI-Fシリーズ定価（税抜・円）			歯数比	モジュール（m）	歯数	ねじれ方向	軸穴径D_{H7}		形状
		F・FK	FAP	FA					下穴d_{H7}（最小）	最大	
KSB2-4518R	7,600	15,500	14,000		2.5	2	45	R	12	35	M4
KSB2-1845L	3,100	8,600	7,700				18	L	10	16	M3
KSB2.5-4518R	10,900	20,700	19,100			2.5	45	R	15	40	M4
KSB2.5-1845L	3,900	11,300	10,500				18	L	12	20	M3
KSB3-4518R	14,600	29,800	28,100			3	45	R	20	48	M4
KSB3-1845L	5,000	13,600	12,300				18	L	16	26	M3
KSB4-4518R	31,400	41,400	38,900			4	45	R	25	60	M4
KSB4-1845L	9,900	23,000	21,500				18	L	20	38	M3
KSB5-4518R	50,100	66,600	63,000			5	45	R	30	75	M4
KSB5-1845L	16,100	31,600	29,800				18	L	22	48	M3
KSB2-4515R	7,200	14,900	13,500		3	2	45	R	12	30	M4
KSB2-1545L	2,400	8,600	7,700				15	L	10	14	M3
KSB2.5-4515R	10,700	19,800	18,300			2.5	45	R	15	38	M4
KSB2.5-1545L	3,200	10,500	9,600				15	L	12	15	M3
KSB3-4515R	13,700	28,200	26,400			3	45	R	20	45	M4
KSB3-1545L	4,200	11,900	11,000				15	L	15	22	M3
KSB4-4515R	27,700	41,400	38,900			4	45	R	20	60	M5
KSB4-1545L	8,600	20,100	18,800				15	L	16	25	M3
KSB5-4515R	40,800	56,400	54,000			5	45	R	30	65	M5
KSB5-1545L	13,200	30,900	29,400				15	L	20	42	M3
KSB1.5-6015R*	11,100	20,800	19,000		4	1.5	60	R	12	45	M4
KSB1.5-1560L*	3,500	8,500	7,600				15	L	8	10	M3
KSB2-6015R*	16,200	28,600	26,200			2	60	R	15	60	M4
KSB2-1560L*	3,700	8,800	7,900				15	L	10	12	M3
KSB2.5-6015R	22,300	37,600	34,100			2.5	60	R	20	75	M4
KSB2.5-1560L	3,900	11,300	10,500				15	L	12	15	M3
KSB3-6015R	32,200	62,200	57,800			3	60	R	20	85	M4
KSB3-1560L	4,300	12,500	11,200				15	L	15	24	M3

※KANAギヤセットでご使用ください。他社製品と合わせて使用された場合は、保証対象外となります。
※SEMI-Fシリーズのご注文方法は、P.19～P.30を参照ください。

出荷日について ≫ 定価の文字色は 赤：当日出荷 青：3日目出荷 緑：6日目出荷 黄：10日目出荷 を示します。

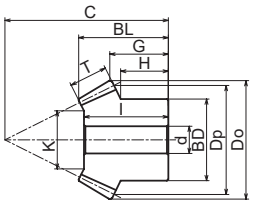

M3形状

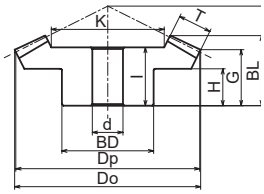

M4形状

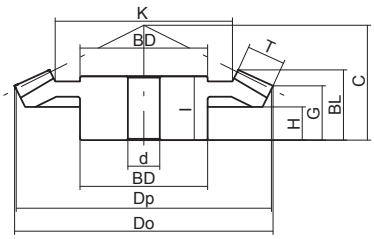

M5形状

材　質	機械構造用炭素鋼
精度等級	JIS B 1704 4級
歯　形	グリーソン
圧力角	20°
ねじれ角	35° *
表面処理	黒染
熱処理	歯面高周波焼入
歯面硬度	HRC50～60

*KSB1.5とKSB2の 6015Rと1560Lは、ねじれ角39°です。

歯数比	モジュール (m)	歯数	ねじれ方向	基準円直径 Dp	歯先円直径 Do	ボス径 BD	おさえ面径 K	組立距離 C	全長 BL	歯先距離 G	ボス長さ H	穴長さ I	歯幅 T	下穴径 d_{H7}	形状	質量 (kg)	商品コード
2.5	2	45	R	90	90.79	48	62.24	40	27.67	22.98	15	25	14	12	M4	0.65	**KSB2-4518R**
		18	L	36	40.42	32	23.11	60	28.54	15.88	14.2	27.5		10	M3	0.15	**KSB2-1845L**
	2.5	45	R	112.5	113.49	55	76.53	50	34.94	28.74	18	31	18	15	M4	1.2	**KSB2.5-4518R**
		18	L	45	50.35	40	26.82	72	33.19	16.82	14.75	31.5		12	M3	0.28	**KSB2.5-1845L**
	3	45	R	135	136.24	65	92.96	60	41.65	34.55	22	37	21	20	M4	2.1	**KSB3-4518R**
		18	L	54	60.69	48	33.41	85	37.82	18.84	16.3	36		16	M3	0.45	**KSB3-1845L**
	4	45	R	180	181.57	80	122.33	75	50.98	40.96	24	45	29	25	M4	4.6	**KSB4-4518R**
		18	L	72	80.86	62	45.83	110	48.03	21.77	18	46		20	M3	1.0	**KSB4-1845L**
	5	45	R	225	225.81	100	156.56	90	57.9	46.01	28	51	34	30	M4	8.1	**KSB5-4518R**
		18	L	90	103.87	80	56.9	135	56.02	25.27	20.5	52.5		22	M3	1.9	**KSB5-1845L**
3	2	45	R		90.67	40	59.04	40	30.29	26.01	17	26	15	12	M4	0.60	**KSB2-4515R**
		15	L	30	34.78	24	19.13	60	29.66	15.8	14	29		10	M3	0.10	**KSB2-1545L**
	2.5	45	R	112.5	113.32	50	72.82	50	38.25	32.47	22	35	20	15	M4	1.2	**KSB2.5-4515R**
		15	L	37.5	43.36	30	20.51	75	38.27	19.73	17.5	37		12	M3	0.19	**KSB2.5-1545L**
	3	45	R	135	135.99	60	88.18	55	40.59	33.98	20	35	23	20	M4	1.99	**KSB3-4515R**
		15	L	45	52.08	38	28.54	90	44.98	23.68	21.33	44		15	M3	0.34	**KSB3-1545L**
	4	45	R	180	181.3	80	118.08	70	50.62	41.95	24	45	30	20	M5	4.0	**KSB4-4515R**
		15	L	60	69.3	50	32.26	115	54.37	26.55	23.33	52		16	M3	0.76	**KSB4-1545L**
	5	45	R	225	226.61	90	152.88	75	50.05	39.92	20	44	35	30	M5	6.1	**KSB5-4515R**
		15	L	75	86.55	60	48.64	145	66.89	34.43	30	65		20	M3	1.4	**KSB5-1545L**
4	1.5	60	R	90	90.36	60	65.39	32	24.08	21.48	12	21	12	12	M4	0.70	**KSB1.5-6015R***
		15	L	22.5	26.09	18	15.55	56	22.95	11.45	10.43	22.5		8	M3	0.04	**KSB1.5-1560L***
	2	60	R	120	120.46	80	87.02	42	31.5	27.91	16	27	16	15	M4	1.6	**KSB2-6015R***
		15	L	30	34.68	24	18.06	75	30.94	15.58	14.25	30		10	M3	0.10	**KSB2-1560L***
	2.5	60	R	150	150.5	100	108.64	53	39.68	35.24	20	34	20	20	M4	3.1	**KSB2.5-6015R**
		15	L	37.5	44.16	30	20.58	94	38.9	19.83	18.06	37.5		12	M3	0.20	**KSB2.5-1560L**
	3	60	R	180	180.57	120	134.4	64	47.61	42.64	25	41	22	20	M4	5.4	**KSB3-6015R**
		15	L	45	52.64	38	31.58	112	44.01	22.96	21.12	43		15	M3	0.35	**KSB3-1560L**

KANA まがりばかさ歯車完成品

SCMKSBA・SCMKSBB　モジュール2～6（歯数比1.5, 2）

ご注文方法 商品コード

SCMKSBA2-30 20 R

モジュール　歯数　相手方歯数　ねじれ方向

特長 ●歯がねじれた形状のかさ歯車で騒音や振動が少ないです。
●浸炭焼入しているため、強度・耐摩耗性が高いです。

用途 ●一般産業機械・変速機・減速機などに使用。



M3K形状



M4K形状



M6T形状

商品コード	定価（税抜・円）	歯数比	モジュール（m）	歯数	ねじれ方向	穴径 D_{H7}	ボス径 BD	歯先円直径 Do	基準円直径 Dp	組立距離 C	全長 BL	歯先距離 G	ボス長さ H	穴長さ I	形状
SCMKSBA2-3020R	7,500	1.5	2	30	R	20	40	61.36	60	40	26.8	21.02	14	23	M4K
SCMKSBB2-3020R	7,500				R	22									
SCMKSBA2-2030L	5,300			20	L	15	35	43.49	40	45	24.96	16.16	13.33		M3K
SCMKSBB2-2030L	5,300				L	18									
SCMKSBA2.5-3020R	8,000		2.5	30	R	22	48	76.74	75	50	33.6	26.31	18	30	M4K
SCMKSBB2.5-3020R	8,000				R	25									
SCMKSBA2.5-2030L	5,600			20	L	18	43	54.43	50	55	30.08	18.98	15.17	28	M3K
SCMKSBB2.5-2030L	5,600				L	20									
SCMKSBA3-3020R	10,600		3	30	R	25	60	92.21	90	60	40.34	31.66	21	36	M4K
SCMKSBB3-3020R	10,600				R	30									
SCMKSBA3-2030L	7,100			20	L	22	53	65.58	60	65	35.17	21.86	17.67	32.5	M3K
SCMKSBB3-2030L	7,100				L	25									
SCMKSBA4-3020R	19,600		4	30	R	35	75	122.91	120	70	43.99	32.18	21	39	M4K
SCMKSBB4-3020R	19,600				R	40									
SCMKSBA4-2030L	14,800			20	L	30	70	87.34	80	85	45.53	27.45	21.67	42	M3K
SCMKSBB4-2030L	14,800				L	35									
SCMKSBA5-3020R	31,000		5	30	R	80	–	–	150	70	35.53	23.8	–	31	M6T
SCMKSBA5-2030L	19,800			20	L	35	87	109.2	100	105	55.05	33.07	25.67	51	M3K
SCMKSBB5-2030L	19,800				L	40									
SCMKSBA6-3020R	40,500		6	30	R	90	–	–	180	80	38.86	24.37	–	33	M6T
SCMKSBA6-2030L	25,600			20	L	45	105	130.48	120	125	65.57	38.49	30	60	M3K
SCMKSBB6-2030L	25,600				L	50									
SCMKSBA2-4020R	9,000	2	2	40	R	20	45	81.06	80	45	31.83	26.06	18	29	M4K
SCMKSBB2-4020R	9,000				R	22									
SCMKSBA2-2040L	5,500			20	L	15	35	44.2	40	55	28.16	16.05	13.75	27	M3K
SCMKSBB2-2040L	5,500				L	18									
SCMKSBA2.5-4020R	11,300		2.5	40	R	25	55	101.29	100	50	33.35	26.29	16	30	M4K
SCMKSBB2.5-4020R	11,300				R	28									
SCMKSBA2.5-2040L	5,600			20	L	20	43	55.12	50	65	31.01	16.28	13.25	29	M3K
SCMKSBB2.5-2040L	5,600				L	22									
SCMKSBA3-4020R	14,500		3	40	R	30	65	121.57	120	60	39.81	31.57	21	35	M4K
SCMKSBB3-4020R	14,500				R	35									
SCMKSBA3-2040L	6,900			20	L	22	53	66.03	60	80	38.9	21.51	18.25	36.5	M3K
SCMKSBB3-2040L	6,900				L	25									
SCMKSBA4-4020R	33,200		4	40	R	80	–	–	160	60	32.08	22.53	–	28	M6T
SCMKSBA4-2040L	14,900			20	L	30	70	88.46	80	100	45.38	22.12	17.5	43	M3K
SCMKSBB4-2040L	14,900				L	35									
SCMKSBA5-4020R	45,400		5	40	R	90	–	–	200	70	35.2	22.98	–	30	M6T
SCMKSBA5-2040L	19,900			20	L	40	87	109.91	100	125	57.11	27.48	21.75	53.5	M3K
SCMKSBB5-2040L	19,900				L	45									
SCMKSBA6-4020R	60,900		6	40	R	110	–	–	240	80	37.89	23.62	–	32	M6T
SCMKSBA6-2040L	27,300			20	L	50	105	132.04	120	150	67.8	33.01	26.25	64	M3K
SCMKSBB6-2040L	27,300				L	55									

※KANAギヤセットでご使用ください。他社製品と合わせて使用された場合は、保証対象外となります。

出荷日について ≫ 定価の文字色は 赤：当日出荷 青：3日目出荷 緑：6日目出荷 黄：10日目出荷 を示します。

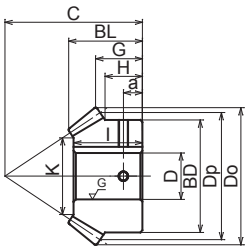

M3K形状

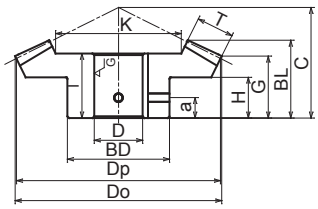

M4K形状

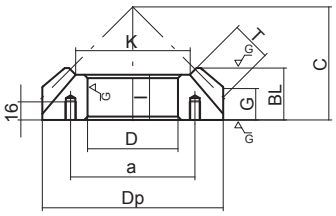

M6T形状

材　質	機械構造用合金鋼
精度等級	JIS B 1704 4 級
歯　形	グリーソン
圧 力 角	20°
ねじれ角	35°
表面処理	–
熱 処 理	全面浸炭焼入
歯面硬度	HRC55 ～ 60

歯数比	モジュール (m)	歯数	ねじれ方向	歯幅 T	おさえ面径 K	キー溝 幅×深さ	ねじ穴 サイズ	ねじ穴 a	形状	質量 (kg)	商品コード
1.5	2	30	R	11	37.56	6×2.8	2-M5	7	M4K	0.26	SCMKSBA2-3020R
			R							0.25	SCMKSBB2-3020R
		20	L		24.34	5×2.3	2-M4	6.5	M3K	0.14	SCMKSBA2-2030L
			L			6×2.8	2-M5			0.13	SCMKSBB2-2030L
	2.5	30	R	14	48.01			9	M4K	0.52	SCMKSBA2.5-3020R
			R			8×3.3	2-M6			0.49	SCMKSBB2.5-3020R
		20	L		31.02	6×2.8	2-M5	7.5	M3K	0.26	SCMKSBA2.5-2030L
			L							0.25	SCMKSBB2.5-2030L
	3	30	R	17	57.14	8×3.3	2-M6	11	M4K	0.96	SCMKSBA3-3020R
			R							0.90	SCMKSBB3-3020R
		20	L		36.2	6×2.8	2-M5	9	M3K	0.46	SCMKSBA3-2030L
			L			8×3.3	2-M6			0.43	SCMKSBB3-2030L
	4	30	R	23	76.72	10×3.3	2-M8	10	M4K	1.8	SCMKSBA4-3020R
			R			12×3.3				1.7	SCMKSBB4-3020R
		20	L		48.07	8×3.3	2-M6	11	M3K	1.0	SCMKSBA4-2030L
			L			10×3.3	2-M8			0.92	SCMKSBB4-2030L
	5	30	R	28	97.36	–	6-M10	110	M6T	2.8	SCMKSBA5-3020R
		20	L		62.04	10×3.3	2-M8	13	M3K	2.0	SCMKSBA5-2030L
			L			12×3.3				1.9	SCMKSBB5-2030L
	6	30	R	34	115.61	–	6-M10	120	M6T	4.6	SCMKSBA6-3020R
		20	L		72.41	14×3.8	2-M10	15	M3K	3.6	SCMKSBA6-2030L
			L							3.4	SCMKSBB6-2030L
2	2	40	R	14	52.7	6×2.8	2-M5	9	M4K	0.53	SCMKSBA2-4020R
			R							0.51	SCMKSBB2-4020R
		20	L		25.39	5×2.3	2-M4	7	M3K	0.16	SCMKSBA2-2040L
			L			6×2.8	2-M5			0.14	SCMKSBB2-2040L
	2.5	40	R	17	66.99	8×3.3	2-M6	8	M4K	0.93	SCMKSBA2.5-4020R
			R							0.90	SCMKSBB2.5-4020R
		20	L		29.97	6×2.8	2-M5	7	M3K	0.26	SCMKSBA2.5-2040L
			L							0.24	SCMKSBB2.5-2040L
	3	40	R	20	80.28	8×3.3	2-M6	11	M4K	1.5	SCMKSBA3-4020R
			R			10×3.3	2-M8			1.4	SCMKSBB3-4020R
		20	L		36.56	6×2.8	2-M5	9.5	M3K	0.51	SCMKSBA3-2040L
			L			8×3.3	2-M6			0.48	SCMKSBB3-2040L
	4	40	R	27	107.63	–	6-M10	110	M6T	3.1	SCMKSBA4-4020R
		20	L		51.25	8×3.3	2-M6	9	M3K	1.1	SCMKSBA4-2040L
			L			10×3.3	2-M8			1.0	SCMKSBB4-2040L
	5	40	R	34	133.97	–	6-M10	120	M6T	5.6	SCMKSBA5-4020R
		20	L		61.95	12×3.3	2-M8	11	M3K	2.0	SCMKSBA5-2040L
			L			14×3.8	2-M10			1.9	SCMKSBB5-2040L
	6	40	R	40	162.56	–	6-M10	140	M6T	8.5	SCMKSBA6-4020R
		20	L		77.11	14×3.8	2-M10	11	M3K	3.3	SCMKSBA6-2040L
			L			16×4.3				3.1	SCMKSBB6-2040L

KANA まがりばかさ歯車完成品

SCMKSBA・SCMKSBB　モジュール2～6（歯数比3）

ご注文方法 商品コード

SCMKSBA2-30 20 R

モジュール　歯数　相手方歯数　ねじれ方向

特長 ●歯がねじれた形状のかさ歯車で騒音や振動が少ないです。
●浸炭焼入しているため、強度・耐摩耗性が高いです。

用途 ●一般産業機械・変速機・減速機などに使用。



M3T形状



M3K形状



M4K形状



M6T形状

商品コード	定価（税抜・円）	歯数比	モジュール（m）	歯数	ねじれ方向	穴径 D_{H7}	ボス径 BD	歯先円直径 Do	基準円直径 Dp	組立距離 C	全長 BL	歯先距離 G	ボス長さ H	穴長さ I	形状
SCMKSBA2-4515R	11,700	3	2	45	R	20	48	90.66	90	40	30.01	25.99	18	27	M4K
SCMKSBB2-4515R	11,700				R	22									
SCMKSBA2-1545L	4,800			15	L	10	26	34.59	30	55	23.78	10.77	9.33	22.5	M3T
SCMKSBB2-1545L	4,800				L	12									M3K
SCMKSBA2.5-4515R	13,100		2.5	45	R	22	55	113.28	112.5	45	32.43	27.42	18	28	M4K
SCMKSBB2.5-4515R	13,100				R	25									
SCMKSBA2.5-1545L	5,200			15	L	12	32	43.06	37.5	70	30.51	14.68	12.84	29	M3K
SCMKSBB2.5-1545L	5,200				L	15									
SCMKSBA3-4515R	16,700		3	45	R	30	65	136.03	135	55	39.94	34.05	22	35	M4K
SCMKSBB3-4515R	16,700				R	32									
SCMKSBA3-1545L	5,800			15	L	18	38	52	45	85	38.12	18.67	16.33	36.5	M3K
SCMKSBB3-1545L	5,800				L	20									
SCMKSBA4-4515R	36,800		4	45	R	80	–	–	180	50	28.85	22.14	–	25	M6T
SCMKSBA4-1545L	12,400			15	L	22	52	69.24	60	110	47.51	21.54	18.67	45.5	M3K
SCMKSBB4-1545L	12,400				L	25									
SCMKSBA5-4515R	51,700		5	45	R	90	–	–	225	60	33.57	25.16	–	28	M6T
SCMKSBA5-1545L	14,900			15	L	28	65	86.55	75	135	56.89	24.43	20.83	54	M3K
SCMKSBB5-1545L	14,900				L	32									
SCMKSBA6-4515R	72,800		6	45	R	110	–	–	270	70	38.28	28.05	–	32	M6T
SCMKSBA6-1545L	19,600			15	L	35	78	103.13	90	160	66.39	27.19	23	63	M3K
SCMKSBB6-1545L	19,600				L	40									

※KANAギヤセットでご使用ください。他社製品と合わせて使用された場合は、保証対象外となります。

出荷日について ≫ 定価の文字色は 赤：当日出荷 青：3日目出荷 緑：6日目出荷 黄：10日目出荷 を示します。

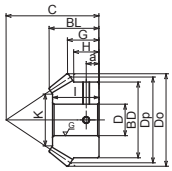

M3T形状

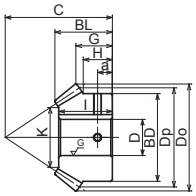

M3K形状

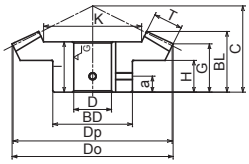

M4K形状

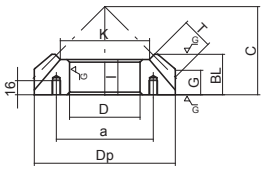

M6T形状

材　質	機械構造用合金鋼
精度等級	JIS B 1704 4 級
歯　形	グリーソン
圧 力 角	20°
ねじれ角	35°
表面処理	–
熱 処 理	全面浸炭焼入
歯面硬度	HRC55 ～ 60

歯数比	モジュール (m)	歯数	ねじれ方向	歯幅 T	おさえ面径 K	キー溝 幅×深さ	ねじ穴 サイズ	ねじ穴 a	形状	質量 (kg)	商品コード
3	2	45	R	14	61.82	6×2.8	2-M 5	9	M4K	0.61	SCMKSBA2-4515R
			R							0.60	SCMKSBB2-4515R
		15	L		16.46	–	2-M 4	5	M3T	0.08	SCMKSBA2-1545L
			L			4×1.8			M3K	0.07	SCMKSBB2-1545L
	2.5	45	R	17	77.83	6×2.8	2-M 5	9	M4K	1.0	SCMKSBA2.5-4515R
			R			8×3.3	2-M 6			0.98	SCMKSBB2.5-4515R
		15	L		21.48	4×1.8	2-M 4	7	M3K	0.16	SCMKSBA2.5-1545L
			L			5×2.3				0.15	SCMKSBB2.5-1545L
	3	45	R	21	92.39	8×3.3	2-M 6	11	M4K	1.8	SCMKSBA3-4515R
			R			10×3.3	2-M 8			1.8	SCMKSBB3-4515R
		15	L		26.18	6×2.8	2-M 5	9	M3K	0.26	SCMKSBA3-1545L
			L							0.24	SCMKSBB3-1545L
	4	45	R	28	124.3	–	6-M10	110	M6T	3.9	SCMKSBA4-4515R
		15	L		35.91	6×2.8	2-M 5	10	M3K	0.63	SCMKSBA4-1545L
			L			8×3.3	2-M 6			0.59	SCMKSBB4-1545L
	5	45	R	35	154.88	–	6-M10	120	M6T	7.4	SCMKSBA5-4515R
		15	L		42.64	8×3.3	2-M 6	11	M3K	1.2	SCMKSBA5-1545L
			L			10×3.3	2-M 8			1.1	SCMKSBB5-1545L
	6	45	R	42	186.12	–	6-M10	140	M6T	12	SCMKSBA6-4515R
		15	L		52.37	10×3.3	2-M 8	12	M3K	1.9	SCMKSBA6-1545L
			L			12×3.3				1.8	SCMKSBB6-1545L

KANA ステンレスかさ歯車

SUSKB モジュール1.5~3 (歯数比1.5, 2, 3)

ご注文方法 商品コード

SUSKB2-30 20

モジュール　歯数　相手方歯数

特長 ●ステンレス製で耐食性に優れたかさ歯車。
用途 ●サビに強く、食品機械・水がかかる一般産業機械などに使用。



M3形状



M4形状

商品コード	定価(税抜・円)	SEMI-Fシリーズ定価(税抜・円)			歯数比	モジュール(m)	歯数	軸穴径D_{H7}		形a状
		F・FK	FAP	FA				下穴d_{H7}(最小)	最大	
SUSKB1.5-3020	4,300	13,800	12,000		1.5	1.5	30	10	22	M4
SUSKB1.5-2030	2,600	12,800	11,000				20	8	12	M3
SUSKB2-3020	6,800	17,100	14,400			2	30	10	25	M4
SUSKB2-2030	4,200	12,900	11,100				20		16	M3
SUSKB2.5-3020	10,500	22,400	19,400			2.5	30	15	32	M4
SUSKB2.5-2030	5,800	15,300	13,500				20	12	20	M3
SUSKB3-3020	14,800	28,700	25,200			3	30	15	45	M4
SUSKB3-2030	9,200	19,100	16,500				20		28	M3
SUSKB1.5-4020	6,900	17,500	14,900		2	1.5	40	10	28	M4
SUSKB1.5-2040	3,100	13,100	11,300				20	8	12	M3
SUSKB2-4020	11,300	23,500	20,500			2	40	12	38	M4
SUSKB2-2040	4,800	14,100	12,300				20		15	M3
SUSKB2.5-4020	19,400	35,200	31,700			2.5	40	15	45	M4
SUSKB2.5-2040	7,700	16,700	15,000				20	12	18	M3
SUSKB3-4020	28,200	44,400	40,900			3	40	20	50	M4
SUSKB3-2040	10,900	19,700	17,900				20	16	22	M3
SUSKB1.5-4515	7,400	18,200	15,500		3	1.5	45	10	28	M4
SUSKB1.5-1545	2,200	12,000	10,200				15	8	10	M3
SUSKB2-4515	13,200	28,600	25,100			2	45	12	45	M4
SUSKB2-1545	3,200	12,200	10,500				15	10	14	M3
SUSKB2.5-4515	22,400	38,400	34,900			2.5	45	15	45	M4
SUSKB2.5-1545	4,700	14,100	12,300				15	12	15	M3
SUSKB3-4515	31,900	49,400	44,600			3	45	20	60	M4
SUSKB3-1545	6,900	15,300	13,500				15	15	16	M3

※KANAギヤセットでご使用ください。他社製品と合わせて使用された場合は、保証対象外となります。
※SEMI-Fシリーズのご注文方法は、P.19~P.30を参照ください。

出荷日について ≫ 定価の文字色は 赤：当日出荷 青：3日目出荷 緑：6日目出荷 黄：10日目出荷 を示します。

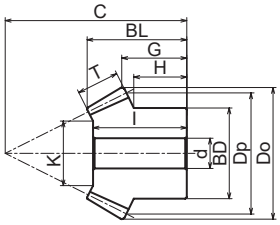

M3形状

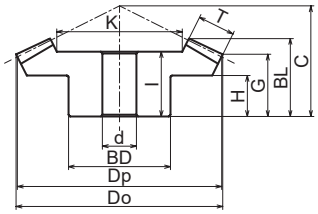

M4形状

材　質	ステンレス SUS303
精度等級	JIS B 1704 3級
歯　形	グリーソン
圧力角	20°
表面処理	−
熱処理	−
歯面硬度	HB187 以下

歯数比	モジュール (m)	歯数	基準円直径 Dp	歯先円直径 Do	ボス径 BD	おさえ面径 K	組立距離 C	全長 BL	歯先距離 G	ボス長さ H	穴長さ I	歯幅 T	下穴径 d_{H7}	形状	質量 (kg)	商品コード
1.5	1.5	30	45	46.24	30	27.37	28	18.53	13.93	8	16	9	10	M4	0.12	**SUSKB1.5-3020**
		20	30	33.13	25	17.05	33	18.63	11.54	8.83	17		8	M3	0.06	**SUSKB1.5-2030**
	2	30	60	61.65	35	37.56	40	26.87	21.24	15	23	11	10	M4	0.27	**SUSKB2-3020**
		20	40	44.18		21.34	45	25.06	16.39	13.33	22			M3	0.16	**SUSKB2-2030**
	2.5	30	75	77.07	45	45.61	50	34.22	26.55	18	30	15	15	M4	0.55	**SUSKB2.5-3020**
		20	50	55.22	40	27.42	55	31.06	19.24	14.16	28		12	M3	0.29	**SUSKB2.5-2030**
	3	30	90	92.48	60	57.14	55	35.56	26.86	17	31	17	15	M4	0.95	**SUSKB3-3020**
		20	60	66.27	50	34.71	70	40.48	27.09	21.66	37			M3	0.56	**SUSKB3-2030**
2	1.5	40		60.88	38	39.64	35	25.01	20.88	15	22	10	10	M4	0.27	**SUSKB1.5-4020**
		20	30	33.61	25	17.28	46	25.54	16.9	14.75	24		8	M3	0.09	**SUSKB1.5-2040**
	2	40	80	81.17	50	48.46	45	32.37	26.17	18	27	15	12	M4	0.62	**SUSKB2-4020**
		20	40	44.81	32	20.92	60	34.16	21.2		32			M3	0.19	**SUSKB2-2040**
	2.5	40	100	101.46	60	60.28	55	39.73	31.46	20	35	20	15	M4	1.2	**SUSKB2.5-4020**
		20	50	56.01	40	24.56	75	43.78	26.5	22.5	41		12	M3	0.41	**SUSKB2.5-2040**
	3	40	120	121.76	70	73.81	65	45.85	36.76	24	38	22	20	M4	1.9	**SUSKB3-4020**
		20	60	67.22	50	29.61	90	50.81	31.8	27.5	47		16	M3	0.7	**SUSKB3-2040**
3	1.5	45	67.5	68.06	36	46.58	28	20.44	17.59	11	17	10	10	M4	0.25	**SUSKB1.5-4515**
		15	22.5	26.54	18	14.75	47	23.19	13.92	12.5	22.5		8	M3	0.04	**SUSKB1.5-1545**
	2	45	90	90.75	60	59.04	40	30.4	26.12	17	26	15	12	M4	0.82	**SUSKB2-4515**
		15	30	35.35	24	19.13	60	29.8	15.89	14	29		10	M3	0.1	**SUSKB2-1545**
	2.5	45	112.5	113.43	60	72.84	50	38.35	32.65	22	35	20	15	M4	1.4	**SUSKB2.5-4515**
		15	37.5	44.18	30	20.51	75	38.41	19.86	17.5	37		12	M3	0.19	**SUSKB2.5-1545**
	3	45	135	136.12	80	88.18	55	40.74	34.18	20	35	23	20	M4	2.4	**SUSKB3-4515**
		15	45	53.02	38	22.53	90	45.17	23.84	21.33	43		15	M3	0.34	**SUSKB3-1545**

KANA マイタギヤ

KM モジュール1～8

ご注文方法 商品コード

KM 1-20
モジュール　歯数

特長 ●直角で噛み合い、歯数比が1：1のかさ歯車。
用途 ●あらゆる機械装置で、軸の回転方向を90°変える時に使用。
仕様 ●定価は1個あたりの価格です。
●マイタギヤは2個/1setでご使用ください。



M2形状



M3形状

商品コード	定価（税抜・円）	SEMI-Fシリーズ定価（税抜・円）			モジュール（m）	歯数	軸穴径D_{H7}		形状	
		F・FK	FAP	FA			下穴d_{H7}（最小）	最大		
KM2-16	1,200	2,400	2,100		2	16	10	14	M2	
KM2.5-16	1,500	3,200	2,800		2.5		12	18		
KM3-16	1,800	4,000	3,400		3		14	23		
KM4-16	2,500	6,100	5,200		4		16	30		
KM5-16	4,200	10,200	8,700		5		20	40		
KM1-20	1,000	–	1,900		1	20	6	6	M3	
KM1.25-20	1,000	–	2,100		1.25		8	8		
KM1.5-20	1,200	3,000	2,500		1.5			10		
KM2-20	1,600	3,000	2,500		2		12	16		
KM2.5-20	2,200	5,100	4,300		2.5		14	24		
KM3-20	2,800	6,500	5,500		3		16	26		
KM3.5-20	3,900	8,800	7,500		3.5		20	35		
KM4-20	5,000	8,700	7,400		4			38		
KM5-20	8,200	17,900	15,300		5		25	48		
KM6-20	12,800	27,800	23,700		6		28	60		
KM8-20	23,200	51,400	43,700		8		30	85		
KM1-25	1,200	–	2,000		1	25	6	8		
KM1.25-25	1,300	2,800	2,300		1.25		8	12		
KM1.5-25	1,600	3,700	3,200		1.5		10	14		
KM2-25	2,000	3,700	3,200		2		12	22		
KM2.5-25	2,800	7,800	6,600		2.5		16	30		
KM3-25	3,700	8,800	7,500		3		20	32		
KM3.5-25	5,000	9,700	8,300		3.5		25	42		
KM4-25	7,000	12,800	10,900		4		28	50		
KM5-25	13,100	28,400	24,100		5			60		
KM6-25	19,500	42,700	36,300		6			75		
KM1-30	1,300	3,500	3,000		1	30	8	12		
KM1.25-30	1,600	3,600	3,100		1.25		10	16		
KM1.5-30	2,000	4,500	3,900		1.5			20		
KM2-30	2,600	4,000	3,400		2		12	26		
KM2.5-30	3,800	7,900	6,700		2.5		16	35		
KM3-30	5,400	8,700	7,400		3		20	42		
KM3.5-30	7,700	11,900	10,100		3.5		25	55		
KM4-30	10,600	18,700	16,000		4		28	65		
KM5-30	18,200	39,700	33,800		5			85		

※KANAギヤセットでご使用ください。他社製品と合わせて使用された場合は、保証対象外となります。
※SEMI-Fシリーズのご注文方法は、P.19～P.30を参照ください。

出荷日について ≫ 定価の文字色は 赤：当日出荷 青：3日目出荷 緑：6日目出荷 黄：10日目出荷 を示します。

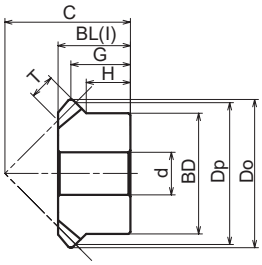

M2形状

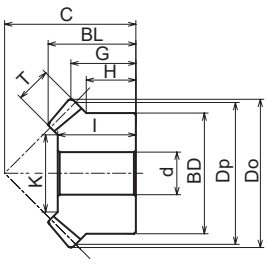

M3形状

材　質	機械構造用炭素鋼
精度等級	JIS B 1704 3 級
歯　形	グリーソン
圧 力 角	20°
表面処理	黒染
熱 処 理	—
歯面硬度	HB200 以下

モジュール (m)	歯数	基準円直径 Dp	歯先円直径 Do	ボス径 BD	おさえ面径 K	組立距離 C	全長 BL	歯先距離 G	ボス長さ H	穴長さ I	歯幅 T	下穴径 d_{H7}	形状	質量 (kg)	商品コード
2	16	32	34.83	27	–	30	19	15.41	11.5	19	7	10	M2	0.08	**KM2-16**
2.5		40	43.53	34	–	35	21	16.77	12	21	9	12		0.14	**KM2.5-16**
3		48	52.24	42	–	40	23	18.12	13	23	11	14		0.22	**KM3-16**
4		64	69.66	55	–	50	28	20.83	13.5	28	14	16		0.49	**KM4-16**
5		80	87.07	70	–	65	37	28.54	20	37	17	20		1.03	**KM5-16**
1	20	20	21.41	16	9.86	20	13.94	10.71	8	12	5	6	M3	0.02	**KM1-20**
1.25		25	26.77	22	13.03	23	15.27	11.38	9	13	6	8		0.04	**KM1.25-20**
1.5		30	32.12	26	15.378	30	21.24	16.06	13	19	8			0.07	**KM1.5-20**
2		40	42.83	34	21.72	37	24.89	18.41	14	22	10	12		0.15	**KM2-20**
2.5		50	53.54	42	28.06	48	32.54	24.77	19	29	12	14		0.30	**KM2.5-20**
3		60	64.24	50	31.567	58	39.84	30.12	23	35	15	16		0.53	**KM3-20**
3.5		70	74.95	60	39.1	65	44.13	32.47	25	40	18	20		0.82	**KM3.5-20**
4		80	85.65	64	43.436	75	50.78	37.83	27	45	20			1.15	**KM4-20**
5		100	107.07	80	54.46	90	60.38	43.54	30	54	26	25		2.15	**KM5-20**
6		120	128.48	100	67.15	104	67.67	48.24	34	60	30	28		3.68	**KM6-20**
8		160	171.31	130	95	125	73.33	50.66	30	62	35	30		7.05	**KM8-20**
1	25	25	26.41	20	15.03	23	15.16	11.21	8	14	6	6		0.04	**KM1-25**
1.25		31.25	33.02	25	18.7	28	17.88	13.26	9.25	16	7	8		0.06	**KM1.25-25**
1.5		37.5	39.62	30	19.54	34	22.25	16.31	11.5	19	9	10		0.11	**KM1.5-25**
2		50	52.83	40	26.06	40	24.33	16.41	10	20	12	12		0.22	**KM2-25**
2.5		62.5	66.04	50	34.57	50	30.41	20.52	12.5	26	15	16		0.42	**KM2.5-25**
3		75	79.24	60	37.44	60	37.81	24.62	15	32	20	20		0.74	**KM3-25**
3.5		87.5	92.45	70	46.77	70	43.23	28.72	17.5	37	22	25		1.15	**KM3.5-25**
4		100	105.66	80	55.29	80	49.32	32.83	20	43	25	28		1.73	**KM4-25**
5		125	132.07	100	65.15	100	60.82	41.04	25	50	30			3.41	**KM5-25**
6		150	158.48	120	83	120	72.32	49.24	30	61	35			6.03	**KM6-25**
1	30	30	31.41	24	19.03	28	17.71	13.71	10	16	6	8		0.06	**KM1-30**
1.25		37.5	39.27	30	22.37	36	23.47	18.13	13.5	21	8	10		0.12	**KM1.25-30**
1.5		45	47.12	36	25.7	43	28.24	21.56	16	25	10			0.21	**KM1.5-30**
2		60	62.83	45	36.07	50	29.42	21.41	12.5		12	12		0.37	**KM2-30**
2.5		75	78.54	60	47.57	62	36.28	26.27	17	32	15	16		0.76	**KM2.5-30**
3		90	94.24	70	53.43	75	45.47	32.12	20	40	20	20		1.32	**KM3-30**
3.5		105	109.95	90	67.77	85	49.66	34.97	25	45	22	25		2.20	**KM3.5-30**
4		120	125.66	100	79.28	95	54.52	37.83		50	25	28		3.09	**KM4-30**
5		150	157.07	130	99.15	120	68.56	48.54	35	62	30			6.47	**KM5-30**

KANA マイタギヤ完成品

KMA・KMB・KMC モジュール1～5

ご注文方法 商品コード

KMA 1-20

完成品パターン　モジュール　歯数

特長 ●マイタギヤに軸穴・キー溝・ねじ穴加工を行った完成品です。焼入れしているため、強度・耐摩耗性が高いです。

用途 ●あらゆる機械装置で、軸の回転方向を90°変える時に使用。

仕様 ●歯数比は1:1です。
●定価は1個あたりの価格です。
●マイタギヤは2個/1setでご使用ください。



M3T形状



M3K形状

商品コード	定価(税抜・円)	モジュール(m)	歯数	穴径 DH7	ボス径 BD	歯先円直径 Do	基準円直径 Dp	組立距離 C	全長 BL	歯先距離 G	ボス長さ H	穴長さ I
KMA1-20	1,600	1	20	8	16	21.41	20	20	13.95	10.71	8	12
KMB1-20	1,600			10								12.07
KMA1.5-20	1,900	1.5			26	32.12	30	30	21.24	16.06	13	19
KMB1.5-20	2,000			12								
KMA2-20	2,400	2		14	34	42.83	40	37	24.89	18.41	14	22
KMB2-20	2,400			15								
KMA2.5-20	3,300	2.5		18	42	53.54	50	48	32.54	24.77	19	29
KMB2.5-20	3,300			20								
KMA3-20	4,100	3		22	50	64.24	60	58	39.84	30.12	23	35
KMB3-20	4,100			25								
KMC3-20	4,100			20								
KMA4-20	6,800	4		30	64	85.65	80	75	50.78	37.83	27	45
KMB4-20	6,800			32								
KMC4-20	6,800			25								
KMA5-20	10,300	5		40	80	107.07	100	90	60.38	43.54	30	54
KMB5-20	10,300			30								
KMC5-20	10,300			35								
KMA1-25	1,800	1	25	10	20	26.41	25	23	15.16	11.21	8	14
KMA1.5-25	2,400	1.5		12	30	39.62	37.5	34	22.25	16.31	11.5	19
KMA2-25	2,900	2		18	40	52.83	50	40	24.33	16.41	10	20
KMB2-25	2,900			15								
KMA2.5-25	4,000	2.5		20	50	66.04	62.5	50	30.41	20.52	12.5	26
KMB2.5-25	4,000			18								
KMA3-25	5,000	3		30	60	79.24	75	60	37.81	24.62	15	32
KMB3-25	5,000			25								
KMA4-25	9,000	4		35	80	105.66	100	80	49.32	32.83	20	43
KMB4-25	9,000			30								
KMA5-25	14,900	5		50	100	132.07	125	100	60.82	41.04	25	50
KMA1-30	2,100	1	30	12	24	31.41	30	28	17.71	13.71	10	16
KMA1.5-30	2,800	1.5		15	36	47.12	45	43	28.24	21.56	16	25
KMA2-30	3,500	2		20	45	62.83	60	50	29.42	21.41	12.5	
KMB2-30	3,500			15								
KMA2.5-30	5,100	2.5		25	60	78.54	75	62	36.28	26.27	17	32
KMB2.5-30	5,100			20								
KMA3-30	7,000	3		32	70	94.24	90	75	45.47	32.12	20	40
KMB3-30	7,000			25								
KMA4-30	12,800	4		40	100	125.66	120	95	54.52	37.83	25	50
KMB4-30	12,800			30								
KMA5-30	20,600	5		55	130	157.07	150	120	68.56	48.54	35	62

※KANAギヤセットでご使用ください。他社製品と合わせて使用された場合は、保証対象外となります。

出荷日について ≫ 定価の文字色は 赤：当日出荷 青：3日目出荷 緑：6日目出荷 黄：10日目出荷 を示します。

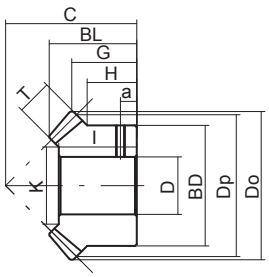

M3T形状

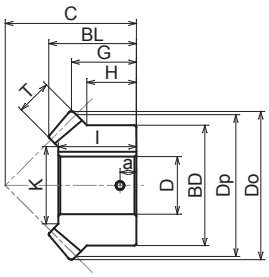

M3K形状

材　質	機械構造用炭素鋼
精度等級	JIS B 1704 4 級
歯　形	グリーソン
圧 力 角	20°
表面処理	黒染
熱 処 理	歯面高周波焼入
歯面硬度	HRC50 ～ 60

	歯幅 T	おさえ面径 K	キー溝 幅×深さ	ねじ穴 サイズ	ねじ穴 a	形状	質量 (kg)	商品コード
	5	9.86	–	M4	4	M3T	0.02	**KMA1-20**
		10					0.01	**KMB1-20**
	8	15.37			6.5		0.07	**KMA1.5-20**
			4×1.8	M5		M3K	0.06	**KMB1.5-20**
	10	21.72	5×2.3		7		0.14	**KMA2-20**
							0.13	**KMB2-20**
	12	28.06		M6	9.5		0.27	**KMA2.5-20**
			6×2.8				0.26	**KMB2.5-20**
	15	31.57	7×3				0.47	**KMA3-20**
				M8	11.5		0.44	**KMB3-20**
			6×2.8	M6			0.49	**KMC3-20**
	20	43.43	7×3	M8	13.5		1.0	**KMA4-20**
			10×3.3				0.96	**KMB4-20**
			8×3.3				1.1	**KMC4-20**
	26	54.46	10×3.3		15		1.8	**KMA5-20**
			8×3.3				2.0	**KMB5-20**
			10×3.3				1.9	**KMC5-20**
	6	15.03	–	M4	4	M3T	0.03	**KMA1-25**
	9	19.54	4×1.8	M5	5.75	M3K	0.10	**KMA1.5-25**
	12	26.06	6×2.8	M6	5		0.19	**KMA2-25**
			5×2.3	M5			0.20	**KMB2-25**
	15	34.57		M6	6		0.39	**KMA2.5-25**
			6×2.8				0.40	**KMB2.5-25**
	20	37.43	7×3	M8	7.5		0.63	**KMA3-25**
			8×3.3				0.69	**KMB3-25**
	25	55.29	10×3.3		10		1.6	**KMA4-25**
			8×3.3				1.7	**KMB4-25**
	30	65.15	12×3.3		12.5		2.9	**KMA5-25**
	6	19.03	4×1.8	M5	5		0.05	**KMA1-30**
	10	25.71	5×2.3		8		0.19	**KMA1.5-30**
	12	36.06	6×2.8	M6	6.25		0.32	**KMA2-30**
			5×2.3	M5			0.35	**KMB2-30**
	15	47.57	8×3.3	M8	8.5		0.68	**KMA2.5-30**
			6×2.8	M6			0.73	**KMB2.5-30**
	20	53.43	10×3.3	M8	10		1.2	**KMA3-30**
			8×3.3				1.3	**KMB3-30**
	25	79.29	12×3.3		12.5		2.8	**KMA4-30**
			8×3.3				3	**KMB4-30**
	30	99.15	16×4.3	M10	17.5		5.6	**KMA5-30**

KANA 歯研スパイラルマイタギヤ

KSMG モジュール1～5

ご注文方法 商品コード

KSMG2-20R

モジュール　歯数　ねじれ方向

ねじれ方向	R=右
	L=左

特長 ●歯面焼入研磨しているため、歯車精度と耐摩耗性に優れたスパイラルマイタギヤ。

用途 ●あらゆる機械装置で、軸の回転方向を90°変える時に使用。

仕様 ●歯数比は1:1です。
●定価は1個あたりの価格です。
●マイタギヤは2個/1setでご使用ください。



M3形状
R(右)



M3形状
L(左)

商品コード	定価(税抜・円)	SEMI-Fシリーズ定価(税抜・円)			モジュール(m)	歯数	ねじれ方向	軸穴径D_{H7}		形状	
		F・FK	FAP	FA				下穴d_{H7}(最小)	最大		
KSMG1-20R	6,500	–	7,600		1	20	R	6	8	M3	
KSMG1-20L	6,500	–	7,600				L				
KSMG1.5-20R	6,300	9,200	8,700		1.5		R	8	10		
KSMG1.5-20L	6,300	9,200	8,700				L				
KSMG2-20R	7,200	10,800	10,200		2		R	12	16		
KSMG2-20L	7,200	10,800	10,200				L				
KSMG2.5-20R	9,300	13,400	13,100		2.5		R	14	20		
KSMG2.5-20L	9,300	13,400	13,100				L				
KSMG3-20R	11,700	15,800	15,000		3		R	16	24		
KSMG3-20L	11,700	15,800	15,000				L				
KSMG3.5-20R	13,900	18,700	17,700		3.5		R	20	30		
KSMG3.5-20L	13,900	18,700	17,700				L				
KSMG4-20R	16,200	21,700	20,800		4		R		36		
KSMG4-20L	16,200	21,700	20,800				L				
KSMG5-20R	34,000	42,100	41,000		5		R	25	46		
KSMG5-20L	34,000	42,100	41,000				L				
KSMG1-25R	7,300	–	9,400		1	25	R	6	8		
KSMG1-25L	7,300	–	9,400				L				
KSMG1.5-25R	6,900	10,000	9,500		1.5		R	10	14		
KSMG1.5-25L	6,900	10,000	9,500				L				
KSMG2-25R	7,400	11,000	10,700		2		R	12	19		
KSMG2-25L	7,400	11,000	10,700				L				
KSMG2.5-25R	11,200	15,400	14,500		2.5		R	16	26		
KSMG2.5-25L	11,200	15,400	14,500				L				
KSMG3-25R	13,300	17,600	16,900		3		R	20	30		
KSMG3-25L	13,300	17,600	16,900				L				
KSMG3.5-25R	15,700	20,700	19,700		3.5		R	25	38		
KSMG3.5-25L	15,700	20,700	19,700				L				
KSMG4-25R	19,200	24,800	23,500		4		R	28	46		
KSMG4-25L	19,200	24,800	23,500				L				
KSMG5-25R	40,100	48,400	47,300		5		R		55		
KSMG5-25L	40,100	48,400	47,300				L				

※KANAギヤセットでご使用ください。他社製品と合わせて使用された場合は、保証対象外となります。
※SEMI-Fシリーズのご注文方法は、P.19～P.30を参照ください。

出荷日について ≫ 定価の文字色は 赤：当日出荷 青：3日目出荷 緑：6日目出荷 黄：10日目出荷 を示します。

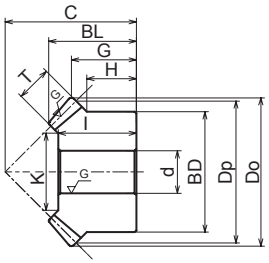

M3形状

材　質	機械構造用炭素鋼
精度等級	JIS B 1704 2 級
歯　形	グリーソン
圧 力 角	20°
ねじれ角	35°
表面処理	黒染（歯部以外）
熱 処 理	歯面高周波焼入
歯面硬度	HRC50 ～ 60

モジュール (m)	歯数	基準円直径 Dp	歯先円直径 Do	ボス径 BD	おさえ面径 K	組立距離 C	全長 BL	歯先距離 G	ボス長さ H	穴長さ I	歯幅 T	下穴径 d_{H7}	形状	質量 (kg)	商品コード
1	20	20	21.30	16	9.86	20	13.84	10.65	8	12	5	6	M3	0.02	KSMG1-20R KSMG1-20L
1.5		30	31.74	26	15.37	30	21.18	15.87	13	19	8	8		0.07	KSMG1.5-20R KSMG1.5-20L
2		40	42.4	34	21.72	37	24.75	18.2	14	22	10	12		0.15	KSMG2-20R KSMG2-20L
2.5		50	52.94	42	28.06	48	32.42	24.47	19	29	12	14		0.30	KSMG2.5-20R KSMG2.5-20L
3		60	63.72	50	31.57	58	39.6	29.86	23	35	15	16		0.52	KSMG3-20R KSMG3-20L
3.5		70	74.47	60	39.09	65	43.81	32.23	25	40	18	20		0.82	KSMG3.5-20R KSMG3.5-20L
4		80	84.88	64	43.43	75	50.51	37.44	27	45	20	20		1.2	KSMG4-20R KSMG4-20L
5		100	105.9	80	54.46	90	60.16	42.95	30	54	26	25		2.1	KSMG5-20R KSMG5-20L
1	25	25	26.22	20	15.03	23	15.08	11.11	8	14	6	6		0.04	KSMG1-25R KSMG1-25L
1.5		37.5	39.31	30	19.54	34	22.14	16.16	11.5	19	9	10		0.11	KSMG1.5-25R KSMG1.5-25L
2		50	52.4	40	26.06	40	24.19	16.2	10	20	12	12		0.21	KSMG2-25R KSMG2-25L
2.5		62.5	65.54	50	34.57	50	30.24	20.27	12.5	26	15	16		0.42	KSMG2.5-25R KSMG2.5-25L
3		75	78.77	60	37.43	60	37.57	24.39	15	32	20	20		0.74	KSMG3-25R KSMG3-25L
3.5		87.5	91.81	70	46.77	70	42.98	28.41	17.5	37	22	25		1.1	KSMG3.5-25R KSMG3.5-25L
4		100	104.7	80	55.29	80	49.14	32.35	20	43	25	28		1.7	KSMG4-25R KSMG4-25L
5		125	130.86	100	65.15	100	60.59	40.43	25	50	30	28		3.4	KSMG5-25R KSMG5-25L

KANA 歯研スパイラルマイタギヤ

KSMG モジュール1～5

ご注文方法 商品コード

KSMG2-20R

モジュール　歯数　ねじれ方向

ねじれ方向	R=右
	L=左

特長 ●歯面焼入研磨しているため、歯車精度と耐摩耗性に優れたスパイラルマイタギヤ。

用途 ●あらゆる機械装置で、軸の回転方向を90°変える時に使用。

仕様 ●歯数比は1:1です。
●定価は1個あたりの価格です。
●マイタギヤは2個/1setでご使用ください。



M3形状
R(右)



M3形状
L(左)

商品コード	定価(税抜・円)	SEMI-Fシリーズ定価(税抜・円)			モジュール(m)	歯数	ねじれ方向	軸穴径D_{H7}		形状	
		F・FK	FAP	FA				下穴d_{H7}(最小)	最大		
KSMG1-30R	7,600	10,600	10,100		1	30	R	8	12	M3	
KSMG1-30L	7,600	10,600	10,100				L				
KSMG1.5-30R	8,000	11,100	10,700		1.5		R	10	19		
KSMG1.5-30L	8,000	11,100	10,700				L				
KSMG2-30R	9,400	13,100	12,400		2		R	12	28		
KSMG2-30L	9,400	13,100	12,400				L				
KSMG2.5-30R	12,200	16,500	15,700		2.5		R	16	40		
KSMG2.5-30L	12,200	16,500	15,700				L				
KSMG3-30R	17,000	21,500	20,400		3		R	20	45		
KSMG3-30L	17,000	21,500	20,400				L				
KSMG3.5-30R	21,500	26,600	25,300		3.5		R	25	58		
KSMG3.5-30L	21,500	26,600	25,300				L				
KSMG4-30R	25,700	31,600	30,000		4		R	28	60		
KSMG4-30L	25,700	31,600	30,000				L				
KSMG5-30R	49,500	58,300	57,400		5		R		80		
KSMG5-30L	49,500	58,300	57,400				L				

※KANAギヤセットでご使用ください。他社製品と合わせて使用された場合は、保証対象外となります。
※SEMI-Fシリーズのご注文方法は、P.19～P.30を参照ください。

出荷日について ≫ 定価の文字色は 赤：当日出荷 青：3日目出荷 緑：6日目出荷 黄：10日目出荷 を示します。

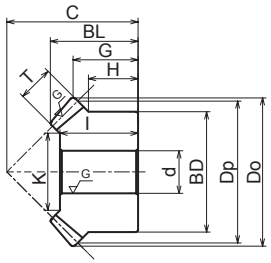

M3形状

材　質	機械構造用炭素鋼
精度等級	JIS B 1704 2 級
歯　形	グリーソン
圧 力 角	20°
ねじれ角	35°
表面処理	黒染（歯部以外）
熱 処 理	歯面高周波焼入
歯面硬度	HRC50 ～ 60

	モジュール (m)	歯数	基準円直径 Dp	歯先円直径 Do	ボス径 BD	おさえ面径 K	組立距離 C	全長 BL	歯先距離 G	ボス長さ H	穴長さ I	歯幅 T	下穴径 d_{H7}	形状	質量 (kg)	商品コード
	1	30	30	31.26	24	19.03	28	17.61	13.63	10	16	6	8	M3	0.06	**KSMG1-30R** **KSMG1-30L**
	1.5		45	46.84	36	25.72	43	28.11	21.42	16	25	10	10		0.21	**KSMG1.5-30R** **KSMG1.5-30L**
	2		60	62.42	45	36.06	50	29.27	21.21	12.5		12	12		0.37	**KSMG2-30R** **KSMG2-30L**
	2.5		75	78.04	60	47.57	62	36.08	26.02	17	32	15	16		0.76	**KSMG2.5-30R** **KSMG2.5-30L**
	3		90	93.61	70	53.43	75	45.25	31.8	20	40	20	20		1.3	**KSMG3-30R** **KSMG3-30L**
	3.5		105	109.21	90	67.77	85	49.4	34.6	25	45	22	25		2.2	**KSMG3.5-30R** **KSMG3.5-30L**
	4		120	124.71	100	79.29	95	54.28	37.35		50	25	28		3.1	**KSMG4-30R** **KSMG4-30L**
	5		150	155.90	130	99.15	120	68.2	47.95	35	62	30			6.4	**KSMG5-30R** **KSMG5-30L**

KANA スパイラルマイタギヤ

SCMKSM モジュール2～5

ご注文方法 商品コード

SCMKSM2-20R

モジュール　歯数　ねじれ方向

ねじれ方向	R=右
	L=左

特長 ●歯がねじれた形状のかさ歯車。
●焼入れしているため、強度・耐摩耗性が高いです。

用途 ●あらゆる機械装置で軸の回転方向を90°変える時に使用。

仕様 ●歯数比は1:1です。
●定価は1個あたりの価格です。
●マイタギヤは2個/1setでご使用ください。



M3形状
R(右)



M3形状
L(左)

商品コード	定価(税抜・円)	SEMI-Fシリーズ定価(税抜・円)			モジュール(m)	歯数	ねじれ方向	軸穴径D_{H7}		形状	
		F・FK	FAP	FA				下穴d_{H7}(最小)	最大		
SCMKSM2-20R	3,300	11,000	10,100		2	20	R	12	16	M3	
SCMKSM2-20L	3,300	11,000	10,100				L				
SCMKSM2.5-20R	4,800	12,300	11,400		2.5		R	15	22		
SCMKSM2.5-20L	4,800	12,300	11,400				L				
SCMKSM3-20R	5,600	13,500	12,200		3		R	16	25		
SCMKSM3-20L	5,600	13,500	12,200				L				
SCMKSM4-20R	8,600	19,000	17,500		4		R	20	40		
SCMKSM4-20L	8,600	19,000	17,500				L				
SCMKSM5-20R	17,500	25,200	23,400		5		R	25	50		
SCMKSM5-20L	17,500	25,200	23,400				L				
SCMKSM2-25R	4,400	11,900	11,000		2	25	R	12	20		
SCMKSM2-25L	4,400	11,900	11,000				L				
SCMKSM2.5-25R	6,000	14,200	12,900		2.5		R	16	26		
SCMKSM2.5-25L	6,000	14,200	12,900				L				
SCMKSM3-25R	7,600	15,700	14,400		3		R	20	30		
SCMKSM3-25L	7,600	15,700	14,400				L				
SCMKSM4-25R	12,600	25,600	23,900		4		R	25	45		
SCMKSM4-25L	12,600	25,600	23,900				L				
SCMKSM5-25R	26,300	34,000	32,000		5		R	28	52		
SCMKSM5-25L	26,300	34,000	32,000				L				
SCMKSM2-30R	5,400	13,200	11,900		2	30	R	12	26		
SCMKSM2-30L	5,400	13,200	11,900				L				
SCMKSM2.5-30R	7,000	16,300	14,700		2.5		R	16	38		
SCMKSM2.5-30L	7,000	16,300	14,700				L				
SCMKSM3-30R	9,400	20,100	18,600		3		R	20	42		
SCMKSM3-30L	9,400	20,100	18,600				L				
SCMKSM4-30R	17,900	29,700	27,300		4		R	28	65		
SCMKSM4-30L	17,900	29,700	27,300				L				
SCMKSM5-30R	36,100	50,800	46,000		5		R		85		
SCMKSM5-30L	36,100	50,800	46,000				L				

※KANAギヤセットでご使用ください。他社製品と合わせて使用された場合は、保証対象外となります。
※SEMI-Fシリーズのご注文方法は、P.19～P.30を参照ください。

出荷日について ≫ 定価の文字色は 赤：当日出荷 青：3日目出荷 緑：6日目出荷 黄：10日目出荷 を示します。

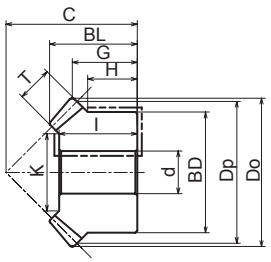

M3形状

材　質	機械構造用合金鋼
精度等級	JIS B 1704 4 級
歯　形	グリーソン
圧 力 角	20°
ねじれ角	35°
表面処理	黒染
熱 処 理	歯部のみ浸炭焼入
歯面硬度	HRC55 ～ 60*

*図面内の――――(二点鎖線部)は防炭処理(最大HRC40程度)を施しているため、追加工時はご注意ください。

モジュール (m)	歯数	基準円直径 Dp	歯先円直径 Do	ボス径 BD	おさえ面径 K	組立距離 C	全長 BL	歯先距離 G	ボス長さ H	穴長さ I	歯幅 T	下穴径 d_{H7}	形状	質量 (kg)	商品コード
2	20	40	42.31	34	24.54	35	22.14	16.15	12	20	9	12	M3	0.13	SCMKSM2-20R SCMKSM2-20L
2.5		50	53.2	42	30.89	45	28.63	21.6	16	26	11	15		0.27	SCMKSM2.5-20R SCMKSM2.5-20L
3		60	63.99	52	34.4	50	30.78	21.99		27	14	16		0.45	SCMKSM3-20R SCMKSM3-20L
4		80	84.99	65	49.08	65	39.13	27.5	17.5	35	18	20		0.91	SCMKSM4-20R SCMKSM4-20L
5		100	106.25	85	60.95	75	42.99	28.13		38	23	25		1.68	SCMKSM5-20R SCMKSM5-20L
2	25	50	52.4	45	28.06	40	24.19	16.2	12.5	21	12	12		0.26	SCMKSM2-25R SCMKSM2-25L
2.5		62.5	65.54	55	36.57	50	30.24	20.27	15	27	15	16		0.49	SCMKSM2.5-25R SCMKSM2.5-25L
3		75	78.77	65	39.43	60	37.57	24.39	17.5	33	20	20		0.83	SCMKSM3-25R SCMKSM3-25L
4		100	104.7	85	57.29	80	49.14	32.35	22.5	44	25	25		1.89	SCMKSM4-25R SCMKSM4-25L
5		125	130.86	100	65.15	100	60.59	40.43	25	50	30	28		3.44	SCMKSM5-25R SCMKSM5-25L
2	30	60	62.42	45	36.06	50	29.27	21.21	12.5	25	12	12		0.35	SCMKSM2-30R SCMKSM2-30L
2.5		75	78.04	60	47.57	62	36.08	26.02	17	32	15	16		0.74	SCMKSM2.5-30R SCMKSM2.5-30L
3		90	93.61	70	53.43	75	45.25	31.8	20	40	20	20		1.26	SCMKSM3-30R SCMKSM3-30L
4		120	124.71	100	79.29	95	54.28	37.35	25	50	25	28		2.95	SCMKSM4-30R SCMKSM4-30L
5		150	155.9	130	99.15	120	68.2	47.95	35	62	30			6.46	SCMKSM5-30R SCMKSM5-30L

KANA スパイラルマイタギヤ完成品

SCMKSMA・SCMKSMB モジュール1～10

ご注文方法 商品コード

SCMKSMA1-20R

完成品パターン　モジュール　歯数　ねじれ方向

ねじれ方向	R＝右 / L＝左

特長 ●スパイラルマイタギヤに軸穴・キー溝・ねじ穴加工を行った完成品です。
用途 ●あらゆる機械装置で、軸の回転方向を90°変える時に使用。
仕様 ●歯数比は1：1です。
●定価は1個あたりの価格です。
●マイタギヤは2個/1setでご使用ください。



右(R)　左(L)
M3T形状



右(R)　左(L)
M3K形状



右(R)　左(L)
M4K形状



右(R)　左(L)
M6T形状

商品コード	定価(税抜・円)	モジュール(m)	歯数	ねじれ方向	穴径 D_{H7}	ボス径 BD	歯先円直径 Do	基準円直径 Dp	組立距離 C	全長 BL	歯先距離 G	ボス長さ H	穴長さ I
SCMKSMA1-20R	2,300	1	20	R	8	17	21.29	20	20	13.53	10.64	8.5	12.2
SCMKSMB1-20R	2,300			R	10								
SCMKSMA1-20L	2,300			L	8								
SCMKSMB1-20L	2,300			L	10								
SCMKSMA1.5-20R	2,700	1.5		R		25	31.9	30	28	18.48	13.95	10.5	16.5
SCMKSMB1.5-20R	2,900			R	12								
SCMKSMA1.5-20L	2,700			L	10								
SCMKSMB1.5-20L	2,900			L	12								
SCMKSMA2-20R	3,600	2		R	14	35	42.52	40	35	22.09	16.26	12.5	20
SCMKSMB2-20R	3,600			R	16								
SCMKSMA2-20L	3,600			L	14								
SCMKSMB2-20L	3,600			L	16								
SCMKSMA2.5-20R	5,800	2.5		R	18	42	53.2	50	45	28.63	21.6	16	26
SCMKSMB2.5-20R	5,800			R	20								
SCMKSMA2.5-20L	5,800			L	18								
SCMKSMB2.5-20L	5,800			L	20								
SCMKSMA3-20R	6,900	3		R		52	63.99	60	50	30.78	21.99		27
SCMKSMB3-20R	6,900			R	22								
SCMKSMA3-20L	6,900			L	20								
SCMKSMB3-20L	6,900			L	22								
SCMKSMA3.5-20R	8,300	3.5		R	25	50	74.53	70	55	32.45	22.26	14	29
SCMKSMB3.5-20R	8,300			R	28								
SCMKSMA3.5-20L	8,300			L	25								
SCMKSMB3.5-20L	8,300			L	28								
SCMKSMA4-20R	9,900	4		R		55	84.99	80	65	39.13	27.5	17	35
SCMKSMB4-20R	9,900			R	30								
SCMKSMA4-20L	9,900			L	28								
SCMKSMB4-20L	9,900			L	30								
SCMKSMA5-20R	19,100	5		R		70	106.25	100	75	42.99	28.13		38
SCMKSMB5-20R	19,100			R	35								
SCMKSMA5-20L	19,100			L	30								
SCMKSMB5-20L	19,100			L	35								
SCMKSMA6-20R	24,000	6		R	40	80	127.59	120	90	51.13	33.8	20	45
SCMKSMB6-20R	24,000			R	45								
SCMKSMA6-20L	24,000			L	40								
SCMKSMB6-20L	24,000			L	45								
SCMKSMA8-20R	36,200	8		R	80	–	–	160	100	45	29.16	–	40
SCMKSMA8-20L	36,200			L									
SCMKSMA10-20R	66,800	10		R	100			200	125	58	36.48		50
SCMKSMA10-20L	66,800			L									

※KANAギヤセットでご使用ください。他社製品と合わせて使用された場合は、保証対象外となります。

出荷日について ≫ 定価の文字色は 赤：当日出荷 青：3日目出荷 緑：6日目出荷 黄：10日目出荷 を示します。

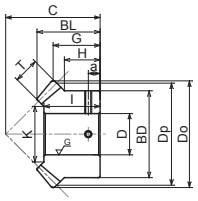

M3T形状

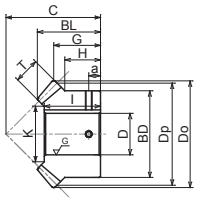

M3K形状

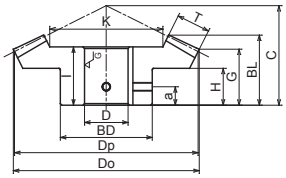

M4K形状

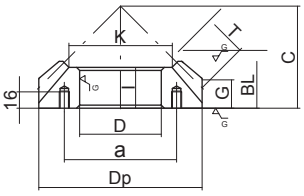

M6T形状

材　質	機械構造用合金鋼
精度等級	JIS B 1704 4 級
歯　形	グリーソン
圧 力 角	20°
ねじれ角	35°
表面処理	—
熱 処 理	全面浸炭焼入
歯面硬度	HRC55 ～ 60

歯幅 T	おさえ面径 K	キー溝 幅×深さ	ねじ穴 サイズ	ねじ穴 a	形状	質量 (kg)	商品コード
4.5	11.67	–	2-M 4	4.5	M3T	0.02	SCMKSMA1-20R
						0.02	SCMKSMB1-20R
						0.02	SCMKSMA1-20L
						0.02	SCMKSMB1-20L
7	17.2			6		0.06	SCMKSMA1.5-20R
		4×1.8			M3K	0.06	SCMKSMB1.5-20R
		–			M3T	0.06	SCMKSMA1.5-20L
		4×1.8			M3K	0.06	SCMKSMB1.5-20L
9	24.54	5×2.3		7		0.14	SCMKSMA2-20R
						0.13	SCMKSMB2-20R
						0.14	SCMKSMA2-20L
						0.13	SCMKSMB2-20L
11	30.89	6×2.8	2-M 5	8		0.27	SCMKSMA2.5-20R
						0.25	SCMKSMB2.5-20R
						0.26	SCMKSMA2.5-20L
						0.25	SCMKSMB2.5-20L
14	34.4					0.45	SCMKSMA3-20R
						0.44	SCMKSMB3-20R
						0.45	SCMKSMA3-20L
						0.43	SCMKSMB3-20L
16	42.75	8×3.3	2-M 6		M4K	0.46	SCMKSMA3.5-20R
						0.43	SCMKSMB3.5-20R
						0.46	SCMKSMA3.5-20L
						0.43	SCMKSMB3.5-20L
18	49.08			9		0.69	SCMKSMA4-20R
						0.66	SCMKSMB4-20R
						0.69	SCMKSMA4-20L
						0.66	SCMKSMB4-20L
23	60.95					1.3	SCMKSMA5-20R
		10×3.3	2-M 8			1.2	SCMKSMB5-20R
		8×3.3	2-M 6			1.3	SCMKSMA5-20L
		10×3.3	2-M 8			1.2	SCMKSMB5-20L
27	73.63	12×3.3		10		2.1	SCMKSMA6-20R
		14×3.8	2-M10			1.9	SCMKSMB6-20R
		12×3.3	2-M 8			2.1	SCMKSMA6-20L
		14×3.8	2-M10			1.9	SCMKSMB6-20L
35	101	–	6-M10	110	M6T	4.0	SCMKSMA8-20R
						4.0	SCMKSMA8-20L
45	122.72			130		7.9	SCMKSMA10-20R
						7.9	SCMKSMA10-20L

KANA 焼入スパイラルマイタギヤ

KSM モジュール1～8

ご注文方法 商品コード

KSM2-20R
モジュール ┬ 歯数 ┬ **L**
ねじれ方向 ┘

ねじれ方向	R＝右
	L＝左

特長 ●歯面に焼入をしているため、耐摩耗性が高いスパイラルマイタギヤ。
用途 ●あらゆる機械装置で、軸の回転方向を90°変える時に使用。
仕様 ●歯数比は1：1です。
●定価は1個あたりの価格です。
●マイタギヤは2個/1setでご使用ください。



M3形状
R(右)



M3形状
L(左)

商品コード	定価(税抜・円)	SEMI-Fシリーズ定価(税抜・円)			モジュール(m)	歯数	ねじれ方向	軸穴径DH7		形状
		F・FK	FAP	FA				下穴dH7(最小)	最大	
KSM1-20R	1,500	—	3,300		1	20	R	6	8	M3
KSM1-20L	1,500	—	3,300				L			
KSM1.5-20R	1,700	—	4,400		1.5		R	8	10	
KSM1.5-20L	1,700	—	4,400				L			
KSM2-20R	2,200	5,400	5,000		2		R	12	18	
KSM2-20L	2,200	5,400	5,000				L			
KSM2.5-20R	3,700	7,400	6,800		2.5		R	14	22	
KSM2.5-20L	3,700	7,400	6,800				L			
KSM3-20R	4,700	8,400	7,600		3		R	16	25	
KSM3-20L	4,700	8,400	7,600				L			
KSM3.5-20R	6,400	10,500	9,500		3.5		R	20	32	
KSM3.5-20L	6,400	10,500	9,500				L			
KSM4-20R	7,700	12,200	11,100		4		R		38	
KSM4-20L	7,700	12,200	11,100				L			
KSM5-20R	12,500	18,800	17,400		5		R	25	48	
KSM5-20L	12,500	18,800	17,400				L			
KSM6-20R	21,900	31,600	29,200		6		R	28	60	
KSM6-20L	21,900	31,600	29,200				L			
KSM8-20R	34,000	44,600	41,300		8		R	30	80	
KSM8-20L	34,000	44,600	41,300				L			
KSM1-25R	1,700	—	3,500		1	25	R	6	8	
KSM1-25L	1,700	—	3,500				L			
KSM1.5-25R	2,200	5,000	4,500		1.5		R	10	15	
KSM1.5-25L	2,200	5,000	4,500				L			
KSM2-25R	2,700	5,900	5,500		2		R	12	22	
KSM2-25L	2,700	5,900	5,500				L			
KSM2.5-25R	4,500	8,300	7,300		2.5		R	16	28	
KSM2.5-25L	4,500	8,300	7,300				L			
KSM3-25R	5,900	9,700	8,700		3		R	20	32	
KSM3-25L	5,900	9,700	8,700				L			
KSM3.5-25R	7,900	12,300	11,300		3.5		R	25	40	
KSM3.5-25L	7,900	12,300	11,300				L			
KSM4-25R	10,300	15,400	14,200		4		R	28	48	
KSM4-25L	10,300	15,400	14,200				L			
KSM5-25R	17,700	24,800	23,200		5		R		58	
KSM5-25L	17,700	24,800	23,200				L			
KSM6-25R	28,100	38,500	35,400		6		R		70	
KSM6-25L	28,100	38,500	35,400				L			
KSM1-30R	2,000	4,500	4,100		1	30	R	8	12	
KSM1-30L	2,000	4,500	4,100				L			
KSM1.5-30R	2,600	5,300	4,800		1.5		R	10	19	
KSM1.5-30L	2,600	5,300	4,800				L			
KSM2-30R	4,100	7,400	6,600		2		R	12	25	
KSM2-30L	4,100	7,400	6,600				L			
KSM2.5-30R	5,900	9,600	8,600		2.5		R	16	35	
KSM2.5-30L	5,900	9,600	8,600				L			
KSM3-30R	8,000	11,900	11,000		3		R	20	42	
KSM3-30L	8,000	11,900	11,000				L			
KSM3.5-30R	11,000	17,100	15,600		3.5		R	25	55	
KSM3.5-30L	11,000	17,100	15,600				L			
KSM4-30R	14,300	21,500	19,600		4		R	28	65	
KSM4-30L	14,300	21,500	19,600				L			
KSM5-30R	28,700	41,100	37,000		5		R		85	
KSM5-30L	28,700	41,100	37,000				L			

※KANAギヤセットでご使用ください。他社製品と合わせて使用された場合は、保証対象外となります。
※SEMI-Fシリーズのご注文方法は、P.19～P.30を参照ください。

出荷日について ≫ 定価の文字色は 赤：当日出荷 青：3日目出荷 緑：6日目出荷 黄：10日目出荷 を示します。

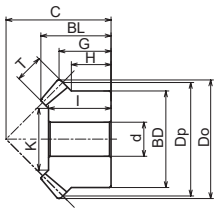

M3形状

材　質	機械構造用炭素鋼
精度等級	JIS B 1704 4 級
歯　形	グリーソン
圧 力 角	20°
ねじれ角	35°
表面処理	黒染
熱 処 理	歯面高周波焼入
歯面硬度	HRC50 ～ 60

	モジュール (m)	歯数	基準円直径 Dp	歯先円直径 Do	ボス径 BD	おさえ面径 K	組立距離 C	全長 BL	歯先距離 G	ボス長さ H	穴長さ I	歯幅 T	下穴径 d_{H7}	形状	質量 (kg)	商品コード
	1	20	20	21.3	16	9.86	20	13.84	10.65	8	12	5	6	M3	0.02	KSM1-20R KSM1-20L
	1.5		30	31.74	26	15.37	30	21.18	15.87	13	19	8	8		0.07	KSM1.5-20R KSM1.5-20L
	2		40	42.4	34	21.72	37	24.75	18.2	14	22	10	12		0.15	KSM2-20R KSM2-20L
	2.5		50	52.94	42	28.06	48	32.42	24.47	19	29	12	14		0.30	KSM2.5-20R KSM2.5-20L
	3		60	63.72	50	31.57	58	39.6	29.86	23	35	15	16		0.52	KSM3-20R KSM3-20L
	3.5		70	74.47	60	39.09	65	43.81	32.23	25	40	18	20		0.82	KSM3.5-20R KSM3.5-20L
	4		80	84.88	64	43.43	75	50.51	37.44	27	45	20			1.2	KSM4-20R KSM4-20L
	5		100	105.9	80	54.46	90	60.16	42.95	30	54	26	25		2.1	KSM5-20R KSM5-20L
	6		120	127.16	100	67.15	104	67.35	47.58	34	60	30	28		3.7	KSM6-20R KSM6-20L
	8		160	169.94	130	95	125	72.6	49.97	30	62	35	30		7.0	KSM8-20R KSM8-20L
	1	25	25	26.22	20	15.03	23	15.08	11.11	8	14	6	6		0.04	KSM1-25R KSM1-25L
	1.5		37.5	39.31	30	19.54	34	22.14	16.16	11.5	19	9	10		0.11	KSM1.5-25R KSM1.5-25L
	2		50	52.38	40	26.06	40	24.2	16.19	10	20	12	12		0.21	KSM2-25R KSM2-25L
	2.5		62.5	65.54	50	34.57	50	30.24	20.27	12.5	26	15	16		0.42	KSM2.5-25R KSM2.5-25L
	3		75	78.77	60	37.43	60	37.57	24.39	15	32	20	20		0.74	KSM3-25R KSM3-25L
	3.5		87.5	91.81	70	46.77	70	42.98	28.41	17.5	37	22	25		1.1	KSM3.5-25R KSM3.5-25L
	4		100	104.7	80	55.29	80	49.14	32.35	20	43	25	28		1.7	KSM4-25R KSM4-25L
	5		125	130.86	100	65.15	100	60.59	40.43	25	50	30			3.4	KSM5-25R KSM5-25L
	6		150	157.17	120	83	120	71.97	48.58	30	61	35			6.0	KSM6-25R KSM6-25L
	1	30	30	31.26	24	19.03	28	17.61	13.63	10	16	6	8		0.06	KSM1-30R KSM1-30L
	1.5		45	46.84	36	25.72	43	28.11	21.42	16	25	10	10		0.21	KSM1.5-30R KSM1.5-30L
	2		60	62.42	45	36.06	50	29.27	21.21	12.5		12	12		0.37	KSM2-30R KSM2-30L
	2.5		75	78.04	60	47.57	62	36.08	26.02	17	32	15	16		0.76	KSM2.5-30R KSM2.5-30L
	3		90	93.61	70	53.43	75	45.25	31.8	20	40	20	20		1.3	KSM3-30R KSM3-30L
	3.5		105	109.21	90	67.77	85	49.4	34.6	25	45	22	25		2.2	KSM3.5-30R KSM3.5-30L
	4		120	124.71	100	79.29	95	54.28	37.35	25	50	25	28		3.1	KSM4-30R KSM4-30L
	5		150	155.90	130	99.15	120	68.2	47.95	35	62	30			6.4	KSM5-30R KSM5-30L

KANA 焼入マイタギヤ

SCMKM モジュール2～5

ご注文方法 商品コード

SCMKM2-20

モジュール　歯数

特長 ●歯部に浸炭焼入しているため、強度・耐摩耗性が高いです。
用途 ●あらゆる機械装置で、軸の回転方向を90°変える時に使用。
仕様 ●歯数比は1：1です。
●定価は1個あたりの価格です。
●マイタギヤは2個/1setでご使用ください。



商品コード	定価（税抜・円）	SEMI-Fシリーズ定価（税抜・円）			モジュール（m）	歯数	軸穴径D_{H7}		形状	
		F・FK	FAP	FA			下穴d_{H7}（最小）	最大		
SCMKM2-20	3,000	6,600	6,100		2	20	12	18	M3	
SCMKM2.5-20	3,600	7,600	7,000		2.5		15	22		
SCMKM3-20	4,200	8,400	7,500		3		16	25		
SCMKM4-20	6,800	12,100	11,000		4		20	40		
SCMKM5-20	12,000	22,200	20,700		5		25	48		
SCMKM2-25	3,600	7,300	6,700		2	25	12	20		
SCMKM2.5-25	4,500	8,600	7,800		2.5		16	30		
SCMKM3-25	5,700	9,900	9,100		3		20			
SCMKM4-25	10,000	15,800	15,000		4		25	48		
SCMKM5-25	17,900	29,600	28,100		5		28	55		
SCMKM2-30	4,300	8,000	7,300		2	30	12	25		
SCMKM2.5-30	5,900	10,100	9,200		2.5		16	35		
SCMKM3-30	8,100	12,500	12,000		3		20	42		
SCMKM4-30	15,100	24,300	23,100		4		28	65		
SCMKM5-30	26,000	40,300	38,000		5		28	85		

※SEMI-Fシリーズのご注文方法は、P.19～P.30を参照ください。

出荷日について ≫ 定価の文字色は 赤：当日出荷 青：3日目出荷 緑：6日目出荷 黄：10日目出荷 を示します。

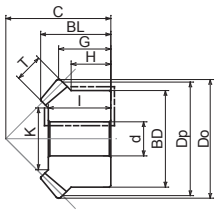

M3形状

材　質	機械構造用合金鋼
精度等級	JIS B 1704 4 級
歯　形	グリーソン
圧 力 角	20°
表面処理	黒染
熱 処 理	歯部のみ浸炭焼入
歯面硬度	HRC55 ～ 60

*図面内の一一一一(二点鎖線部)は防炭処理(最大HRC40程度)を施しているため、追加工時はご注意ください。

	モジュール (m)	歯数	基準円直径 Dp	歯先円直径 Do	ボス径 BD	おさえ面径 K	組立距離 C	全長 BL	歯先距離 G	ボス長さ H	穴長さ I	歯幅 T	下穴径 d_{H7}	形状	質量 (kg)	商品コード
	2	20	40	42.83	34	24.54	35	22.24	16.41	12	20	9	12	M3	0.13	**SCMKM2-20**
	2.5		50	53.54	42	30.89	45	28.89	21.77	16	26	11	15		0.27	**SCMKM2.5-20**
	3		60	64.24	52	34.4	50	31.19	22.12	16	27	14	16		0.43	**SCMKM3-20**
	4		80	85.66	65	49.09	65	39.49	27.83	17.5	35	18	20		0.93	**SCMKM4-20**
	5		100	107.07	80	54.46	90	60.38	43.54	30	54	26	25		2.2	**SCMKM5-20**
	2	25	50	52.83	45	28.06	40	24.33	16.41	12.5	21	12	12		0.25	**SCMKM2-25**
	2.5		62.5	66.03	55	36.57	50	30.41	20.52	15	27	15	16		0.47	**SCMKM2.5-25**
	3		75	79.24	65	39.43	60	37.81	24.62	17.5	33	20	20		0.81	**SCMKM3-25**
	4		100	105.66	85	57.29	80	49.32	32.83	22.5	44	25	25		1.9	**SCMKM4-25**
	5		125	132.07	100	65.15	100	60.82	41.04	25	50	30	28		3.4	**SCMKM5-25**
	2	30	60	62.83	45	36.06	50	29.43	21.41	12.5	25	12	12		0.37	**SCMKM2-30**
	2.5		75	78.54	60	47.57	62	36.28	26.27	17	32	15	16		0.76	**SCMKM2.5-30**
	3		90	94.24	70	53.43	75	45.47	32.12	20	40	20	20		1.3	**SCMKM3-30**
	4		120	125.66	100	79.29	95	54.52	37.83	25	50	25	28		3.1	**SCMKM4-30**
	5		150	157.07	130	99.15	120	68.56	48.54	35	62	30			6.5	**SCMKM5-30**

KANA ステンレスマイタギヤ完成品

SUSKMA モジュール1.5～4

ご注文方法 商品コード

SUSKMA1.5-20

モジュール　歯数

特長 ●ステンレス製で耐食性に優れたマイタギヤ。
軸穴・キー溝・ねじ穴加工を行った完成品。
用途 ●サビに強く食品機械・一般産業機械などに使用。
仕様 ●歯数比は1：1です。
●定価は1個あたりの価格です。
●マイタギヤは2個/1setでご使用ください。



M3T形状



M3K形状

商品コード	定価（税抜・円）	モジュール（m）	歯数	穴径 D_{H7}	ボス径 BD	歯先円直径 Do	基準円直径 Dp	組立距離 C	全長 BL	歯先距離 G	ボス長さ H	穴長さ I
SUSKMA1.5-20	3,200	1.5	20	8	26	32.12	30	30	21.24	16.06	13	19
SUSKMA2-20	4,600	2		12	34	42.83	40	37	24.89	18.41	14	22
SUSKMA2.5-20	6,500	2.5		14	42	53.54	50	48	32.54	24.77	19	29
SUSKMA3-20	9,300	3		16	50	64.24	60	58	39.84	30.12	23	35
SUSKMA4-20	15,900	4		20	64	85.65	80	75	50.78	37.83	27	45
SUSKMA1.5-25	4,000	1.5	25	10	30	39.62	37.5	34	22.25	16.31	11.5	19
SUSKMA2-25	5,800	2		12	45	52.83	50	40	24.33	16.41	12.5	20
SUSKMA2.5-25	8,300	2.5		16	55	66.04	62.5	50	30.41	20.52	15	26
SUSKMA3-25	12,000	3		20	65	79.24	75	60	37.81	24.62	17.5	32
SUSKMA4-25	23,500	4		30	80	105.66	100	80	49.32	32.83	20	43

※KANAギヤセットでご使用ください。他社製品と合わせて使用された場合は、保証対象外となります。

KANA ステンレスマイタギヤ

SUSKM モジュール1～4

ご注文方法 商品コード

SUSKM 1 - 20

モジュール　歯数

特長 ●ステンレス製で耐食性に優れたマイタギヤ。
用途 ●サビに強く、食品機械・一般産業機械などに使用。
仕様 ●歯数比は1：1です。
●定価は1個あたりの価格です。
●マイタギヤは2個/1setでご使用ください。



M3形状

商品コード	定価（税抜・円）	SEMI-Fシリーズ定価（税抜・円）			モジュール（m）	歯数	軸穴径 D_{H7}		形状
		F・FK	FAP	FA			下穴 d_{H7}（最小）	最大	
SUSKM1-20	1,800	—	6,100	—	1	20	6	6	M3
SUSKM1.5-20	2,700	9,600	8,800		1.5		8	12	
SUSKM2-20	3,900	9,700	8,800		2		12	18	
SUSKM2.5-20	5,500	11,100	10,100		2.5		14	22	
SUSKM3-20	8,200	13,500	12,300		3		16	28	
SUSKM4-20	14,800	20,700	18,700		4		20	38	
SUSKM1-25	2,200	—	8,800		1	25	6	8	
SUSKM1.5-25	3,400	9,700	8,800		1.5		10	15	
SUSKM2-25	4,900	11,400	10,500		2		12	24	
SUSKM2.5-25	7,200	14,600	13,300		2.5		16	32	
SUSKM3-25	10,800	17,600	16,100		3		20	35	
SUSKM4-25	22,600	28,200	25,600		4		28	50	
SUSKM1-30	2,700	10,300	9,500		1	30	8	12	
SUSKM1.5-30	4,900	10,900	9,900		1.5		10	20	
SUSKM2-30	7,200	13,100	12,000		2		12	25	
SUSKM2.5-30	11,100	17,200	15,600		2.5		16	35	
SUSKM3-30	16,800	23,900	21,800		3		20	42	

※KANAギヤセットでご使用ください。他社製品と合わせて使用された場合は、保証対象外となります。
※SEMI-Fシリーズのご注文方法は、P.19～P.30を参照ください。

出荷日について ≫ 定価の文字色は 赤：当日出荷 青：3日目出荷 緑：6日目出荷 黄：10日目出荷 を示します。

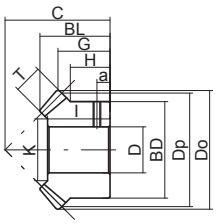

M3T形状

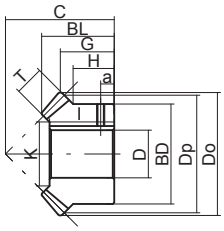

M3K形状

材　質	ステンレス SUS303
精度等級	JIS B 1704 3 級
歯　形	グリーソン
圧 力 角	20°
表面処理	—
熱 処 理	—
歯面硬度	HB187 以下

	歯幅 T	おさえ面径 K	キー溝 幅×深さ	ねじ穴 サイズ	ねじ穴 a	形状	質量 (kg)	商品コード
	8	15.37	–	M4	6.5	M3T	0.07	**SUSKMA1.5-20**
	10	21.72	4×1.8		7	M3K	0.15	**SUSKMA2-20**
	12	28.06	5×2.3	M5	9.5		0.3	**SUSKMA2.5-20**
	15	31.57			11.5		0.53	**SUSKMA3-20**
	20	43.43	6×2.8		13.5		1.2	**SUSKMA4-20**
	9	19.54	–	M4	6	M3T	0.11	**SUSKMA1.5-25**
	12	26.06	4×1.8		6.5	M3K	0.22	**SUSKMA2-25**
	15	34.57	5×2.3	M5	7.5		0.42	**SUSKMA2.5-25**
	20	37.43	6×2.8		9		0.75	**SUSKMA3-25**
	25	55.29	8×3.3	M6	10		1.7	**SUSKMA4-25**

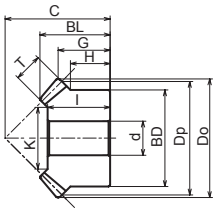

M3形状

材　質	ステンレス SUS303
精度等級	JIS B 1704 3 級
歯　形	グリーソン
圧 力 角	20°
表面処理	—
熱 処 理	—
歯面硬度	HB187 以下

	モジュール (m)	歯数	基準円直径 Dp	歯先円直径 Do	ボス径 BD	おさえ面径 K	組立距離 C	全長 BL	歯先距離 G	ボス長さ H	穴長さ I	歯幅 T	下穴径 d_{H7}	形状	質量 (kg)	商品コード
	1	20	20	21.41	16	9.86	20	13.95	10.71	8	12	5	6	M3	0.02	**SUSKM1-20**
	1.5		30	32.12	26	15.37	30	21.24	16.06	13	19	8	8		0.07	**SUSKM1.5-20**
	2		40	42.83	34	21.72	37	24.89	18.41	14	22	10	12		0.15	**SUSKM2-20**
	2.5		50	53.54	42	28.06	48	32.54	24.77	19	29	12	14		0.30	**SUSKM2.5-20**
	3		60	64.24	50	31.57	58	39.84	30.12	23	35	15	16		0.53	**SUSKM3-20**
	4		80	85.65	64	43.43	75	50.78	37.83	27	45	20	20		1.2	**SUSKM4-20**
	1	25	25	26.41	20	15.03	23	15.16	11.21	8	14	6	6		0.04	**SUSKM1-25**
	1.5		37.5	39.62	30	19.54	34	22.25	16.31	11.5	19	9	10		0.11	**SUSKM1.5-25**
	2		50	52.83	45	26.06	40	24.33	16.41	12.5	20	12	12		0.22	**SUSKM2-25**
	2.5		62.5	66.04	55	34.57	50	30.41	20.52	15	26	15	16		0.42	**SUSKM2.5-25**
	3		75	79.24	65	37.43	60	37.81	24.62	17.5	32	20	20		0.75	**SUSKM3-25**
	4		100	105.66	80	55.29	80	49.32	32.83	20	43	25	28		1.7	**SUSKM4-25**
	1	30	30	31.41	24	19.03	28	17.71	13.71	10	16	6	8		0.06	**SUSKM1-30**
	1.5		45	47.12	36	25.72	43	28.24	21.56	16	25	10	10		0.21	**SUSKM1.5-30**
	2		60	62.83	45	36.06	50	29.43	21.41	12.5	25	12	12		0.37	**SUSKM2-30**
	2.5		75	78.54	60	47.57	62	36.28	26.27	17	32	15	16		0.77	**SUSKM2.5-30**
	3		90	94.24	70	53.43	75	45.47	32.12	20	40	20	20		1.3	**SUSKM3-30**

登録番号	商　標	備　考
登録0755719	KANA	当社ブランド名。相談役「片山長昭」(Katayama Nagaaki)の頭文字から命名。
登録1832470	フィニッシュドボア	当社が独自開発した軸穴完成品スプロケットの総称。KANAの代名詞となる独自開発商品。
登録2125982	FBN	当社主力商品の軸穴完成品スプロケットの型番。新JISキー加工バージョンです。
登録4293498	DOLS	当社のロジスティック・システム。Direct・Order・Line・Service(ダイレクト・オーダー・ライン・サービス)の略称。
登録4903137	片山チエン	当社会社名。正式名称は「片山チエン株式会社」です。
登録4945578	FITLINK/フィットリンク	業界初！ ローラチェーンの画期的な販売方法を確立したローラチェーンの総称。
登録6431863	SEMI-F	標準下穴品に片山チエン独自の規格寸法の加工を施した追加工サービスです。

登録番号	商　標	登録番号	商　標
登録1367656	KANALON	登録4858155	FBX
登録2076135	KANALOCK/カナロック	登録4907857	ニバイピッチ
登録2312443	TYC	登録4921025	FBK
登録2559114	Finished/Bore∞sprocket	登録4927705	KPL
登録2723887	KANAFLEX/カナフレックス	登録5081799	ストック/STOCK
登録3071213	FBZ	登録5084590	URTRAウルトラ
登録3233528	シングルダブル	登録5111148	TRANSTEE/トランスファー
登録4082937	ストックボア	登録5244357	カナスーパートルクタイミング
登録4082938	パイロットボア	登録5345834	KMC
登録4185969	KANAFLEX/カナフレックス	登録5534208	スパンボックス/SPANNBOX
登録4439246	ダブルシングル		

チェーン構造

増速・キャリアチェーンをねじれ状態になりにくくする特許を取得。



特許番号	特許第4221407号

チェーンカップリング構造

温度の上昇・潤滑剤の粘度低下に伴い、カバー接合部より潤滑剤が漏れ出しやすくなるため、
シリコーン系シール材を塗布。潤滑剤が漏れ出ることを防止する。





特許番号	特許第5728121号

利用規約

第1条（総則）

1.本利用規約は、片山チエン株式会社（以下「当社」といいます）が発行するKANAガイド等各種商品カタログ及び当社が運営するウェブサイト（以下「当サイト」といいます）上の各種商品カタログ（以下「当社カタログ」といいます）に掲載し、日本国内において販売する商品（以下「本商品」といいます）に関する通信販売サービス（以下「本サービス」といいます）の利用条件を定めたものです。

2.本サービスは、主として事業者（法人および個人事業主）による業務用途での利用を想定した販売形態であり、当社カタログに基づくご注文（FAX・Webフォーム等）に加え、当社が運営する標準品の購入が出来る「kana.jp｜ONLINE SHOP」でのご購入についても、本規約に定める条件が適用されます。

3.お客様が本サービスを利用された場合、本規約等に同意したものとみなします。

4.別途お客様と当社との間の契約書等（お客様ご使用の注文用紙等に契約条件が記載される場合を含みます）と本利用規約の規定の間に矛盾がある場合には、本利用規約が優先的に適用されるものとします。

第2条（本サービスの内容）

1.お客様は、本利用規約の定めに従い、本サービスを通じて、本商品を当社カタログ記載の条件（規格、価格、出荷日、使用上の注意事項等ですが、これらに限りません）により購入することができます。但し、本商品の性質上、お客様の業務内容その他当社所定の基準により、又は製造元もしくは当社の都合により、本商品の一部について事前の通知、予告なく本サービスの対象から除外する場合がございます。

2.お客様は、本利用規約、並びに当サイトに掲載されている会員規約の定めに従い、当サイト上で提供する各種サービスをご利用いただけます。

3.本サービスの提供エリアは、日本国内とします。但し、当社カタログに配送不可能な地域を記載している場合は、これを除きます。

4.当社カタログに記載のお見積りが必要となる本商品の購入のお申込（以下「ご注文」といいます）、その他当社の都合によりお見積りが必要となるご注文については、本商品の価格と出荷日はお見積りによって決まるものとします。

第3条（本商品の注文方法）

1.お客様は、以下の各号に定める方法により、ご注文できます。但し、特注品（本利用規約第10条に定めるものをいいます。以下同じ）その他本商品の種類・数量等によっては、ご注文方法を限定させていただく場合がございます。当社のご注文受付日、ご注文受付時間帯については、当社カタログ及び当サイトに記載の通りとします。
尚、電話による注文は承っておりません。

（1）インターネットによるご注文：当サイトの「kana.jp｜ONLINE SHOP」にて必要事項をご入力いただきます。当サイトの利用方法等の詳細につきましては当社カタログ及び当サイトの該当ページをご参照ください。

（2）FAXによるご注文：注文書に必要事項を記入し、当社指定のFAX番号へ送信していただきます。

2.お客様からのご注文は、当社が第1項に従ったご注文を受信した時点で有効になされたものといたします。通信の不具合等により、お客様からのご注文のデータが受信できなかった場合、又はご注文に記載すべき必要事項に不備がある場合には、有効なご注文はなかったものとします。この場合、当社はお客様が本商品を購入することができないこと及びそれに関連して生じる損害について、何ら責を負わないものとします。

3.ご注文に関するお客様のご要望に関して費用が発生する場合、当社はお客様に当該費用をご負担いただくことができるものとします。

第4条（注文の変更及びキャンセル）

注文後の変更・キャンセルは以下の各号に定める方法とします。

1.当日出荷品の変更・キャンセルは、一切お受けできません。

2.納期対応品の変更・キャンセルは、翌日AM9:30までにご連絡ください。翌日AM9:30以降の変更・キャンセルはお受けできません。
尚、場合によっては、変更・キャンセルがお受けできないことがございます。

3.「kana.jp｜ONLINE SHOP」からのご注文分は、一部キャンセル可能な場合もございます。

第5条（本商品の出荷及び引渡し）

1.当社は、本商品ごとに定められた当社カタログ記載の出荷日に基づき、お客様に本商品を出荷いたします。但し、ご注文の本商品の種類・数量（出荷に日数を要する場合、大口注文の場合等）、ご注文日時等により変動する場合があることをお客様はあらかじめ承諾するものとします。

2.納期対応品の出荷日は、ご注文日の翌日起算で実働日数を加算した日が出荷日となります（当社の休業日を除いて計算）。なお、FAX又はインターネットの通信環境等により、お客様のご注文の送信時刻と当社の受信時刻が異なる場合、出荷日の計算上、お客様のご注文は当社における受信時刻において行われたものとして取り扱います。

3.注文内容、所定項目に不備もしくは入力ミスなどがあり、当社で通常の受注処理ができない場合、また交通事情・天候不良など不可抗力による運送上の理由、年末年始、中元・歳暮時期、夏季休暇中、その他の事情により、所定の出荷日に出荷できない場合があることをお客様はあらかじめ承諾するものとします。

4.本商品の引渡しは、お客様がご登録のお届け先またはご注文時にご指定のお届け先に配送したことをもって、完了したものとします。

第6条（受領拒否等）

お客様が本商品の受領に応じない場合、その他お客様側の事情でお届け先への配送ができない場合（ご不在の場合を含みます）には、当社は、本商品の保管、再配送その他の対応に要した費用をお客様に請求できるものとします。当該状態が相当期間継続し、お客様からの連絡がない場合、当社は本商品について売買契約を解除することができるものとし、その際に当社が被った損害（送料・返送費用・保管費・事務手数料を含むがこれに限りません）をお客様に請求できるものとします。

第7条（本商品の検査）

1.お客様は、商品受領と共にその内容の確認、不具合・不適合の有無につき直ちに検査するものとします。万一商品に不合格品がある場合は、直ちにお客様は当社に連絡するものとし、不合格品が発生した原因の探求につき、お客様と当社にて（以下「双方」という）誠意を持って対処するものとします。

2.不合格品の清算もしくは代替品の発送に関しても、双方誠意を持って対処するものとします。

3.当社は、当該不合格品によりお客様に生じた相当因果関係のある損害についてのみ、不合格品単体の価格を上限として賠償責任を負うものとします。また、本条記載の事項によるお客様側の業務上の利益損失（逸失利益、生産停止による損害、代替品調達費用、その他の間接損害）に関しても、当社は一切責任を負わないものとします。

4.当社は、売上納品日（売上伝票日）より14日以内にご通知をいただけない場合、本商品はお客様の検査に合格したものとみなすことができるものとします。

第8条（不可抗力の免責）

天災地変（地震、洪水、火事を含みますが、これらに限りません）、疫病の発生、法令の改廃、公権力の行使に基づく処分、輸送機関のトラブル、労働争議、感染症の蔓延その他やむを得ない事情により、商品引渡しの遅延又は商品引渡しの不能が生じた場合は、これによりお客様に生じた損害及び費用につき、当社は何らの賠償の責を負わないものとします。

第9条（過納品）

当社の責に帰すべき事由により、ご注文数量より多い数量の本商品をお届けした場合、お問い合わせ窓口までご連絡の上、速やかにお問い合わせ窓口からお知らせする当社宛先にご返送いただくものとします。その場合、送料は当社が負担いたします。

第10条（特注品）

当社カタログに仕様等が掲載された本商品ではなく、お客様ご依頼の図面仕様による特注品、所定規格外特注品その他の特別のご注文をお請けする場合（以下「特注品」といいます）は、ご注文手続等及び本サービス上のお取り扱いが本商品と異なる場合があります。ただし、特注品の性質に反しない限り、特注品についても本利用規約が適用されるものとします。

第11条（返品・交換商品の取扱い）

1.第7条に定める検査期間経過後に、お客様都合により、ご返品、交換（以下「返品等」といいます）を希望される場合は、注文変更・キャンセル・返品ポリシーによってのみ、お受けいたします。

2.当社がお客様にお届けした本商品に、当社の責に帰すべき破損または間違いがあった場合は、出荷日から1か月以内にお問い合わせ窓口にご連絡ください。お客様からのご連絡内容より判断し、当社の責に帰すべき事由による破損または間違いであると当社が認める場合、返品等をお受けいたします。この返品等に要する返送料は当社負担とします。なお、当該本商品の状態が当社にて確認できない場合、当社は当該本商品の返品等をお断りさせていただくことがあります。

3.当社と取引口座があり、掛け売り契約をされているお客様の場合、当社在庫品に関しては、売上伝票日より起算14日以内を条件に、販売価格の50%のご返金にて返品を受けさせていただきます。なお、返品等に要する返送料はお客様の負担とします。返品の際には、当社指定の返品送付案内書を必ず同封してください。

4.加工品・別作品または、当社仕入商品の返品・交換はお受けできませんのでご了承ください。

第12条（本商品の使用方法等に関する義務）

お客様は、本商品の使用方法等に関して、以下の各号を前提としてご注文されるものとします。当社は、お客様又は第三者が以下の各号の前提に反して本商品を使用された場合、本商品の使用によってお客様又は第三者に生じるいかなる損害についても責任を負いません。

(1)本商品は、当該商品に応じた、一般的な生産設備の部品又は一般的な商業・工業用途に用いるもの（以下「一般工業用途」といいます。）です。人の運搬を目的とする自動車・車両機器・船舶等の輸送機器、人の治療・診察を目的とする医療機器、一般家庭で利用される電子・家電機器等の消費財への使用は一般工業用途に含まれません。

(2)航空宇宙機器及び原子力機器並びに兵器、武器その他軍事用途への本商品の使用を禁じます。

(3)本商品又は本商品を利用した一般工業用途及びその部品をお客様が輸出される場合は、「外国為替及び外国貿易法」等の日本の関連法令及び外国の関連法令を遵守し、お客様の責任において必要な手続きを行うものとします。
また、当社は必要に応じて本商品の用途や最終需要者（エンドユーザー）に関する情報の提供を求めることができ、お客様はこれに協力する義務を負うものとします。

(4)当社は、お客様がお客様の責任において、当社カタログに掲載された本商品の規格、用途、使用上の注意、使用条件、図面その他本商品に関する事項及び本商品（付属品を含みます）の添付文書の記載その他の表示に従って、本商品をご注文いただき、ご使用いただくことを前提としております。

(5)本商品は、当社が別途書面により承諾した場合を除き、一般消費者及び個人（事業として又は事業のために契約の当事者となる場合におけるものを除きます）への転売、最終消費者へ提供する商品への組み込みその他これに類する用途に用いてはならないものとします。

第13条（製品保証）

1.当社は、本商品に当社の責に帰すべき事由による毀損、変形、欠陥等の不具合（以下「不具合等」といいます）が認められる場合、不具合等に関し当社が満足する詳細を記載した書面による通知をいただくことを条件として、納品書記載の出荷日から1年以内に判明した不具合等について、本商品の修理又は交換（以下「本保証」といいます）を行います。この場合、当社は、当該本商品の製造元に修理を依頼することができるものとします。なお、特注品については、本保証の対象外となっております。

2.当社は、本商品について当該本商品の製造元の保証がある場合には、本保証に替えて製造元の保証を適用することができるものとします。
3.以下の各号に該当する場合は、保証期間内であっても本保証の対象外となります。
(1)一般工業用途以外の用途への使用による不具合等
(2)航空宇宙機器及び原子力機器並びに兵器、武器その他軍事用途へ本商品を使用した場合の不具合等
(3)お客様の取り扱い上の不注意・誤りによる不具合等
(4)天災地変(地震・火災・洪水を含みますが、これらに限りません)による不具合等
(5)当社カタログ記載の規格、用途、使用上の注意、使用条件、図面その他本商品に関する事項及び本商品(付属品を含みます)の添付文書の記載その他の表示に従わない使用による不具合等
(6)お客様ご自身による加工、修理、改造、分解による不具合等
(7)他の機器に起因する不具合等
(8)日本国外での使用による不具合等
(9)お客様が本利用規約の定めに反して使用したことによる不具合等
(10)お客様が本商品を第三者に転売し、転売後に発見され又は発生した不具合等
(11)その他当社カタログにおいて当社が修理・交換を認めない旨定める場合
4.本商品の使用を不可能にするものではない若干のすり傷、汚れ、へこみ、変色等は、不具合等に該当しません。ただし、当該のすり傷、汚れ、へこみ、変色等が特に著しいと当社が認める場合には、不具合等に該当するものといたします。
5.本保証の適用がない場合の修理又は交換については、有償となり、別途当社の定める金額をお支払いいただく必要がございます。
6.本商品の性質、製造年月日、規格によっては修理又は交換ができない場合がございます。

第14条(価格、規格等の修正等)
1.当社は、予告なく本商品の価格、規格、仕様、出荷日、注文単位数量等の修正及び変更並びに本商品の取扱い中止(以下「修正等」といいます)を行うことができるものとします。
2.当該修正等は、当サイト上における本商品の掲載内容の変更(取扱い中止による削除を含む)、又はその他当社の裁量による方法で周知されるものとします。
3.当該修正等以降、お客様が本商品を注文した場合、お客様は当該修正等を承認したものとします。但し、当社カタログに記載の規格又は仕様等に影響を及ぼさない程度の些細な修正又は変更(外観、包装の変更を含む)については、お客様に対して周知を行いません。

第15条(お支払い)
1.お買上げの本商品の購入代金・手数料及び消費税の決済は、当社とお客様との取り決め支払条件により、一括してお支払いをいただきます。但し、当社の都合により、お客様がご指定された決済方法・お支払条件等を変更していただく場合があります。
2.当社は、前項の支払方法毎に定められる方法により本商品の代金をご請求し、お客様はかかるご請求金額の全額をお支払いいただくものとします。なお、このお支払いにかかる振込手数料等は全てお客様のご負担となります。
3.指定の支払期日までにお支払いを確認できない場合は、ご注文の受付停止、ご注文品の出荷停止及び登録の取消等所定の手続きをとらせていただきます。
4.お支払方法の変更をご希望の場合は、お問い合わせ窓口までご連絡ください。但し、変更されたお支払方法は、変更手続に一定の期間が必要となる場合があります。

第16条(情報提供・商品調達サービス等)
本利用規約は、当社カタログに記載する本商品の販売以外のサービス(情報提供・商品調達等に関するサービスを含みます)についても、その性質に当然に反しない限り適用されるものとします。なお、かかるサービスの詳細に関しては、当社が別途定めることができるものとし、お客様はかかる定めに従ってサービスをご利用いただくことになります。

第17条(お問合せの受付)
お客様からの本商品のお取引に関する各種お問合せは、当社カタログに記載の当社受付時間に、お問い合わせ窓口においてお受けいたします。

第18条(営業日)
当社が、本サービス(登録、受注、出荷を含みますが、これらに限られません)を行う日時は、当社の裁量によって決定するものとし、予告なく変更することがあることをお客様には予め了承いただきます。

第19条(カタログ有効期限)
1.当社カタログ(本条に限り、有効期限の記載のない当サイトで提供する商品カタログは除きます)は、新規で当社カタログが発刊される迄を有効期限とし、当社カタログ有効期限経過以前(以下「カタログ有効期限」といいます)においてのみ効力を有するものとし、お客様は、当社が別段の取扱いを認めた場合を除き、カタログ有効期限が経過した後は、当社カタログに基づいてご注文いただけません。新規にカタログが発行される場合、当社ウェブサイトの「新着情報」(https://www.kana.co.jp/ news/)でその旨通知いたします。
2.カタログ有効期限の経過は、本利用規約の効力に何ら影響を与えないものとします。カタログ有効期限が経過した後に、有効期限が経過した当社カタログに基づいてお客様がご注文されたことにより、お客様に費用又は損害が発生した場合、当社は一切責任を負わないものとします。

第20条(著作権)
1.お客様は著作権者の許諾を得ず、本サービスを通じて提供されるいかなる情報も、著作権法で認められている方法以外の利用及び使用をす

ることはできません。
2.本条の規定に違反して問題が生じた場合、お客様は当社に何ら迷惑又は損害を与えず、自己の責任において当該問題を解決するものとします。

第21条（認証情報の管理）

1.お客様は、お客様コード、ログインIDおよびパスワードを、責任をもって管理するものとし、お客様のお客様コード、ログインIDまたはパスワードを利用して行われたすべての行為に対して責任を負うものとします。
2.お客様は、お客様コード、ログインIDおよびパスワードを第三者に譲渡、貸与または開示してはならないものとします。また、お客様は、お客様コード、ログインIDまたはパスワードの漏洩または第三者による不正使用が判明した場合は、直ちに当社に連絡するものとします。
3.当社は、お客様のお客様コード、ログインIDまたはパスワードの漏洩または第三者による不正使用によりお客様に生じた損害について、当社に責任がある場合を除き、一切補償を行いません。

第22条（個人情報の取扱い）

お客様の個人情報については、当社が制定する『プライバシーポリシー（個人情報保護に関する基本方針）』の内容が適用されるものとします。

第23条（消費者関連規定の不適用）

当社カタログ記載の本商品は業務用として販売されております。本商品の販売については、割賦販売法、消費者契約法、消費生活用製品安全法、家庭用品品質表示法その他の法令に定めるクーリング・オフ制度、その他消費者保護に関する規定は適用されません。

第24条（禁止事項）

お客様は、本サービスを利用するにあたり以下の各号に該当する行為を行ってはならないものとします。
1.本サービスの運営を妨げ、その他本サービスに支障をきたすおそれのある行為
2.他人名義もしくは虚偽のユーザーID又はパスワードを使用して注文する行為
3.他のお客様、第三者もしくは当社に迷惑、不利益もしくは損害を与える行為、又はそれらのおそれのある行為
4.他のお客様、第三者もしくは当社の著作権その他知的財産権、プライバシーその他の権利を侵害する行為、又はそれらのおそれのある行為
5.当サイトに不正にアクセスし情報を改ざんする行為
6.当サイトに関し、有害なコンピューターウイルスやプログラムを送信、書き込みする行為
7.公序良俗に反する行為その他法令に違反する行為、又はそれらのおそれのある行為
8.本サービスの利用による契約上の地位を第三者に譲渡する行為
9.会員登録の情報につき虚偽の登録を行う行為
10.本サービスの利用に関して、当社に対し不適切な言動、誹謗中傷、過剰要求、脅迫的な言動または暴力等により、当社の業務に支障を生じさせる行為
11.当社の責に帰すべき事由による、製品の不具合・納期遅延・対応の不備等が発生した際、当社は誠意をもって対応することを前提とするが、要求内容を実現するための手段・態様が、不適切な言動、誹謗中傷、過剰要求、脅迫的な言動または暴力等など社会通念上不相当なもので当社社員の身体的・精神的苦痛に至るなど不適切と認めた行為
12.商品のご注文に対して、外部委託する際、外部委託先に起因する商品引渡しの遅延又は商品引渡しの不能に対する当社への過剰な要求行為
13.その他、当社が不適切と認めた行為

第25条（当社の免責事項）

1.当社は、当社カタログに掲載された本商品の規格についてのみ責任を負うものであり、本商品の目的適合性、有用性、他の商品等との適合性・互換性、販売期間その他いかなる保証も行いません。
2.本商品、本サービスに関して生じる、直接的、間接的、結果的、付随的もしくは特別な損害又はその他の損害、損失、不利益に関して、第7条第3項、第11条第1・3項、第13条第1項及び当社が製造物責任法の定める本商品の製造業者等となる場合に同法の定める製造業者等の責任を除き、一切責任を負わないものとします。
3.お客様が使用上の注意事項に違反した場合には、お客様は当社に対し、いかなる補償・賠償請求権も有しないものとします。本サービスによってお客様に生じた損害等については、お客様がご購入の当該損害を発生させた本商品の代金を上限とさせていただきます。

第26条（本サービスの中断、停止）

当社は、以下の事由に該当する場合は、お客様への事前の連絡、通知、予告無しに、本サービスの利用の全部又は一部を中断又は停止する場合があります。
1.本サービスの保守点検・更新を緊急に行う場合
2.火災、停電、天災、感染症の蔓延などの不可抗力により、本サービスの提供が困難な場合
3.その他、運用上あるいは技術上当社が本サービスの一時中断が必要であるか、または不測の事態により当社が本サービスの提供が困難と判断した場合

第27条（インターネットサービスに関する免責特約）

1.お客様が、当サイトを利用して、情報閲覧やサービスの提供（以下「本インターネットサービス」といいます）を受けるにあたっては、本利用規約のほか、個々のサービス毎に規定する個別の注意事項・ルール、法令に従って、お客様の責任において利用するものとします。
2.当社は、本インターネットサービスにおいて提供する情報やサービスの品質の向上に努めておりますが、本インターネットサービスにおいて情報を提供されている本商品、情報、サービス等に関し、その安全性、確実性、有用性、合目的性、最新性、合法性、道徳性、コンピューターウ

イルスに感染しないことについて、保証を行うものではありません。
3.情報の漏洩等に対するセキュリティには十分配慮しておりますが、その場合でも情報の漏洩等が発生する危険性があることを認識し、必ずしも安全でないことをご了承いただきます。
4.本インターネットサービス利用に関して生じる損害等（当サイトを利用したご注文の未着による損害等を含みます）につきましては、当社に故意、重過失がある場合を除いて、何らの責を負わないものとします。
5.本インターネットサービスを通常の利用方法以外で使用した事により発生したいかなる障害についても、当社は何らの責を負わないものとします。

第28条（会員登録）
本サービスを利用するには、本規約に同意の上、当社が別途定める会員登録を行う必要があります。ただし、当社は会員登録しようとする者（以下「申込者」とします）に対して当社所定の審査を行います。また、当社が会員として不適格と判断した場合、申込者を会員として認めません。なお、不適格と判断した事由は申込者に対して明らかにしないものとします。

第29条（ユーザーID及びパスワードの管理など）
1.会員登録者は、当社の発行するユーザーIDを取得し、パスワードを設定するものとします。
2.ユーザーIDならびにパスワードの管理は会員登録者の責任において管理するものとします。ユーザーIDならびにパスワードを利用して行われた行為の責任は当該IDを保有している会員登録者の責任とみなします。会員登録者はユーザーIDおよびパスワードを第三者に利用させること、貸与、譲渡、名義変更、売買、質入などいかなる処分も行わないものとします。
3.当社に起因する場合を除き当社はユーザーIDおよびパスワードの漏洩、不正使用により会員登録者に生じた損害についての補償は一切行わないものとします。会員登録者の責めに帰すべきユーザーIDおよびパスワードの漏洩、不正使用などにより、当社が損害を被った場合には、当社は会員登録者に対し、当該損害について賠償請求できるものとします。
4.万一、許可なく会員登録者が保有するユーザーIDが利用された場合、またはユーザーIDならびにパスワードが第三者に漏洩してしまった場合にはただちに当社に連絡するものとします。

第30条（会員情報の取扱い）
1.申込者が会員登録の際に当社に届け出た事項や本サービスにおける取引履歴など、本サービスの利用に伴う種々の情報は、当社の管理するコンピューターおよびサーバーに記録されます。
2.当社は、本サービスを運営するにあたって得た申込者の登録情報、および当社との取引履歴などの情報を、以下の目的で使用します。
（1）商品のお届け、およびアフターサービスを行うため
（2）カタログやDMの送付ならびに、FAX、E-mailの送信など、当社の通信販売、その他関連するサービス・業務のお得な情報をお届けするため
3.個人情報の提供や預託について
当社が収集した申込者の企業名、担当部署名、担当の方のお名前・ご住所・電話番号・FAX番号・生年月日・メールアドレスなどの個人情報は、以下の何れかに該当する場合を除き、第三者に提供・開示などをすることはございません。
（1）第1項のサーバー登録を含め、本サービスの運営に必要な場合
（2）会員登録者の事前の同意・承諾を得た場合
（3）個人情報に関する機密保持契約を締結している当社の関連業務委託会社に対して、会員登録者に明示した利用目的の達成に必要な範囲内で個人情報の取扱いを依頼・委託する場合
※当社の関連業務委託会社とは、商品・カタログ・DMなどの配送を請負う配送会社、電話・FAX・E-mailなど送信を請け負う会社、商品・カタログ・DM配送のための宛名ラベル印刷会社、クレジットカードでの決済を希望された際に指定されたカード会社、商品代金の回収委託会社などを指します。
（4）当社の関連グループ会社に対して、会員登録者に明示した利用目的の達成に必要な範囲で、個人情報を共同利用する場合
（5）会員登録者の支払能力の調査確認のために、個人信用情報機関に照会の必要がある場合
（6）クレジットカード会社よりカード不正利用の調査のため照会があった場合
（7）裁判所などの法令などに基づき、情報の提供に応じなければならない場合
（8）当社の権利または財産を保護する必要がある場合
（9）他の会員登録者の利益を保護する必要がある場合

第31条（会員登録者の責任）
1.会員登録者は、本サービスに接続しているネットワークの使用条件、操作手順、諸規約、規定に従うものとします。また、会員登録者は本サービスを利用するにあたり、次の各号に該当する行為を行わないものとします。
（1）本サービスを、商品の購入目的以外で利用する行為
（2）本サービスに含まれる情報に関する当社または第三者の著作権、商標権その他の権利を侵害する行為、またはその恐れのある行為
（3）本サービスに接続しているサーバーもしくはネットワークを妨害、混乱させる行為
（4）手段を問わず、本サービスの運営を妨害する行為
（5）会員登録者以外の人物を名乗ったり、代表権や代理権がないにもかかわらず会社などの組織を名乗ったり、または他の人物や組織との提携・協力関係を偽る行為、悪用目的で複数のIDを取得する行為
（6）故意、過失を問わず、本規約または法令に違背する行為
（7）ユーザーIDまたはパスワードを不正に使用、または第三者に使用させる行為

(8)本サービス上で提供する情報を当社の承諾を得ることなく改変する行為
2.会員登録者が本条第1項の各号の何れかの行為を行った場合、または次の各号の何れかに該当する場合には、当社は当該会員登録者の除名処分または本サービスの一時利用停止処分を行うことができます。また、当該会員登録者は本サービスおよび取引において生じた全債務の期限の利益を失い、当社または代理店に対して、ただちに債務全額を支払う義務を負います。
(1)会員登録者が本サービスまたは取引により生じた債務の支払を遅滞または怠った場合
(2)会員登録者が自ら振出し、もしくは引受けた手形・小切手につき、不渡り処分を受けたとき、または支払を停止した場合
(3)会員登録者について、差押、仮差押、仮処分、強制執行、破産、民事再生法、会社整理、特別清算、会社更生の申し立てがなされた場合
(4)会員登録者の財産状態が悪化、またはその恐れがあると認められる客観的事情が発生した場合
(5)会員登録者自身または関連会社・関係者が、暴力団、暴力団構成員、暴力団関係企業もしくは関係者、総会屋、その他の反社会的勢力であると認められる場合
(6)日本を含む各国の法令(不正競争防止法、米国連邦海外腐敗行為防止法、英国贈収賄法等)に違背する汚職行為を行ったと認められる場合
(7)日本を含む各国政府の取引制限対象者リストに挙げられている場合、またはリストに挙げられている者と取引関係を有している場合
(8)その他、会員登録者として不適切と当社が判断した場合
3.会員登録者が商品を輸出する場合は、ユーザーの責任において関係法令を遵守し、関係法令に反する商品の転用は行わないものとします。
(1)すべての商品は日本法における関係法令の対象となります。
(2)米国製商品および米国製を含む商品は米国法における関係法令の対象にもなります。

第32条(規約の改正等)
1.当社は、本利用規約の改定、変更及び修正(以下「改定等」といいます)を行うことができるものとします。
2.当社は、本利用規約の改定等にあたり、改定等の効力発生日の前までに、改定等の内容および効力発生日その他必要な事項を当社ウェブサイトの「新着情報」(https://www.kana.co.jp/news/)に掲示する方法その他相当な方法で周知します。
3.本利用規約の改定等は、周知の際に定める効力発生日から適用されるものとします。

第33条(協議解決)
本規約に定めのない事項および本規約の各条項の解釈について疑義が生じた事項について、お客様と当社は誠意を持って協議し解決するものとします。

第34条(合意管轄裁判所)
本商品及び本サービスに関する一切の紛争の管轄につきましては、大阪地方裁判所を専属的合意管轄裁判所とします。

規約制定日:2025年1月21日

商品コード	商品分類	掲載頁
A		
AD	アイドラスプロケット用IDアダプタ	299
B		
BAGR400	食品機械用潤滑油"アドニールグリース"	332
BAOIL480	食品機械用潤滑油"バイオアドニール"	331
BAOIL500	食品機械用潤滑油"バイオアドニール"	331
C		
C3AFSD	アルミサイドフレーム 3型	254
C3AFT	アルミフレーム 3型	254
C3B10N	増速・キャリアチェーン用スプロケット	253
C3B9N	増速・キャリアチェーン用スプロケット	253
C3JL	増速・キャリアチェーン用ジョイントリンク	252
C4AFSD	アルミサイドフレーム 4型	255
C4AFT	アルミフレーム 4型	255
C4B10N	増速・キャリアチェーン用スプロケット	253
C4B11	増速・キャリアチェーン用スプロケット	253
C4B12	増速・キャリアチェーン用スプロケット	253
C4JL	増速・キャリアチェーン用ジョイントリンク	252
C56AFSDT	アルミサイドフレーム 5・6型	256
C56AFSDT	アルミサイドフレーム 5・6型	257
C5AFT	アルミフレーム 5型	256
C5B10N	増速・キャリアチェーン用スプロケット	253
C5B11	増速・キャリアチェーン用スプロケット	253
C5B12N	増速・キャリアチェーン用スプロケット	253
C5JL	増速・キャリアチェーン用ジョイントリンク	252
C6AFT	アルミフレーム 6型	257
C6B10N	増速・キャリアチェーン用スプロケット	253
C6B11	増速・キャリアチェーン用スプロケット	253
C6B12	増速・キャリアチェーン用スプロケット	253
C6JL	増速・キャリアチェーン用ジョイントリンク	252
CE	エンプラチェーンカップリング チェーンのみ	316
CE400B	エンプラチェーン用スプロケット	272
CE400B-D	エンプラチェーン用スプロケット軸穴完成品	272
CE400T	エンプラチェーン	272
CE-S	エンプラチェーンカップリングセット品	316
CK	チェーンカッター1列用	286
CK23A	チェーンカッターセット品	288
CK345A	チェーンカッターセット品	289
CK456A	チェーンカッターセット品	289
CKP	チェーンカッターピン	286
CKP-A	チェーンカッターピンセット品用	288
CKPH	チェーンカッターピンホルダ	286
CKPH-W	チェーンカッターピンホルダ2列用	286
CKP-W	チェーンカッターピン2列用	286
CKP-WA	チェーンカッターピンセット品用	289
CKUH	チェーンカッター受ホルダ	286
CKUH-W	チェーンカッター受ホルダ2列用	286
CK-W	チェーンカッター2列用	286
CPL	チェーンプーラ	290
CRM2	サークルギヤ CRM m2	428
CRM2.5	サークルギヤ CRM m2.5	428
CRM3	サークルギヤ CRM m3	428
CY3DNT	キャリアチェーン 3型	252
CY4DNT	キャリアチェーン 4型	252
CY5DNT	キャリアチェーン 5型	252
CY6DNT	キャリアチェーン 6型	252
CZ3AFS	アルミフレーム 3型	254
CZ3DNT	増速チェーン3型	252
CZ3GBAL	アルミフレーム・関連商品 3型	254
CZ3RGPE	アルミフレーム・関連商品 3型	254
CZ4AFS	アルミフレーム 4型	255
CZ4DNT	増速チェーン 4型	252
CZ4GBAL	アルミフレーム・関連商品 4型	255
CZ4RGPE	アルミフレーム・関連商品 4型	255
CZ5AFS	アルミフレーム 5型	256
CZ5DNT	増速チェーン 5型	252
CZ5GBAL	アルミフレーム・関連商品 5型	256
CZ5RGPE	アルミフレーム・関連商品 5型	256
CZ6AFS	アルミフレーム 6型	257
CZ6DNT	増速チェーン 6型	252
CZ6GBAL	アルミフレーム・関連商品 6型	257
CZ6RGPE	アルミフレーム・関連商品 6型	257
D		
DT	チェーンデタッチャ	290
E		
EPA	エンプラレール（ナチュラル）	262
EPA2	エンプラレール（ナチュラル）	262
EPASWA	UHスライマ(帯電防止用超高分子量ポリエチレン)	270
EPASWA2	UHスライマ(帯電防止用超高分子量ポリエチレン)	270
EPASWC10	UHスライマ(帯電防止用超高分子量ポリエチレン)	269
EPASWC12	UHスライマ(帯電防止用超高分子量ポリエチレン)	269
EPASWC650	UHスライマ(帯電防止用超高分子量ポリエチレン)	271
EPASWC675	UHスライマ(帯電防止用超高分子量ポリエチレン)	271
EPASWC690	UHスライマ(帯電防止用超高分子量ポリエチレン)	271
EPASWC8	UHスライマ(帯電防止用超高分子量ポリエチレン)	269
EPASWI	UHスライマ(帯電防止用超高分子量ポリエチレン)	271
EPASWK	UHスライマ(帯電防止用超高分子量ポリエチレン)	271
EPASWL	UHスライマ(帯電防止用超高分子量ポリエチレン)	271
EPASWR10	UHスライマ(帯電防止用超高分子量ポリエチレン)	269
EPASWR12	UHスライマ(帯電防止用超高分子量ポリエチレン)	269
EPASWV3	UHスライマ(帯電防止用超高分子量ポリエチレン)	268
EPASWV3-L	UHスライマ(帯電防止用超高分子量ポリエチレン)	268
EPASWV3-Y	UHスライマ(帯電防止用超高分子量ポリエチレン)	268
EPASWV6	UHスライマ(帯電防止用超高分子量ポリエチレン)	268
EPASWV6-S	UHスライマ(帯電防止用超高分子量ポリエチレン)	268
EPBARD	エンプラレール（ナチュラル）	267
EPC10	エンプラレール（ナチュラル）	264
EPC12	エンプラレール（ナチュラル）	264
EPC16	エンプラレール（ナチュラル）	264
EPC20	エンプラレール（ナチュラル）	264
EPC650	エンプラレール（ナチュラル）	265
EPC675	エンプラレール（ナチュラル）	265
EPC690	エンプラレール（ナチュラル）	265
EPI	エンプラレール（ナチュラル）	265
EPID	エンプラアイドラスプロケット	298
EPK	エンプラレール（ナチュラル）	265
EPL	エンプラレール（ナチュラル）	265
EPQ25	エンプラレール（ナチュラル）	264
EPR10	エンプラレール（ナチュラル）	264
EPR12	エンプラレール（ナチュラル）	264
EPTP	エンプラレール（ナチュラル）	266
EPTPEND	エンプラレール（ナチュラル）	266
EPV10-S	エンプラレール（ナチュラル）	263
EPV3-L	エンプラレール（ナチュラル）	263
EPV3-L-Y	エンプラレール（ナチュラル）	263
EPV3T	エンプラレール（ナチュラル）	262
EPV3-Y	エンプラレール（ナチュラル）	263
EPV5	エンプラレール（ナチュラル）	263
EPV6T	エンプラレール（ナチュラル）	262
F		
FBK3012D	チェーンカップリング用軸穴完成品スプロケット	312
FBK3012D-BK/UC/CM	スプロケットFBK3012D表面処理	312
FBK35B	スプロケット軸穴完成品 No.35	52
FBK35B-BK/UC/CM	スプロケット軸穴完成品 No.35 表面処理	52
FBK4012D	チェーンカップリング用軸穴完成品スプロケット	312
FBK4012D-BK/UC/CM	スプロケットFBK4012D表面処理	312
FBK4014D	チェーンカップリング用軸穴完成品スプロケット	312
FBK4014D-BK/UC/CM	スプロケットFBK4014D表面処理	312
FBK4016D	チェーンカップリング用軸穴完成品スプロケット	312
FBK4016D-BK/UC/CM	スプロケットFBK4016D表面処理	312
FBK40B	スプロケット軸穴完成品 No.40	64
FBK40B-BK/UC/CM	スプロケット軸穴完成品 No.40 表面処理	64
FBK5014D	チェーンカップリング用軸穴完成品スプロケット	312
FBK5014D-BK/UC/CM	スプロケットFBK5014D表面処理	312
FBK5016D	チェーンカップリング用軸穴完成品スプロケット	312
FBK5016D-BK/UC/CM	スプロケットFBK5016D表面処理	312
FBK5018D	チェーンカップリング用軸穴完成品スプロケット	312
FBK5018D-BK/UC/CM	スプロケットFBK5016D表面処理	312
FBK50B	スプロケット軸穴完成品 No.50	78
FBK50B-BK/UC/CM	スプロケット軸穴完成品 No.50 表面処理	78
FBK6018D	チェーンカップリング用軸穴完成品スプロケット	312
FBK6018D-BK/UC/CM	スプロケットFBK6015D表面処理	312
FBK6022D	チェーンカップリング用軸穴完成品スプロケット	312
FBK6022D-BK/UC/CM	スプロケットFBK6022D表面処理	312
FBK60B	スプロケット軸穴完成品 No.60	92
FBK60B-BK/UC/CM	スプロケット軸穴完成品 No.60 表面処理	92
FBK80B	スプロケット軸穴完成品 No.80	106
FBK80B-BK/UC/CM	スプロケット軸穴完成品 No.80 表面処理	106
FBN100B	スプロケット軸穴完成品 No.100	118
FBN100B-BK/UC/CM	スプロケット軸穴完成品 No.100 表面処理	118
FBN120B	スプロケット軸穴完成品 No.120	128
FBN120B-BK/UC/CM	スプロケット軸穴完成品 No.120 表面処理	128
FBN15B	スプロケット軸穴完成品 No.15	44
FBN15B-BK/UC/CM	スプロケット軸穴完成品 No.15 表面処理	44
FBN2040B	ニバイピッチスプロケット軸穴完成品	147
FBN2040B-BK/UC/CM	スプロケット軸穴完成品 №2040 表面処理	147
FBN2042B	ニバイピッチスプロケット軸穴完成品	149
FBN2042B-BK/UC/CM	スプロケット軸穴完成品 №2042 表面処理	149
FBN2050B	ニバイピッチスプロケット軸穴完成品	147
FBN2050B-BK/UC/CM	スプロケット軸穴完成品 №2050 表面処理	147
FBN2052B	ニバイピッチスプロケット軸穴完成品	149
FBN2052B-BK/UC/CM	スプロケット軸穴完成品 №2052 表面処理	149
FBN2060B	ニバイピッチスプロケット軸穴完成品	147
FBN2060B-BK/UC/CM	スプロケット軸穴完成品 №2060 表面処理	147
FBN2062B	ニバイピッチスプロケット軸穴完成品	150
FBN2062B-BK/UC/CM	スプロケット軸穴完成品 №2062 表面処理	150
FBN2080B	ニバイピッチスプロケット軸穴完成品	148
FBN2080B-BK/UC/CM	スプロケット軸穴完成品 №2080 表面処理	148
FBN2082B	ニバイピッチスプロケット軸穴完成品	150
FBN2082B-BK/UC/CM	スプロケット軸穴完成品 №2082 表面処理	150
FBN2100B	ニバイピッチスプロケット軸穴完成品	148
FBN2100B-BK/UC/CM	スプロケット軸穴完成品 №2100 表面処理	148
FBN25B	スプロケット軸穴完成品 No.25	46
FBN25B-BK/UC/CM	スプロケット軸穴完成品 No.25 表面処理	46
FBN3012D	チェーンカップリング用軸穴完成品スプロケット	312
FBN3012D-BK/UC/CM	スプロケットFBN3012D表面処理	312
FBN35B	スプロケット軸穴完成品 No.35	51
FBN35B-BK/UC/CM	スプロケット軸穴完成品 No.35 表面処理	51
FBN4012D	チェーンカップリング用軸穴完成品スプロケット	312
FBN4012D-BK/UC/CM	スプロケットFBN4012D表面処理	312
FBN4014D	チェーンカップリング用軸穴完成品スプロケット	312
FBN4014D-BK/UC/CM	スプロケットFBN4014D表面処理	312
FBN4016D	チェーンカップリング用軸穴完成品スプロケット	312
FBN4016D-BK/UC/CM	スプロケットFBN4016D表面処理	312
FBN40B	スプロケット軸穴完成品 No.40	63
FBN40B-BK/UC/CM	スプロケット軸穴完成品 No.40 表面処理	63
FBN40SD	スプロケット軸穴完成品 No.40	66
FBN40SD-BK/UC/CM	スプロケット軸穴完成品 No.40 表面処理	66
FBN5014D	チェーンカップリング用軸穴完成品スプロケット	312
FBN5014D-BK/UC/CM	スプロケットFBN5014D表面処理	312
FBN5016D	チェーンカップリング用軸穴完成品スプロケット	312
FBN5016D-BK/UC/CM	スプロケットFBN5016D表面処理	312
FBN5018D	チェーンカップリング用軸穴完成品スプロケット	312
FBN5018D-BK/UC/CM	スプロケットFBN5018D表面処理	312
FBN50B	スプロケット軸穴完成品 No.50	77
FBN50B-BK/UC/CM	スプロケット軸穴完成品 No.50 表面処理	77
FBN50SD	スプロケット軸穴完成品 No.50	80
FBN50SD-BK/UC/CM	スプロケット軸穴完成品 No.50 表面処理	80
FBN6018D	チェーンカップリング用軸穴完成品スプロケット	312
FBN6018D-BK/UC/CM	スプロケットFBN6018D表面処理	312
FBN6022D	チェーンカップリング用軸穴完成品スプロケット	312
FBN6022D-BK/UC/CM	スプロケットFBN6022D表面処理	312
FBN60B	スプロケット軸穴完成品 No.60	91
FBN60B-BK/UC/CM	スプロケット軸穴完成品 No.60 表面処理	91
FBN60SD	スプロケット軸穴完成品 No.60	94
FBN60SD-BK/UC/CM	スプロケット軸穴完成品 No.60 表面処理	94
FBN8018D	チェーンカップリング用軸穴完成品スプロケット	312
FBN8018D-BK/UC/CM	スプロケットFBN8018D表面処理	312
FBN8022D	チェーンカップリング用軸穴完成品スプロケット	312
FBN8022D-BK/UC/CM	スプロケットFBN8022D表面処理	312
FBN80B	スプロケット軸穴完成品 No.80	105
FBN80B-BK/UC/CM	スプロケット軸穴完成品 No.80 表面処理	105
FBN80SD	スプロケット軸穴完成品 No.80	108
FBN80SD-BK/UC/CM	スプロケット軸穴完成品 No.80 表面処理	108
FBNM1.5B	軸穴完成品 平歯車 B形 FBNM-B m1.5	370
FBNM10B	軸穴完成品 平歯車 B形 FBNM-B m10	380
FBNM2.5B	軸穴完成品 平歯車 B形 FBNM-B m2.5	372
FBNM2B	軸穴完成品 平歯車 B形FBNM-B m2	371
FBNM3B	軸穴完成品 平歯車 B形 FBNM-B m3	373
FBNM4B	軸穴完成品 平歯車 B形 FBNM-B m4	374
FBNM5B	軸穴完成品 平歯車 B形 FBNM-B m5	376
FBNM6B	軸穴完成品 平歯車 B形 FBNM-B m6	378
FBNM8B	軸穴完成品 平歯車 B形 FBNM-B m8	380
FBP15B	スプロケット軸穴完成品 No.15	44
FBP15B-BK/UC/CM	スプロケット軸穴完成品 No.15 表面処理	44
FBPM2.5B	軸穴完成品 平歯車 B形 FBPM-B m2.5	372
FBPM2B	軸穴完成品 平歯車 B形 FBPM-B m2	371
FBPM3B	軸穴完成品 平歯車 B形 FBPM-B m3	373
FCUH1.5-R1	ウォームホイール FCUH m1.5	442
FCUH1-R1	ウォームホイール FCUH m1	442
FCUH2.5-L1	ウォームホイール FCUH m2.5	442
FCUH2.5-R1	ウォームホイール FCUH m2.5	442
FCUH2-L1	ウォームホイール FCUH m2	442
FCUH2-R1	ウォームホイール FCUH m2	442
FCUH3-L1	ウォームホイール FCUH m3	442
FCUH3-R1	ウォームホイール FCUH m3	442
FCUH4-R1	ウォームホイール FCUH m4	442
FCUH5-R1	ウォームホイール FCUH m5	442
FCUH6-R1	ウォームホイール FCUH m6	442
FT25	フィットリンクローラチェーン №25	195
FT25-SUS	フィットリンクローラチェーン №25-SUS	200
FT35	フィットリンクローラチェーン №35	196
FT35-SUS	フィットリンクローラチェーン №35-SUS	201

商品コード	商品分類	掲載頁
FT40	フィットリンクローラチェーン №40	197
FT40-SUS	フィットリンクローラチェーン №40-SUS	202
FT50	フィットリンクローラチェーン №50	198
FT50-SUS	フィットリンクローラチェーン №50-SUS	202
FT60	フィットリンクローラチェーン №60	199
FT60-SUS	フィットリンクローラチェーン №60-SUS	203
FT80-RP	フィットリンクローラチェーン №80	199
FT80-RPSUS	フィットリンクローラチェーン №80-SUS	203

H

HAIPA550	食品離型油"ハイセパール"	332
HE2B-L	はすば歯車 B形 HE m2	411
HE2B-R	はすば歯車 B形 HE m2	411
HE3B-L	はすば歯車 B形 HE m3	411
HE3B-R	はすば歯車 B形 HE m3	411
HG100-2A	スプロケットNo.100 HG100-2A	122
HG100A	スプロケットNo.100 HG100A	121
HG120-2A	スプロケットNo.120 HG120-2A	131
HG120A	スプロケットNo.120 HG120A	130
HG140-2A	スプロケットNo.140 HG140-2A	138
HG140A	スプロケットNo.140 HG140A	137
HG160-2A	スプロケットNo.160 HG160-2A	142
HG160A	スプロケットNo.160 HG160A	141
HG180A	スプロケットNo.180 HG180A	144
HG200A	スプロケットNo.200 HG200A	145
HG240A	スプロケットNo.240 HG240A	146
HG35A	スプロケットNo.35 HG35A	55
HG40-2A	スプロケットNo.40 HG40-2A	70
HG40A	スプロケットNo.40 HG40A	68
HG50-2A	スプロケットNo.50 HG50-2A	84
HG50A	スプロケットNo.50 HG50A	82
HG60-2A	スプロケットNo.60 HG60-2A	98
HG60A	スプロケットNo.60 HG60A	96
HG80-2A	スプロケットNo.80 HG80-2A	111
HG80A	スプロケットNo.80 HG80A	110
HLP	浸透潤滑・防錆剤"ヘルパースプレー"	330

I

ID25C-D	アイドラスプロケット	294
ID35C-D	アイドラスプロケット	294
ID40C-D	アイドラスプロケット	294
ID50C-D	アイドラスプロケット	294
ID60C-D	アイドラスプロケット	294
ID80C-D	アイドラスプロケット	294

K

K0.5-100	ラックギヤ K m0.5	416
K0.8-100	ラックギヤ K m0.8	416
K1	ラックギヤ K m1	416
K1.5	ラックギヤ K m1.5	416
K10100R-A	Rローラ用コンベヤスプロケット A形	276
K10100R-BW	Rローラ用コンベヤスプロケット BW形	276
K10100R-CW	Rローラ用コンベヤスプロケット CW形	276
K10100S-A	Sローラ用コンベヤスプロケット A形	280
K10100S-BW	Sローラ用コンベヤスプロケット BW形	280
K10100S-CW	Sローラ用コンベヤスプロケット CW形	280
K10125F-A	Fローラ用コンベヤスプロケット A形	278
K10125F-BW	Fローラ用コンベヤスプロケット BW形	278
K10125F-CW	Fローラ用コンベヤスプロケット CW形	278
K10125R-A	Rローラ用コンベヤスプロケット A形	276
K10125R-BW	Rローラ用コンベヤスプロケット BW形	276
K10125R-CW	Rローラ用コンベヤスプロケット CW形	276
K10125S-A	Sローラ用コンベヤスプロケット A形	280
K10125S-BW	Sローラ用コンベヤスプロケット BW形	280
K10125S-CW	Sローラ用コンベヤスプロケット CW形	280
K10150F-A	Fローラ用コンベヤスプロケット A形	278
K10150F-BW	Fローラ用コンベヤスプロケット BW形	278
K10150F-CW	Fローラ用コンベヤスプロケット CW形	278
K10150R-A	Rローラ用コンベヤスプロケット A形	276
K10150R-BW	Rローラ用コンベヤスプロケット BW形	276
K10150R-CW	Rローラ用コンベヤスプロケット CW形	276
K10150S-A	Sローラ用コンベヤスプロケット A形	280
K10150S-BW	Sローラ用コンベヤスプロケット BW形	280
K10150S-CW	Sローラ用コンベヤスプロケット CW形	280
K10-160	ラックギヤ K m10	416
K2	ラックギヤ K m2	416
K2.5	ラックギヤ K m2.5	416
K25B	スプロケットNo.25 K25B	49
K3	ラックギヤ K m3	416
K3075F-A	Fローラ用コンベヤスプロケット A形	278
K3075F-BW	Fローラ用コンベヤスプロケット BW形	278
K3075F-CW	Fローラ用コンベヤスプロケット CW形	278
K3075R-A	Rローラ用コンベヤスプロケット A形	276
K3075R-BW	Rローラ用コンベヤスプロケット BW形	276
K3075R-CW	Rローラ用コンベヤスプロケット CW形	276
K3075S-A	Sローラ用コンベヤスプロケット A形	280
K3075S-BW	Sローラ用コンベヤスプロケット BW形	280
K3075S-CW	Sローラ用コンベヤスプロケット CW形	280
K3100F-A	Fローラ用コンベヤスプロケット A形	278
K3100F-BW	Fローラ用コンベヤスプロケット BW形	278
K3100F-CW	Fローラ用コンベヤスプロケット CW形	278
K3100R-A	Rローラ用コンベヤスプロケット A形	276
K3100R-BW	Rローラ用コンベヤスプロケット BW形	276
K3100R-CW	Rローラ用コンベヤスプロケット CW形	276
K3100S-A	Sローラ用コンベヤスプロケット A形	280
K3100S-BW	Sローラ用コンベヤスプロケット BW形	280
K3100S-CW	Sローラ用コンベヤスプロケット CW形	280
K35B	スプロケットNo.35 K35B	57
K4	ラックギヤ K m4	416
K40B	スプロケットNo.40 K40B	72
K410B	スプロケットNo.410 K410B	62
K5	ラックギヤ K m5	416
K5075S-A	Sローラ用コンベヤスプロケット A形	280
K5075S-BW	Sローラ用コンベヤスプロケット BW形	280
K5075S-CW	Sローラ用コンベヤスプロケット CW形	280
K50B	スプロケットNo.50 K50B	86
K5100F-A	Fローラ用コンベヤスプロケット A形	278
K5100F-BW	Fローラ用コンベヤスプロケット BW形	278
K5100F-CW	Fローラ用コンベヤスプロケット CW形	278
K5100R-A	Rローラ用コンベヤスプロケット A形	276
K5100R-BW	Rローラ用コンベヤスプロケット BW形	276
K5100R-CW	Rローラ用コンベヤスプロケット CW形	276
K5100S-A	Sローラ用コンベヤスプロケット A形	280
K5100S-BW	Sローラ用コンベヤスプロケット BW形	280
K5100S-CW	Sローラ用コンベヤスプロケット CW形	280
K5125F-A	Fローラ用コンベヤスプロケット A形	278
K5125F-BW	Fローラ用コンベヤスプロケット BW形	278
K5125F-CW	Fローラ用コンベヤスプロケット CW形	278
K5125R-A	Rローラ用コンベヤスプロケット A形	276
K5125R-BW	Rローラ用コンベヤスプロケット BW形	276
K5125R-CW	Rローラ用コンベヤスプロケット CW形	276
K5125S-A	Sローラ用コンベヤスプロケット A形	280
K5125S-BW	Sローラ用コンベヤスプロケット BW形	280
K5125S-CW	Sローラ用コンベヤスプロケット CW形	280
K5150F-A	Fローラ用コンベヤスプロケット A形	278
K5150F-BW	Fローラ用コンベヤスプロケット BW形	278
K5150F-CW	Fローラ用コンベヤスプロケット CW形	278
K5150R-A	Rローラ用コンベヤスプロケット A形	276
K5150R-BW	Rローラ用コンベヤスプロケット BW形	276
K5150R-CW	Rローラ用コンベヤスプロケット CW形	276
K5150S-A	Sローラ用コンベヤスプロケット A形	280
K5150S-BW	Sローラ用コンベヤスプロケット BW形	280
K5150S-CW	Sローラ用コンベヤスプロケット CW形	280
K6	ラックギヤ K m6	416
K60B	スプロケットNo.60 K60B	100
K80B	スプロケットNo.80 K80B	113
K8-130	ラックギヤ K m8	416
KANA05B-JL	KANA05B用ジョイントリンク	172
KANA05B-OL	KANA05B用オフセットリンク	172
KANA05B-T	KANA ローラチェーンBS / DIN規格	172
KANA06B-2JL	KANA06B-2列用ジョイントリンク	172
KANA06B-2OL	KANA06B-2列用オフセットリンク	172
KANA06B-2T	KANA ローラチェーンBS / DIN規格	172
KANA06B-3JL	KANA06B-3列用ジョイントリンク	172
KANA06B-3OL	KANA06B-3列用オフセットリンク	172
KANA06B-3T	KANA ローラチェーンBS / DIN規格	172
KANA06B-JL	KANA06B用ジョイントリンク	172
KANA06B-OL	KANA06B用オフセットリンク	172
KANA06B-SUSJL	KANA06B-SUS用ジョイントリンク	175
KANA06B-SUSOL	KANA06B-SUS用オフセットリンク	175
KANA06B-SUST	KANA ステンレスローラチェーン BS / DIN規格	175
KANA06B-T	KANA ローラチェーンBS / DIN規格	172
KANA08B-2JL	KANA08B-2列用ジョイントリンク	173
KANA08B-2OL	KANA08B-2列用オフセットリンク	173
KANA08B-2T	KANA ローラチェーンBS / DIN規格	173
KANA08B-3JL	KANA08B-3列用ジョイントリンク	173
KANA08B-3OL	KANA08B-3列用オフセットリンク	173
KANA08B-3T	KANA ローラチェーンBS / DIN規格	173
KANA08B-JL	KANA08B用ジョイントリンク	173
KANA08B-OL	KANA08B用オフセットリンク	173
KANA08B-T	KANA ローラチェーンBS / DIN規格	173
KANA100-2CPT	KANA ローラチェーン№100 2列 3m	171
KANA100-2JL	KANA100-2列用ジョイントリンク	171
KANA100-2OL	KANA100-2列用オフセットリンク	171
KANA100-2RPT	KANA ローラチェーン№100 2列 3m	171
KANA100-3CPT	KANA ローラチェーン№100 3列 3m	171
KANA100-3JL	KANA100-3列用ジョイントリンク	171
KANA100-3OL	KANA100-3列用オフセットリンク	171
KANA100-4CPT	KANA ローラチェーン№100 4列 1.5m	171
KANA100-4JL	KANA100-4列用ジョイントリンク	171
KANA100-4OL	KANA100-4列用オフセットリンク	171
KANA100-CPT	KANA ローラチェーン№100 3m	171
KANA100F-JL	KANA100F用ジョイントリンク	180
KANA100F-RPT	KANA 小判形チェーン №100	180
KANA100H-JL	KANA100H用ジョイントリンク	178
KANA100H-OL	KANA100H用オフセットリンク	178
KANA100H-RPT	KANA 重荷重用チェーン №100	178
KANA100-JL	KANA100用ジョイントリンク	171
KANA100-OL	KANA100用オフセットリンク	171
KANA100-RPSUST	KANA ステンレスローラチェーン №100	174
KANA100-RPT	KANA ローラチェーン№100 3m	171
KANA100SUP-JL	KANA100SUP用ジョイントリンク	194
KANA100SUP-RPT	KANA スーパーローラチェーン №100	194
KANA100-SUSJL	KANA100-SUS用ジョイントリンク	174
KANA100-SUSOL	KANA100-SUS用オフセットリンク	174
KANA10100-JL	KANA10100用ジョイントリンク	277
KANA10100-JL	KANA10100用ジョイントリンク	281
KANA10100R-T	Rローラ用コンベヤチェーン	277
KANA10100S-T	Sローラ用コンベヤチェーン	281
KANA10125F-T	Fローラ用コンベヤチェーン	279
KANA10125-JL	KANA10125用ジョイントリンク	277
KANA10125-JL	KANA10125用ジョイントリンク	279
KANA10125-JL	KANA10125用ジョイントリンク	281
KANA10125R-T	Rローラ用コンベヤチェーン	277
KANA10125S-T	Sローラ用コンベヤチェーン	281
KANA10150F-T	Fローラ用コンベヤチェーン	279
KANA10150-JL	KANA10150用ジョイントリンク	277
KANA10150-JL	KANA10150用ジョイントリンク	279
KANA10150-JL	KANA10150用ジョイントリンク	281
KANA10150R-T	Rローラ用コンベヤチェーン	277
KANA10150S-T	Sローラ用コンベヤチェーン	281
KANA10B-2JL	KANA10B-2列用ジョイントリンク	173
KANA10B-2OL	KANA10B-2列用オフセットリンク	173
KANA10B-2T	KANA ローラチェーンBS / DIN規格	173
KANA10B-JL	KANA10B用ジョイントリンク	173
KANA10B-OL	KANA10B用オフセットリンク	173
KANA10B-SUSJL	KANA10B-SUS用ジョイントリンク	175
KANA10B-SUSOL	KANA10B-SUS用オフセットリンク	175
KANA10B-SUST	KANA ステンレスローラチェーン BS / DIN規格	175
KANA10B-T	KANA ローラチェーンBS / DIN規格	173
KANA120-2CPT	KANA ローラチェーン№120 2列 3m	171
KANA120-2JL	KANA120-2列用ジョイントリンク	171
KANA120-2OL	KANA120-2列用オフセットリンク	171
KANA120-3CPT	KANA ローラチェーン№120 3列 1.5m	171
KANA120-3JL	KANA120-3列用ジョイントリンク	171
KANA120-3OL	KANA120-3列用オフセットリンク	171
KANA120-CPT	KANA ローラチェーン№120 3m	171
KANA120-JL	KANA120用ジョイントリンク	171
KANA120-OL	KANA120用オフセットリンク	171
KANA120-RPSUST	KANA ステンレスローラチェーン №120	174
KANA120SUP-JL	KANA120SUP用ジョイントリンク	194
KANA120SUP-RPT	KANA スーパーローラチェーン №120	194
KANA120-SUSJL	KANA120-SUS用ジョイントリンク	174
KANA120-SUSOL	KANA120-SUS用オフセットリンク	174
KANA12B-2JL	KANA12B-2列用ジョイントリンク	173
KANA12B-2OL	KANA12B-2列用オフセットリンク	173
KANA12B-2T	KANA ローラチェーンBS / DIN規格	173
KANA12B-JL	KANA12B用ジョイントリンク	173
KANA12B-OL	KANA12B用オフセットリンク	173
KANA12B-SUSJL	KANA12B-SUS用ジョイントリンク	175
KANA12B-SUSOL	KANA12B-SUS用オフセットリンク	175
KANA12B-SUST	KANA ステンレスローラチェーン BS / DIN規格	175
KANA12B-T	KANA ローラチェーンBS / DIN規格	173
KANA140-2CPT	KANA ローラチェーン№140 2列 1.5m	171
KANA140-2JL	KANA140-2列用ジョイントリンク	171
KANA140-2OL	KANA140-2列用オフセットリンク	171
KANA140-3CPT	KANA ローラチェーン№140 3列 1.5m	171
KANA140-3JL	KANA140-3列用ジョイントリンク	171
KANA140-3OL	KANA140-3列用オフセットリンク	171
KANA140-CPT	KANA ローラチェーン№140 3m	171
KANA140-JL	KANA140用ジョイントリンク	171
KANA140-OL	KANA140用オフセットリンク	171
KANA140SUP-JL	KANA140SUP用ジョイントリンク	194
KANA140SUP-RPT	KANA スーパーローラチェーン №140	194
KANA160-2CPT	KANA ローラチェーン№160 2列 1.5m	171
KANA160-2JL	KANA160-2列用ジョイントリンク	171
KANA160-2OL	KANA160-2列用オフセットリンク	171
KANA160-3CPT	KANA ローラチェーン№160 3列 1.5m	171
KANA160-3JL	KANA160-3列用ジョイントリンク	171

商品コード	商品分類	掲載頁
	K	
KANA160-3OL	KANA160-3列用オフセットリンク	171
KANA160-CPT	KANA ローラチェーンNo.160 3m	171
KANA160-JL	KANA160用ジョイントリンク	171
KANA160-OL	KANA160用オフセットリンク	171
KANA160SUP-JL	KANA160SUP用ジョイントリンク	194
KANA160SUP-RPT	KANA スーパーローラチェーン No.160	194
KANA16B-2JL	KANA16B-2列用ジョイントリンク	173
KANA16B-2OL	KANA16B-2列用オフセットリンク	173
KANA16B-2T	KANA ローラチェーンBS / DIN規格	173
KANA16B-3JL	KANA16B-3列用ジョイントリンク	173
KANA16B-3OL	KANA16B-3列用オフセットリンク	173
KANA16B-3T	KANA ローラチェーンBS / DIN規格	173
KANA16B-JL	KANA16B用ジョイントリンク	173
KANA16B-OL	KANA16B用オフセットリンク	173
KANA16B-T	KANA ローラチェーンBS / DIN規格	173
KANA180-JL	KANA180用ジョイントリンク	171
KANA180-OL	KANA180用オフセットリンク	171
KANA180-RPT	KANA ローラチェーンNo.180 3m	171
KANA200-2CPT	KANA ローラチェーンNo.200 2列 1.5m	171
KANA200-2JL	KANA200-2列用ジョイントリンク	171
KANA200-2OL	KANA200-2列用オフセットリンク	171
KANA200-CPT	KANA ローラチェーンNo.200 3m	171
KANA200-JL	KANA200用ジョイントリンク	171
KANA200-OL	KANA200用オフセットリンク	171
KANA200SUP-JL	KANA200SUP用ジョイントリンク	194
KANA200SUP-RPT	KANA スーパーローラチェーン No.200	194
KANA20B-2JL	KANA20B-2列用ジョイントリンク	173
KANA20B-2OL	KANA20B-2列用オフセットリンク	173
KANA20B-2T	KANA ローラチェーンBS / DIN規格	173
KANA20B-JL	KANA20B用ジョイントリンク	173
KANA20B-OL	KANA20B用オフセットリンク	173
KANA20B-T	KANA ローラチェーンBS / DIN規格	173
KANA24B-2JL	KANA24B-2列用ジョイントリンク	173
KANA24B-2OL	KANA24B-2列用オフセットリンク	173
KANA24B-2T	KANA ローラチェーンBS / DIN規格	173
KANA24B-JL	KANA24B用ジョイントリンク	173
KANA24B-OL	KANA24B用オフセットリンク	173
KANA24B-T	KANA ローラチェーンBS / DIN規格	173
KANA25-JL	KANA25用ジョイントリンク	169
KANA25-M	KANA ローラチェーンNo.25 1m	169
KANA25-NJL	KANA25-N用ジョイントリンク	176
KANA25-NOL	KANA25-N用オフセットリンク	176
KANA25-NT	KANA ラストップチェーンNo.25	176
KANA25-OL	KANA25用オフセットリンク	169
KANA25-SUSJL	KANA25-SUS用ジョイントリンク	174
KANA25-SUSOL	KANA25-SUS用オフセットリンク	174
KANA25-SUST	KANA ステンレスローラチェーン No.25	174
KANA25-T	KANA ローラチェーンNo.25 3m	169
KANA3075F-T	Fローラ用コンベヤチェーン	279
KANA3075-JL	KANA3075用ジョイントリンク	277
KANA3075-JL	KANA3075用ジョイントリンク	279
KANA3075-JL	KANA3075用ジョイントリンク	281
KANA3075R-T	Rローラ用コンベヤチェーン	277
KANA3075S-T	Sローラ用コンベヤチェーン	281
KANA3100F-T	Fローラ用コンベヤチェーン	279
KANA3100-JL	KANA3100用ジョイントリンク	277
KANA3100-JL	KANA3100用ジョイントリンク	279
KANA3100-JL	KANA3100用ジョイントリンク	281
KANA3100R-T	Rローラ用コンベヤチェーン	277
KANA3100S-T	Sローラ用コンベヤチェーン	281
KANA35-2JL	KANA35-2列用ジョイントリンク	169
KANA35-2OL	KANA35-2列用オフセットリンク	169
KANA35-2T	KANA ローラチェーンNo.35-2列 3m	169
KANA35-3JL	KANA35-3列用ジョイントリンク	169
KANA35-3OL	KANA35-3列用オフセットリンク	169
KANA35-3T	KANA ローラチェーンNo.35-3列 3m	169
KANA35-CS	KANA ローラチェーンNo.35 リール巻き	169
KANA35-JL	KANA35用ジョイントリンク	169
KANA35-M	KANA ローラチェーンNo.35 1m	169
KANA35-NJL	KANA35-N用ジョイントリンク	176
KANA35-NOL	KANA35-N用オフセットリンク	176
KANA35-NT	KANA ラストップチェーンNo.35	176
KANA35-OL	KANA35用オフセットリンク	169
KANA35-SUSJL	KANA35-SUS用ジョイントリンク	174
KANA35-SUSOL	KANA35-SUS用オフセットリンク	174
KANA35-SUST	KANA ステンレスローラチェーン No.35	174
KANA35-T	KANA ローラチェーンNo.35 3m	169
KANA40-2JL	KANA40-2列用ジョイントリンク	169
KANA40-2LA1T	KANA A1形アタッチメント付ローラチェーン	184
KANA40-2LK1T	KANA K1形アタッチメント付ローラチェーン	185
KANA40-2OL	KANA40-2列用オフセットリンク	169
KANA40-2T	KANA ローラチェーンNo.40-2列 3m	169
KANA40-3JL	KANA40-3列用ジョイントリンク	169
KANA40-3LA1T	KANA A1形アタッチメント付ローラチェーン	184
KANA40-3LK1T	KANA K1形アタッチメント付ローラチェーン	185
KANA40-3OL	KANA40-3列用オフセットリンク	169
KANA40-3T	KANA ローラチェーンNo.40-3列 3m	169
KANA40-4JL	KANA40-4列用ジョイントリンク	169
KANA40-4LA1T	KANA A1形アタッチメント付ローラチェーン	184
KANA40-4LK1T	KANA K1形アタッチメント付ローラチェーン	185
KANA40-4OL	KANA40-4列用オフセットリンク	169
KANA40-4T	KANA ローラチェーンNo.40-4列 3m	169
KANA40-6LA1T	KANA A1形アタッチメント付ローラチェーン	184
KANA40-A1JL	KANA40-A1用ジョイントリンク	184
KANA40-ALLA1T	KANA A1形アタッチメント付ローラチェーン	184
KANA40-ALLK1T	KANA K1形アタッチメント付ローラチェーン	185
KANA40-CS	KANA ローラチェーンNo.40 リール巻き	169
KANA40F-JL	KANA40F用ジョイントリンク	180
KANA40F-SUSJL	KANA40F-SUS用ジョイントリンク	181
KANA40F-SUST	KANA ステンレス小判形チェーン No.40	181
KANA40F-T	KANA 小判形チェーン No.40	180
KANA40H-JL	KANA40H用ジョイントリンク	178
KANA40H-OL	KANA40H用オフセットリンク	178
KANA40HP-JL	KANA40HP用ジョイントリンク	182
KANA40HP-SUSJL	KANA40HP-SUS用ジョイントリンク	182
KANA40HP-SUST	KANA ステンレスホローピンチェーン No.40	182
KANA40HP-T	KANA ホローピンチェーン No.40	182
KANA40H-T	KANA 重荷重用チェーン No.40	178
KANA40-JL	KANA40用ジョイントリンク	169
KANA40-K1JL	KANA40-K1用ジョイントリンク	185
KANA40-M	KANA ローラチェーンNo.40 1m	169
KANA40-NJL	KANA40-N用ジョイントリンク	176
KANA40-NOL	KANA40-N用オフセットリンク	176
KANA40-NT	KANA ラストップチェーンNo.40	176
KANA40-OL	KANA40用オフセットリンク	169
KANA40SB-JL	KANA40SB用ジョイントリンク	179
KANA40SB-T	KANA サイドボーチェーン No.40	179
KANA40-SUSJL	KANA40-SUS用ジョイントリンク	174
KANA40-SUSOL	KANA40-SUS用オフセットリンク	174
KANA40-SUST	KANA ステンレスローラチェーン No.40	174
KANA40-T	KANA ローラチェーンNo.40 3m	169
KANA50-2JL	KANA50-2列用ジョイントリンク	169
KANA50-2LA1T	KANA A1形アタッチメント付ローラチェーン	184
KANA50-2LK1T	KANA K1形アタッチメント付ローラチェーン	185
KANA50-2OL	KANA50-2列用オフセットリンク	169
KANA50-2T	KANA ローラチェーンNo.50-2列 3m	169
KANA50-3JL	KANA50-3列用ジョイントリンク	169
KANA50-3LA1T	KANA A1形アタッチメント付ローラチェーン	184
KANA50-3LK1T	KANA K1形アタッチメント付ローラチェーン	185
KANA50-3OL	KANA50-3列用オフセットリンク	169
KANA50-3T	KANA ローラチェーンNo.50-3列 3m	169
KANA50-4JL	KANA50-4列用ジョイントリンク	169
KANA50-4LA1T	KANA A1形アタッチメント付ローラチェーン	184
KANA50-4LK1T	KANA K1形アタッチメント付ローラチェーン	185
KANA50-4OL	KANA50-4列用オフセットリンク	169
KANA50-4T	KANA ローラチェーンNo.50-4列 3m	169
KANA5075-JL	KANA5075用ジョイントリンク	281
KANA5075S-T	Sローラ用コンベヤチェーン	281
KANA50-A1JL	KANA50-A1用ジョイントリンク	184
KANA50-ALLA1T	KANA A1形アタッチメント付ローラチェーン	184
KANA50-ALLK1T	KANA K1形アタッチメント付ローラチェーン	185
KANA50-CS	KANA ローラチェーンNo.50 リール巻き	169
KANA50F-JL	KANA50F用ジョイントリンク	180
KANA50F-SUSJL	KANA50F-SUS用ジョイントリンク	181
KANA50F-SUST	KANA ステンレス小判形チェーン No.50	181
KANA50F-T	KANA 小判形チェーン No.50	180
KANA50H-JL	KANA50H用ジョイントリンク	178
KANA50H-OL	KANA50H用オフセットリンク	178
KANA50HP-JL	KANA50HP用ジョイントリンク	182
KANA50HP-SUSJL	KANA50HP-SUS用ジョイントリンク	182
KANA50HP-SUST	KANA ステンレスホローピンチェーン No.50	182
KANA50HP-T	KANA ホローピンチェーン No.50	182
KANA50H-T	KANA 重荷重用チェーン No.50	178
KANA50-JL	KANA50用ジョイントリンク	169
KANA50-K1JL	KANA50-K1用ジョイントリンク	185
KANA50-M	KANA ローラチェーンNo.50 1m	169
KANA50-NJL	KANA50-N用ジョイントリンク	176
KANA50-NOL	KANA50-N用オフセットリンク	176
KANA50-NT	KANA ラストップチェーンNo.50	176
KANA50-OL	KANA50用オフセットリンク	169
KANA50SB-JL	KANA50SB用ジョイントリンク	179
KANA50SB-T	KANA サイドボーチェーン No.50	179
KANA50-SUSJL	KANA50-SUS用ジョイントリンク	174
KANA50-SUSOL	KANA50-SUS用オフセットリンク	174
KANA50-SUST	KANA ステンレスローラチェーン No.50	174
KANA50-T	KANA ローラチェーンNo.50 3m	169
KANA5100F-T	Fローラ用コンベヤチェーン	279
KANA5100-JL	KANA5100用ジョイントリンク	277
KANA5100-JL	KANA5100用ジョイントリンク	279
KANA5100-JL	KANA5100用ジョイントリンク	281
KANA5100R-T	Rローラ用コンベヤチェーン	277
KANA5100S-T	Sローラ用コンベヤチェーン	281
KANA5125F-T	Fローラ用コンベヤチェーン	279
KANA5125-JL	KANA5125用ジョイントリンク	277
KANA5125-JL	KANA5125用ジョイントリンク	279
KANA5125-JL	KANA5125用ジョイントリンク	281
KANA5125R-T	Rローラ用コンベヤチェーン	277
KANA5125S-T	Sローラ用コンベヤチェーン	281
KANA5150F-T	Fローラ用コンベヤチェーン	279
KANA5150-JL	KANA5150用ジョイントリンク	277
KANA5150-JL	KANA5150用ジョイントリンク	279
KANA5150-JL	KANA5150用ジョイントリンク	281
KANA5150R-T	Rローラ用コンベヤチェーン	277
KANA5150S-T	Sローラ用コンベヤチェーン	281
KANA60-2JL	KANA60-2列用ジョイントリンク	170
KANA60-2LA1T	KANA A1形アタッチメント付ローラチェーン	184
KANA60-2LK1T	KANA K1形アタッチメント付ローラチェーン	185
KANA60-2OL	KANA60-2列用オフセットリンク	170
KANA60-2T	KANA ローラチェーンNo.60-2列 3m	170
KANA60-3JL	KANA60-3列用ジョイントリンク	170
KANA60-3LA1T	KANA A1形アタッチメント付ローラチェーン	184
KANA60-3LK1T	KANA K1形アタッチメント付ローラチェーン	185
KANA60-3OL	KANA60-3列用オフセットリンク	170
KANA60-3T	KANA ローラチェーンNo.60-3列 3m	170
KANA60-4JL	KANA60-4列用ジョイントリンク	170
KANA60-4LA1T	KANA A1形アタッチメント付ローラチェーン	184
KANA60-4LK1T	KANA K1形アタッチメント付ローラチェーン	185
KANA60-4OL	KANA60-4列用オフセットリンク	170
KANA60-4T	KANA ローラチェーンNo.60-4列 3m	170
KANA60-A1JL	KANA60-A1用ジョイントリンク	184
KANA60-ALLA1T	KANA A1形アタッチメント付ローラチェーン	184
KANA60-ALLK1T	KANA K1形アタッチメント付ローラチェーン	185
KANA60-CS	KANA ローラチェーンNo.60 リール巻き	170
KANA60F-JL	KANA60F用ジョイントリンク	180
KANA60F-SUSJL	KANA60F-SUS用ジョイントリンク	181
KANA60F-SUST	KANA ステンレス小判形チェーン No.60	181
KANA60F-T	KANA 小判形チェーン No.60	180
KANA60H-JL	KANA60H用ジョイントリンク	178
KANA60H-OL	KANA60H用オフセットリンク	178
KANA60HP-JL	KANA60HP用ジョイントリンク	182
KANA60HP-SUSJL	KANA60HP-SUS用ジョイントリンク	182
KANA60HP-SUST	KANA ステンレスホローピンチェーン No.60	182
KANA60HP-T	KANA ホローピンチェーン No.60	182
KANA60H-RPT	KANA 重荷重用チェーン No.60	178
KANA60-JL	KANA60用ジョイントリンク	170
KANA60-K1JL	KANA60-K1用ジョイントリンク	185
KANA60-NJL	KANA60-N用ジョイントリンク	176
KANA60-NOL	KANA60-N用オフセットリンク	176
KANA60-NT	KANA ラストップチェーンNo.60	176
KANA60-OL	KANA60用オフセットリンク	170
KANA60SB-JL	KANA60SB用ジョイントリンク	179
KANA60SB-T	KANA サイドボーチェーン No.60	179
KANA60-SUSJL	KANA60-SUS用ジョイントリンク	174
KANA60-SUSOL	KANA60-SUS用オフセットリンク	174
KANA60-SUST	KANA ステンレスローラチェーン No.60	174
KANA60-T	KANA ローラチェーンNo.60 3m	170
KANA80-2CPT	KANA ローラチェーンNo.80 2列 3m	170
KANA80-2JL	KANA80-2列用ジョイントリンク	170
KANA80-2LA1T	KANA A1形アタッチメント付ローラチェーン	184
KANA80-2LK1T	KANA K1形アタッチメント付ローラチェーン	185
KANA80-2OL	KANA80-2列用オフセットリンク	170
KANA80-2RPT	KANA ローラチェーンNo.80 2列 3m	170
KANA80-3CPT	KANA ローラチェーンNo.80 3列 3m	170
KANA80-3JL	KANA80-3列用ジョイントリンク	170
KANA80-3LA1T	KANA A1形アタッチメント付ローラチェーン	184
KANA80-3LK1T	KANA K1形アタッチメント付ローラチェーン	185
KANA80-3OL	KANA80-3列用オフセットリンク	170
KANA80-4CPT	KANA ローラチェーンNo.80 4列 3m	170
KANA80-4JL	KANA80-4列用ジョイントリンク	170
KANA80-4LA1T	KANA A1形アタッチメント付ローラチェーン	184
KANA80-4LK1T	KANA K1形アタッチメント付ローラチェーン	185
KANA80-4OL	KANA80-4列用オフセットリンク	170
KANA80-A1JL	KANA80-A1用ジョイントリンク	184
KANA80-ALLA1T	KANA A1形アタッチメント付ローラチェーン	184
KANA80-ALLK1T	KANA K1形アタッチメント付ローラチェーン	185
KANA80-CPT	KANA ローラチェーンNo.80 3m	170
KANA80-CS	KANA ローラチェーンNo.80 リール巻き	170

商品コード	商品分類	掲載頁
KANA80F-JL	KANA80F用ジョイントリンク	180
KANA80F-T	KANA 小判形チェーン No.80	180
KANA80H-JL	KANA80H用ジョイントリンク	178
KANA80H-OL	KANA80H用オフセットリンク	178
KANA80H-RPT	KANA 重荷重用チェーン No.80	178
KANA80-JL	KANA80用ジョイントリンク	170
KANA80-K1JL	KANA80-K1用ジョイントリンク	185
KANA80-NJL	KANA80-N用ジョイントリンク	176
KANA80-NOL	KANA80-N用オフセットリンク	176
KANA80-OL	KANA80用オフセットリンク	170
KANA80-RPNT	KANA ラストップチェーンNo.80	176
KANA80-RPSUST	KANA ステンレスローラチェーン No.80	174
KANA80-RPT	KANA ローラチェーンNo.80 3m	170
KANA80SUP-JL	KANA80SUP用ジョイントリンク	194
KANA80SUP-RPT	KANA スーパーローラチェーン No.80	194
KANA80-SUSJL	KANA80-SUS用ジョイントリンク	174
KANA80-SUSOL	KANA80-SUS用オフセットリンク	174
KANAC2040-2LA1T	KANA A1形アタッチメント付ローラチェーン	190
KANAC2040-2LA2T	KANA A2形アタッチメント付ローラチェーン	190
KANAC2040-2LK1T	KANA K1形アタッチメント付ローラチェーン	192
KANAC2040-2LK2T	KANA K2形アタッチメント付ローラチェーン	192
KANAC2040-A1JL	KANAC2040-A1用ジョイントリンク	190
KANAC2040-A2JL	KANAC2040-A2用ジョイントリンク	190
KANAC2040-ALLA1T	KANA A1形アタッチメント付ローラチェーン	190
KANAC2040-ALLA2T	KANA A2形アタッチメント付ローラチェーン	190
KANAC2040-ALLK1T	KANA K1形アタッチメント付ローラチェーン	192
KANAC2040-ALLK2T	KANA K2形アタッチメント付ローラチェーン	192
KANAC2040HP-JL	KANAC2040HP用ジョイントリンク	183
KANAC2040HP-SUSJL	KANAC2040HP-SUS用ジョイントリンク	183
KANAC2040HP-SUST	KANA ステンレスニパイピッチホローピンチェーン	183
KANAC2040HP-T	KANA ニパイピッチホローピンチェーン	183
KANAC2040-JL	KANAC2040用ジョイントリンク	186
KANAC2040-K1JL	KANAC2040-K1用ジョイントリンク	192
KANAC2040-K2JL	KANAC2040-K2用ジョイントリンク	192
KANAC2040-NJL	KANAC2040-N用ジョイントリンク	177
KANAC2040-NOL	KANAC2040-N用オフセットリンク	177
KANAC2040-NT	KANA ラストップチェーン(ニパイピッチ)	177
KANAC2040-OL	KANAC2040用オフセットリンク	186
KANAC2040-SUSJL	KANAC2040-SUS用ジョイントリンク	188
KANAC2040-SUSOL	KANAC2040-SUS用オフセットリンク	188
KANAC2040-SUST	KANA ステンレスニパイピッチローラチェーン	188
KANAC2040-T	KANA ニパイピッチローラチェーン	186
KANAC2042-2LA1T	KANA A1形アタッチメント付ローラチェーン	190
KANAC2042-2LA2T	KANA A2形アタッチメント付ローラチェーン	190
KANAC2042-2LK1T	KANA K1形アタッチメント付ローラチェーン	192
KANAC2042-2LK2T	KANA K2形アタッチメント付ローラチェーン	192
KANAC2042-ALLA1T	KANA A1形アタッチメント付ローラチェーン	190
KANAC2042-ALLA2T	KANA A2形アタッチメント付ローラチェーン	190
KANAC2042-ALLK1T	KANA K1形アタッチメント付ローラチェーン	192
KANAC2042-ALLK2T	KANA K2形アタッチメント付ローラチェーン	192
KANAC2042-OL	KANAC2042用オフセットリンク	186
KANAC2042-SUSOL	KANAC2042-SUS用オフセットリンク	188
KANAC2042-SUST	KANA ステンレスニパイピッチローラチェーン	188
KANAC2042-T	KANA ニパイピッチローラチェーン	186
KANAC2050-2LA1T	KANA A1形アタッチメント付ローラチェーン	190
KANAC2050-2LA2T	KANA A2形アタッチメント付ローラチェーン	190
KANAC2050-2LK1T	KANA K1形アタッチメント付ローラチェーン	192
KANAC2050-2LK2T	KANA K2形アタッチメント付ローラチェーン	192
KANAC2050-A1JL	KANAC2050-A1用ジョイントリンク	190
KANAC2050-A2JL	KANAC2050-A2用ジョイントリンク	190
KANAC2050-ALLA1T	KANA A1形アタッチメント付ローラチェーン	190
KANAC2050-ALLA2T	KANA A2形アタッチメント付ローラチェーン	190
KANAC2050-ALLK1T	KANA K1形アタッチメント付ローラチェーン	192
KANAC2050-ALLK2T	KANA K2形アタッチメント付ローラチェーン	192
KANAC2050HP-JL	KANAC2050HP用ジョイントリンク	183
KANAC2050HP-SUSJL	KANAC2050HP-SUS用ジョイントリンク	183
KANAC2050HP-SUST	KANA ステンレスニパイピッチホローピンチェーン	183
KANAC2050HP-T	KANA ニパイピッチホローピンチェーン	183
KANAC2050-JL	KANAC2050用ジョイントリンク	186
KANAC2050-K1JL	KANAC2050-K1用ジョイントリンク	192
KANAC2050-K2JL	KANAC2050-K2用ジョイントリンク	192
KANAC2050-NJL	KANAC2050-N用ジョイントリンク	177
KANAC2050-NOL	KANAC2050-N用オフセットリンク	177
KANAC2050-NT	KANA ラストップチェーン(ニパイピッチ)	177
KANAC2050-OL	KANAC2050用オフセットリンク	186
KANAC2050-SUSJL	KANAC2050-SUS用ジョイントリンク	188
KANAC2050-SUSOL	KANAC2050-SUS用オフセットリンク	188
KANAC2050-SUST	KANA ステンレスニパイピッチローラチェーン	188
KANAC2050-T	KANA ニパイピッチローラチェーン	186
KANAC2052-2LA1T	KANA A1形アタッチメント付ローラチェーン	190
KANAC2052-2LA2T	KANA A2形アタッチメント付ローラチェーン	190
KANAC2052-2LK1T	KANA K1形アタッチメント付ローラチェーン	192
KANAC2052-2LK2T	KANA K2形アタッチメント付ローラチェーン	192
KANAC2052-ALLA1T	KANA A1形アタッチメント付ローラチェーン	190
KANAC2052-ALLA2T	KANA A2形アタッチメント付ローラチェーン	190
KANAC2052-ALLK1T	KANA K1形アタッチメント付ローラチェーン	192
KANAC2052-ALLK2T	KANA K2形アタッチメント付ローラチェーン	192
KANAC2052-OL	KANAC2052用オフセットリンク	186
KANAC2052-SUSOL	KANAC2052-SUS用オフセットリンク	188
KANAC2052-SUST	KANA ステンレスニパイピッチローラチェーン	188
KANAC2052-T	KANA ニパイピッチローラチェーン	186
KANAC2060H-2LA1T	KANA A1形アタッチメント付ローラチェーン	191
KANAC2060H-2LA2T	KANA A2形アタッチメント付ローラチェーン	191
KANAC2060H-2LK1T	KANA K1形アタッチメント付ローラチェーン	193
KANAC2060H-2LK2T	KANA K2形アタッチメント付ローラチェーン	193
KANAC2060H-A1JL	KANAC2060H-A1用ジョイントリンク	191
KANAC2060H-A2JL	KANAC2060H-A2用ジョイントリンク	191
KANAC2060H-ALLA1T	KANA A1形アタッチメント付ローラチェーン	191
KANAC2060H-ALLA2T	KANA A2形アタッチメント付ローラチェーン	191
KANAC2060H-ALLK1T	KANA K1形アタッチメント付ローラチェーン	193
KANAC2060H-ALLK2T	KANA K2形アタッチメント付ローラチェーン	193
KANAC2060H-JL	KANAC2060H用ジョイントリンク	187
KANAC2060H-K1JL	KANAC2060H-K1用ジョイントリンク	193
KANAC2060H-K2JL	KANAC2060H-K2用ジョイントリンク	193
KANAC2060H-NJL	KANAC2060-N用ジョイントリンク	177
KANAC2060H-NOL	KANAC2060-N用オフセットリンク	177
KANAC2060H-NT	KANA ラストップチェーン(ニパイピッチ)	177
KANAC2060H-OL	KANAC2060H用オフセットリンク	187
KANAC2060HP-JL	KANAC2060HP用ジョイントリンク	183
KANAC2060HP-SUSJL	KANAC2060HP-SUS用ジョイントリンク	183
KANAC2060HP-SUST	KANA ステンレスニパイピッチホローピンチェーン	183
KANAC2060HP-T	KANA ニパイピッチホローピンチェーン	183
KANAC2060H-SUSJL	KANAC2060H-SUS用ジョイントリンク	189
KANAC2060H-SUSOL	KANAC2060H-SUS用オフセットリンク	189
KANAC2060H-SUST	KANA ステンレスニパイピッチローラチェーン	189
KANAC2060H-T	KANA ニパイピッチローラチェーン	187
KANAC2062H-2LA1T	KANA A1形アタッチメント付ローラチェーン	191
KANAC2062H-2LA2T	KANA A2形アタッチメント付ローラチェーン	191
KANAC2062H-2LK1T	KANA K1形アタッチメント付ローラチェーン	193
KANAC2062H-2LK2T	KANA K2形アタッチメント付ローラチェーン	193
KANAC2062H-ALLA1T	KANA A1形アタッチメント付ローラチェーン	191
KANAC2062H-ALLA2T	KANA A2形アタッチメント付ローラチェーン	191
KANAC2062H-ALLK1T	KANA K1形アタッチメント付ローラチェーン	193
KANAC2062H-ALLK2T	KANA K2形アタッチメント付ローラチェーン	193
KANAC2062H-OL	KANAC2062H用オフセットリンク	187
KANAC2062H-SUSOL	KANAC2062H-SUS用オフセットリンク	189
KANAC2062H-SUST	KANA ステンレスニパイピッチローラチェーン	189
KANAC2062H-T	KANA ニパイピッチローラチェーン	187
KANAC2080H-2LA1T	KANA A1形アタッチメント付ローラチェーン	191
KANAC2080H-2LA2T	KANA A2形アタッチメント付ローラチェーン	191
KANAC2080H-2LK1T	KANA K1形アタッチメント付ローラチェーン	193
KANAC2080H-2LK2T	KANA K2形アタッチメント付ローラチェーン	193
KANAC2080H-A1JL	KANAC2080H-A1用ジョイントリンク	191
KANAC2080H-A2JL	KANAC2080H-A2用ジョイントリンク	191
KANAC2080H-ALLA1T	KANA A1形アタッチメント付ローラチェーン	191
KANAC2080H-ALLA2T	KANA A2形アタッチメント付ローラチェーン	191
KANAC2080H-ALLK1T	KANA K1形アタッチメント付ローラチェーン	193
KANAC2080H-ALLK2T	KANA K2形アタッチメント付ローラチェーン	193
KANAC2080H-JL	KANAC2080H用ジョイントリンク	187
KANAC2080H-K1JL	KANAC2080H-K1用ジョイントリンク	193
KANAC2080H-K2JL	KANAC2080H-K2用ジョイントリンク	193
KANAC2080H-OL	KANAC2080H用オフセットリンク	187
KANAC2080H-SUSJL	KANAC2080H-SUS用ジョイントリンク	189
KANAC2080H-SUSOL	KANAC2080H-SUS用オフセットリンク	189
KANAC2080H-SUST	KANA ステンレスニパイピッチローラチェーン	189
KANAC2080H-T	KANA ニパイピッチローラチェーン	187
KANAC2082H-2LA1T	KANA A1形アタッチメント付ローラチェーン	191
KANAC2082H-2LA2T	KANA A2形アタッチメント付ローラチェーン	191
KANAC2082H-2LK1T	KANA K1形アタッチメント付ローラチェーン	193
KANAC2082H-2LK2T	KANA K2形アタッチメント付ローラチェーン	193
KANAC2082H-ALLA1T	KANA A1形アタッチメント付ローラチェーン	191
KANAC2082H-ALLA2T	KANA A2形アタッチメント付ローラチェーン	191
KANAC2082H-ALLK1T	KANA K1形アタッチメント付ローラチェーン	193
KANAC2082H-ALLK2T	KANA K2形アタッチメント付ローラチェーン	193
KANAC2082H-OL	KANAC2082H用オフセットリンク	187
KANAC2082H-SUSOL	KANAC2082H-SUS用オフセットリンク	189
KANAC2082H-SUST	KANA ステンレスニパイピッチローラチェーン	189
KANAC2082H-T	KANA ニパイピッチローラチェーン	187
KANAC2100H-JL	KANAC2100H用ジョイントリンク	187
KANAC2100H-OL	KANAC2100H用オフセットリンク	187
KANAC2100H-T	KANA ニパイピッチローラチェーン	187
KANALON	潤滑・防錆油"カナロン"	330
KANALON20P	潤滑・防錆油"カナロン"	330
KB1	かさ歯車 KB m1	446
KB1.25	かさ歯車 KB m1.25	446
KB1.5	かさ歯車 KB m1.5	444
KB1.5-1260	軸付かさ歯車 KB m1.5	448
KB2	かさ歯車 KB m2	444
KB2.5	かさ歯車 KB m2.5	444
KB2.5-1260	軸付かさ歯車 KB m2.5	448
KB2-1260	軸付かさ歯車 KB m2	448
KB3	かさ歯車 KB m3	444
KB3-1260	軸付かさ歯車 KB m3	448
KB4	かさ歯車 KB m4	444
KB5	かさ歯車 KB m5	444
KCM06B-JL	KCM06B用ジョイントリンク	205
KCM06B-JL	KCM06B用ジョイントリンク	216
KCM06B-OL	KCM06B用オフセットリンク	205
KCM06B-OL	KCM06B用オフセットリンク	216
KCM06B-T	KCM ローラチェーンBS / DIN規格	205
KCM06B-T	KCM 小判形チェーン No.06B	216
KCM100-2CPT	KCM ローラチェーン No.100 2列 3m	207
KCM100-2JL	KCM100-2列用ジョイントリンク	207
KCM100-2OL	KCM100-2列用オフセットリンク	207
KCM100-2RPT	KCM ローラチェーン No.100 2列 3m	207
KCM100-3CPT	KCM ローラチェーン No.100 3列 3m	207
KCM100-3JL	KCM100-3列用ジョイントリンク	207
KCM100-3OL	KCM100-3列用オフセットリンク	207
KCM100-4CPT	KCM ローラチェーン No.100 4列 1.5m	207
KCM100-4JL	KCM100-4列用ジョイントリンク	207
KCM100-4OL	KCM100-4列用オフセットリンク	207
KCM100-CPT	KCM ローラチェーン No.100 3m	207
KCM100F-JL	KCM100F用ジョイントリンク	216
KCM100F-RPT	KCM 小判形チェーン No.100	216
KCM100H-JL	KCM100H用ジョイントリンク	214
KCM100H-OL	KCM100H用オフセットリンク	214
KCM100H-RPT	KCM 重荷重用チェーン No.100	214
KCM100-JL	KCM100用ジョイントリンク	207
KCM100-OL	KCM100用オフセットリンク	207
KCM100-RPSUST	KCM ステンレスローラチェーン No.100	209
KCM100-RPT	KCM ローラチェーン No.100 3m	207
KCM100-SUSJL	KCM100-SUS用ジョイントリンク	209
KCM100-SUSOL	KCM100-SUS用オフセットリンク	209
KCM120-2CPT	KCM ローラチェーン No.120 2列 3m	207
KCM120-2JL	KCM120-2列用ジョイントリンク	207
KCM120-2OL	KCM120-2列用オフセットリンク	207
KCM120-3CPT	KCM ローラチェーン No.120 3列 1.5m	207
KCM120-3JL	KCM120-3列用ジョイントリンク	207
KCM120-3OL	KCM120-3列用オフセットリンク	207
KCM120-CPT	KCM ローラチェーン No.120 3m	207
KCM120-JL	KCM120用ジョイントリンク	207
KCM120-OL	KCM120用オフセットリンク	207
KCM140-2CPT	KCM ローラチェーン No.140 2列 1.5m	207
KCM140-2JL	KCM140-2列用ジョイントリンク	207
KCM140-2OL	KCM140-2列用オフセットリンク	207
KCM140-3CPT	KCM ローラチェーン No.140 3列 1.5m	207
KCM140-3JL	KCM140-3列用ジョイントリンク	207
KCM140-3OL	KCM140-3列用オフセットリンク	207
KCM140-CPT	KCM ローラチェーン No.140 3m	207
KCM140-JL	KCM140用ジョイントリンク	207
KCM140-OL	KCM140用オフセットリンク	207
KCM160-2CPT	KCM ローラチェーン No.160 2列 1.5m	207
KCM160-2JL	KCM160-2列用ジョイントリンク	207
KCM160-2OL	KCM160-2列用オフセットリンク	207
KCM160-3CPT	KCM ローラチェーン No.160 3列 1.5m	207
KCM160-3JL	KCM160-3列用ジョイントリンク	207
KCM160-3OL	KCM160-3列用オフセットリンク	207
KCM160-CPT	KCM ローラチェーン No.160 3m	207
KCM160-JL	KCM160用ジョイントリンク	207
KCM160-OL	KCM160用オフセットリンク	207
KCM200-2CPT	KCM ローラチェーン No.200 2列 1.5m	207
KCM200-2JL	KCM200-2列用ジョイントリンク	207
KCM200-2OL	KCM200-2列用オフセットリンク	207
KCM200-CPT	KCM ローラチェーン No.200 3m	207
KCM200-JL	KCM200用ジョイントリンク	207
KCM200-OL	KCM200用オフセットリンク	207
KCM25-JL	KCM25用ジョイントリンク	205
KCM25-NJL	KCM25-N用ジョイントリンク	212
KCM25-NOL	KCM25-N用オフセットリンク	212
KCM25-NT	KCM ラストップチェーン No.25	212
KCM25-OL	KCM25用オフセットリンク	205
KCM25-SUSJL	KCM25-SUS用ジョイントリンク	209
KCM25-SUSOL	KCM25-SUS用オフセットリンク	209
KCM25-SUST	KCM ステンレスローラチェーン No.25	209
KCM25-T3	KCM ローラチェーン No.25 3m	205
KCM35-2JL	KCM35-2列用ジョイントリンク	205
KCM35-2OL	KCM35-2列用オフセットリンク	205
KCM35-2T	KCM ローラチェーン No.35 2列 3m	205
KCM35-3JL	KCM35-3列用ジョイントリンク	205

商品コード	商品分類	掲載頁
	K	
KCM35-3OL	KCM35-3列用オフセットリンク	205
KCM35-3T	KCM ローラチェーン No.35 3列 3m	205
KCM35-CS	KCM ローラチェーン No.35 リール巻き	205
KCM35-JL	KCM35用ジョイントリンク	205
KCM35-NCS	KCM ラストップチェーン No.35リール巻き	212
KCM35-NJL	KCM35-N用ジョイントリンク	212
KCM35-NOL	KCM35-N用オフセットリンク	212
KCM35-NT	KCM ラストップチェーン No.35	212
KCM35-OL	KCM35用オフセットリンク	205
KCM35-SUSJL	KCM35-SUS用ジョイントリンク	209
KCM35-SUSOL	KCM35-SUS用オフセットリンク	209
KCM35-SUST	KCM ステンレスローラチェーン No.35	209
KCM35-T3	KCM ローラチェーン No.35 3m	205
KCM40-2JL	KCM40-2列用ジョイントリンク	205
KCM40-2LA1T	KCM A1形アタッチメント付ローラチェーン	220
KCM40-2LK1T	KCM K1形アタッチメント付ローラチェーン	221
KCM40-2OL	KCM40-2列用オフセットリンク	205
KCM40-2T	KCM ローラチェーン No.40 2列 3m	205
KCM40-3JL	KCM40-3列用ジョイントリンク	205
KCM40-3LA1T	KCM A1形アタッチメント付ローラチェーン	220
KCM40-3LK1T	KCM K1形アタッチメント付ローラチェーン	221
KCM40-3OL	KCM40-3列用オフセットリンク	205
KCM40-3T	KCM ローラチェーン No.40 3列 3m	205
KCM40-4JL	KCM40-4列用ジョイントリンク	205
KCM40-4LA1T	KCM A1形アタッチメント付ローラチェーン	220
KCM40-4LK1T	KCM K1形アタッチメント付ローラチェーン	221
KCM40-4OL	KCM40-4列用オフセットリンク	205
KCM40-4T	KCM ローラチェーン No.40 4列 3m	205
KCM40-6LA1T	KCM A1形アタッチメント付ローラチェーン	220
KCM40-A1JL	KCM40-A1用ジョイントリンク	220
KCM40-ALLA1T	KCM A1形アタッチメント付ローラチェーン	220
KCM40-ALLK1T	KCM K1形アタッチメント付ローラチェーン	221
KCM40-CS	KCM ローラチェーン No.40 リール巻き	205
KCM40F-JL	KCM40F用ジョイントリンク	216
KCM40F-SUSJL	KCM40F-SUS用ジョイントリンク	217
KCM40F-SUST	KCM 小判形チェーン(ステンレス製) No.40	217
KCM40F-T	KCM 小判形チェーン No.40	216
KCM40H-JL	KCM40H用ジョイントリンク	214
KCM40H-OL	KCM40H用オフセットリンク	214
KCM40HP-JL	KCM40HP用ジョイントリンク	218
KCM40HP-SUSJL	KCM40HP-SUS用ジョイントリンク	218
KCM40HP-SUST	KCM ホローピンチェーン (ステンレス製) No.40	218
KCM40HP-T	KCM ホローピンチェーン No.40	218
KCM40H-T	KCM 重荷重用チェーン No.40	214
KCM40-JL	KCM40用ジョイントリンク	205
KCM40-K1JL	KCM40-K1用ジョイントリンク	221
KCM40-NJL	KCM40-N用ジョイントリンク	212
KCM40NL-JL	KCM40NL用ジョイントリンク	208
KCM40NL-OL	KCM40NL用オフセットリンク	208
KCM40NL-T	KCM ウルトラチェーン(無給油形チェーン)	208
KCM40-NOL	KCM40-N用オフセットリンク	212
KCM40-NT	KCM ラストップチェーン No.40	212
KCM40-OL	KCM40用オフセットリンク	205
KCM40SB-JL	KCM40SB用ジョイントリンク	215
KCM40SB-T	KCM サイドボーチェーン No.40	215
KCM40-SUSJL	KCM40-SUS用ジョイントリンク	209
KCM40-SUSOL	KCM40-SUS用オフセットリンク	209
KCM40-SUST	KCM ステンレスローラチェーン No.40	209
KCM40-T3	KCM ローラチェーン No.40 3m	205
KCM410-CS	KCM ローラチェーン No.410 リール巻き	205
KCM410-JL	KCM410用ジョイントリンク	205
KCM410-OL	KCM410用オフセットリンク	205
KCM410-T	KCM ローラチェーン No.410 1.35m	205
KCM415-JL	KCM415用ジョイントリンク	205
KCM415-OL	KCM415用オフセットリンク	205
KCM415S-JL	KCM415S用ジョイントリンク	205
KCM415S-OL	KCM415S用オフセットリンク	205
KCM415S-T	KCM ローラチェーン No.415S 1.5m	205
KCM415-T	KCM ローラチェーン No.415 1.5m	205
KCM420-JL	KCM420用ジョイントリンク	205
KCM420-OL	KCM420用オフセットリンク	205
KCM420-T	KCM ローラチェーン No.420 1.5m	205
KCM50-2JL	KCM50-2列用ジョイントリンク	206
KCM50-2LA1T	KCM A1形アタッチメント付ローラチェーン	220
KCM50-2LK1T	KCM K1形アタッチメント付ローラチェーン	221
KCM50-2OL	KCM50-2列用オフセットリンク	206
KCM50-2T	KCM ローラチェーン No.50 2列 3m	206
KCM50-3JL	KCM50-3列用ジョイントリンク	206
KCM50-3LA1T	KCM A1形アタッチメント付ローラチェーン	220
KCM50-3LK1T	KCM K1形アタッチメント付ローラチェーン	221
KCM50-3OL	KCM50-3列用オフセットリンク	206
KCM50-3T	KCM ローラチェーン No.50 3列 3m	206
KCM50-4JL	KCM50-4B用ジョイントリンク	206
KCM50-4LA1T	KCM A1形アタッチメント付ローラチェーン	220
KCM50-4LK1T	KCM K1形アタッチメント付ローラチェーン	221
KCM50-4OL	KCM50-4列用オフセットリンク	206
KCM50-4T	KCM ローラチェーン No.50 4列 3m	206
KCM50-A1JL	KCM50-A1用ジョイントリンク	220
KCM50-ALLA1T	KCM A1形アタッチメント付ローラチェーン	220
KCM50-ALLK1T	KCM K1形アタッチメント付ローラチェーン	221
KCM50-CS	KCM ローラチェーン No.50 リール巻き	206
KCM50F-JL	KCM50F用ジョイントリンク	216
KCM50F-SUSJL	KCM50F-SUS用ジョイントリンク	217
KCM50F-SUST	KCM 小判形チェーン(ステンレス製) No.50	217
KCM50F-T	KCM 小判形チェーン No.50	216
KCM50H-JL	KCM50H用ジョイントリンク	214
KCM50H-OL	KCM50H用オフセットリンク	214
KCM50HP-JL	KCM50HP用ジョイントリンク	218
KCM50HP-SUSJL	KCM50HP-SUS用ジョイントリンク	218
KCM50HP-SUST	KCM ホローピンチェーン (ステンレス製) No.50	218
KCM50HP-T	KCM ホローピンチェーン No.50	218
KCM50H-T	KCM 重荷重用チェーン No.50	214
KCM50-JL	KCM50用ジョイントリンク	206
KCM50-K1JL	KCM50-K1用ジョイントリンク	221
KCM50-NJL	KCM50-N用ジョイントリンク	212
KCM50NL-JL	KCM50NL用ジョイントリンク	208
KCM50NL-OL	KCM50NL用オフセットリンク	208
KCM50NL-T	KCM ウルトラチェーン(無給油形チェーン)	208
KCM50-NOL	KCM50-N用オフセットリンク	212
KCM50-NT	KCM ラストップチェーン No.50	212
KCM50-OL	KCM50用オフセットリンク	206
KCM50SB-JL	KCM50SB用ジョイントリンク	215
KCM50SB-T	KCM サイドボーチェーン No.50	215
KCM50-SUSJL	KCM50-SUS用ジョイントリンク	209
KCM50-SUSOL	KCM50-SUS用オフセットリンク	209
KCM50-SUST	KCM ステンレスローラチェーン No.50	209
KCM50-T3	KCM ローラチェーン No.50 3m	206
KCM60-2JL	KCM60-2列用ジョイントリンク	206
KCM60-2LA1T	KCM A1形アタッチメント付ローラチェーン	220
KCM60-2LK1T	KCM K1形アタッチメント付ローラチェーン	221
KCM60-2OL	KCM60-2列用オフセットリンク	206
KCM60-2T	KCM ローラチェーン No.60 2列 3m	206
KCM60-3JL	KCM60-3列用ジョイントリンク	206
KCM60-3LA1T	KCM A1形アタッチメント付ローラチェーン	220
KCM60-3LK1T	KCM K1形アタッチメント付ローラチェーン	221
KCM60-3OL	KCM60-3列用オフセットリンク	206
KCM60-3T	KCM ローラチェーン No.60 3列 3m	206
KCM60-4JL	KCM60-4列用ジョイントリンク	206
KCM60-4LA1T	KCM A1形アタッチメント付ローラチェーン	220
KCM60-4LK1T	KCM K1形アタッチメント付ローラチェーン	221
KCM60-4OL	KCM60-4列用オフセットリンク	206
KCM60-4T	KCM ローラチェーン No.60 4列 3m	206
KCM60-A1JL	KCM60-A1用ジョイントリンク	220
KCM60-ALLA1T	KCM A1形アタッチメント付ローラチェーン	220
KCM60-ALLK1T	KCM K1形アタッチメント付ローラチェーン	221
KCM60-CS	KCM ローラチェーン No.60 リール巻き	206
KCM60F-JL	KCM60F用ジョイントリンク	216
KCM60F-SUSJL	KCM60F-SUS用ジョイントリンク	217
KCM60F-SUST	KCM 小判形チェーン (ステンレス製) No.60	217
KCM60F-T	KCM 小判形チェーン No.60	216
KCM60H-JL	KCM60H用ジョイントリンク	214
KCM60H-OL	KCM60H用オフセットリンク	214
KCM60HP-JL	KCM60HP用ジョイントリンク	218
KCM60HP-SUSJL	KCM60HP-SUS用ジョイントリンク	218
KCM60HP-SUST	KCM ホローピンチェーン (ステンレス製) No.60	218
KCM60HP-T	KCM ホローピンチェーン No.60	218
KCM60H-RPT	KCM 重荷重用チェーン No.60	214
KCM60-JL	KCM60用ジョイントリンク	206
KCM60-K1JL	KCM60-K1用ジョイントリンク	221
KCM60-NJL	KCM60-N用ジョイントリンク	212
KCM60NL-JL	KCM60NL用ジョイントリンク	208
KCM60NL-OL	KCM60NL用オフセットリンク	208
KCM60NL-T	KCM ウルトラチェーン(無給油形チェーン)	208
KCM60-NOL	KCM60-N用オフセットリンク	212
KCM60-NT	KCM ラストップチェーン No.60	212
KCM60-OL	KCM60用オフセットリンク	206
KCM60SB-JL	KCM60SB用ジョイントリンク	215
KCM60SB-T	KCM サイドボーチェーン No.60	215
KCM60-SUSJL	KCM60-SUS用ジョイントリンク	209
KCM60-SUSOL	KCM60-SUS用オフセットリンク	209
KCM60-SUST	KCM ステンレスローラチェーン No.60	209
KCM60-T	KCM ローラチェーン No.60 3m	206
KCM80-2CPT	KCM ローラチェーン No.80 2列 3m	206
KCM80-2JL	KCM80-2列用ジョイントリンク	206
KCM80-2LA1T	KCM A1形アタッチメント付ローラチェーン	220
KCM80-2LK1T	KCM K1形アタッチメント付ローラチェーン	221
KCM80-2OL	KCM80-2列用オフセットリンク	206
KCM80-2RPT	KCM ローラチェーン No.80 2列 3m	206
KCM80-3CPT	KCM ローラチェーン No.80 3列 3m	206
KCM80-3JL	KCM80-3列用ジョイントリンク	206
KCM80-3LA1T	KCM A1形アタッチメント付ローラチェーン	220
KCM80-3LK1T	KCM K1形アタッチメント付ローラチェーン	221
KCM80-3OL	KCM80-3列用オフセットリンク	206
KCM80-4CPT	KCM ローラチェーン No.80 4列 3m	206
KCM80-4JL	KCM80-4列用ジョイントリンク	206
KCM80-4LA1T	KCM A1形アタッチメント付ローラチェーン	220
KCM80-4LK1T	KCM K1形アタッチメント付ローラチェーン	221
KCM80-4OL	KCM80-4列用オフセットリンク	206
KCM80-A1JL	KCM80-A1用ジョイントリンク	220
KCM80-ALLA1T	KCM A1形アタッチメント付ローラチェーン	220
KCM80-ALLK1T	KCM K1形アタッチメント付ローラチェーン	221
KCM80-CPT	KCM ローラチェーン No.80 3m	206
KCM80-CS	KCM ローラチェーン No.80 リール巻き	206
KCM80F-JL	KCM80F用ジョイントリンク	216
KCM80F-T	KCM 小判形チェーン No.80	216
KCM80H-JL	KCM80H用ジョイントリンク	214
KCM80H-OL	KCM80H用オフセットリンク	214
KCM80H-RPT	KCM 重荷重用チェーン No.80	214
KCM80-JL	KCM80用ジョイントリンク	206
KCM80-K1JL	KCM80-K1用ジョイントリンク	221
KCM80-NJL	KCM80-N用ジョイントリンク	212
KCM80NL-JL	KCM80NL用ジョイントリンク	208
KCM80NL-OL	KCM80NL用オフセットリンク	208
KCM80NL-T	KCM ウルトラチェーン(無給油形チェーン)	208
KCM80-NOL	KCM80-N用オフセットリンク	212
KCM80-OL	KCM80用オフセットリンク	206
KCM80-RPNT	KCM ラストップチェーン No.100	212
KCM80-RPSUST	KCM ステンレスローラチェーン No.80	209
KCM80-RPT	KCM ローラチェーン No.80 3m	206
KCM80-SUSJL	KCM80-SUS用ジョイントリンク	209
KCM80-SUSOL	KCM80-SUS用オフセットリンク	209
KCMC2040-2LA1T	KCM A1形アタッチメント付ローラチェーン	226
KCMC2040-2LA2T	KCM A2形アタッチメント付ローラチェーン	226
KCMC2040-2LK1T	KCM K1形アタッチメント付ローラチェーン	228
KCMC2040-2LK2T	KCM K2形アタッチメント付ローラチェーン	228
KCMC2040-A1JL	KCMC2040-A1用ジョイントリンク	226
KCMC2040-A2JL	KCMC2040-A2用ジョイントリンク	226
KCMC2040-ALLA1T	KCM A1形アタッチメント付ローラチェーン	226
KCMC2040-ALLA2T	KCM A2形アタッチメント付ローラチェーン	226
KCMC2040-ALLK1T	KCM K1形アタッチメント付ローラチェーン	228
KCMC2040-ALLK2T	KCM K2形アタッチメント付ローラチェーン	228
KCMC2040HP-JL	KCMC2040HP用ジョイントリンク	219
KCMC2040HP-SUSJL	KCMC2040HP-SUS用ジョイントリンク	219
KCMC2040HP-SUST	KCM ステンレスニバイピッチホローピンチェーン	219
KCMC2040HP-T	KCM ニバイピッチホローピンチェーン	219
KCMC2040-JL	KCMC2040用ジョイントリンク	222
KCMC2040-K1JL	KCMC2040-K1用ジョイントリンク	228
KCMC2040-K2JL	KCMC2040-K2用ジョイントリンク	228
KCMC2040-NJL	KCMC2040-N用ジョイントリンク	213
KCMC2040-NOL	KCMC2040-N用オフセットリンク	213
KCMC2040-NT	KCM ラストップチェーン(ニバイピッチ)	213
KCMC2040-OL	KCMC2040用オフセットリンク	222
KCMC2040-SUSJL	KCMC2040-SUS用ジョイントリンク	224
KCMC2040-SUSOL	KCMC2040-SUS用オフセットリンク	224
KCMC2040-SUST	KCM ステンレスニバイピッチローラチェーン	224
KCMC2040-T	KCM ニバイピッチローラチェーン	222
KCMC2042-2LA1T	KCM A1形アタッチメント付ローラチェーン	226
KCMC2042-2LA2T	KCM A2形アタッチメント付ローラチェーン	226
KCMC2042-2LK1T	KCM K1形アタッチメント付ローラチェーン	228
KCMC2042-2LK2T	KCM K2形アタッチメント付ローラチェーン	228
KCMC2042-ALLA1T	KCM A1形アタッチメント付ローラチェーン	226
KCMC2042-ALLA2T	KCM A2形アタッチメント付ローラチェーン	226
KCMC2042-ALLK1T	KCM K1形アタッチメント付ローラチェーン	228
KCMC2042-ALLK2T	KCM K2形アタッチメント付ローラチェーン	228
KCMC2042-OL	KCMC2042用オフセットリンク	222
KCMC2042-SUSOL	KCMC2042-SUS用オフセットリンク	224
KCMC2042-SUST	KCM ステンレスニバイピッチローラチェーン	224
KCMC2042-T	KCM ニバイピッチローラチェーン	222
KCMC2050-2LA1T	KCM A1形アタッチメント付ローラチェーン	226
KCMC2050-2LA2T	KCM A2形アタッチメント付ローラチェーン	226
KCMC2050-2LK1T	KCM K1形アタッチメント付ローラチェーン	228
KCMC2050-2LK2T	KCM K2形アタッチメント付ローラチェーン	228
KCMC2050-A1JL	KCMC2050-A1用ジョイントリンク	226
KCMC2050-A2JL	KCMC2050-A2用ジョイントリンク	226
KCMC2050-ALLA1T	KCM A1形アタッチメント付ローラチェーン	226
KCMC2050-ALLA2T	KCM A2形アタッチメント付ローラチェーン	226
KCMC2050-ALLK1T	KCM K1形アタッチメント付ローラチェーン	228

商品コード	商品分類	掲載頁
KCMC2050-ALLK2T	KCM K2形アタッチメント付ローラチェーン	228
KCMC2050HP-JL	KCMC2050HP用ジョイントリンク	219
KCMC2050HP-SUSJL	KCMC2050HP-SUS用ジョイントリンク	219
KCMC2050HP-SUST	KCM ステンレスニバイピッチホローピンチェーン	219
KCMC2050HP-T	KCM ニバイピッチホローピンチェーン	219
KCMC2050-JL	KCMC2040用ジョイントリンク	222
KCMC2050-K1JL	KCMC2050-K1用ジョイントリンク	228
KCMC2050-K2JL	KCMC2050-K2用ジョイントリンク	228
KCMC2050-NJL	KCMC2050-N用ジョイントリンク	213
KCMC2050-NOL	KCMC2050-N用オフセットリンク	213
KCMC2050-NT	KCM ラストップチェーン(ニバイピッチ)	213
KCMC2050-OL	KCMC2040用オフセットリンク	222
KCMC2050-SUSJL	KCMC2050-SUS用ジョイントリンク	224
KCMC2050-SUSOL	KCMC2050-SUS用オフセットリンク	224
KCMC2050-SUST	KCM ステンレスニバイピッチローラチェーン	224
KCMC2050-T	KCM ニバイピッチローラチェーン	222
KCMC2052-2LA1T	KCM A1形アタッチメント付ローラチェーン	226
KCMC2052-2LA2T	KCM A2形アタッチメント付ローラチェーン	226
KCMC2052-2LK1T	KCM K1形アタッチメント付ローラチェーン	228
KCMC2052-2LK2T	KCM K2形アタッチメント付ローラチェーン	228
KCMC2052-ALLA1T	KCM A1形アタッチメント付ローラチェーン	226
KCMC2052-ALLA2T	KCM A2形アタッチメント付ローラチェーン	226
KCMC2052-ALLK1T	KCM K1形アタッチメント付ローラチェーン	228
KCMC2052-ALLK2T	KCM K2形アタッチメント付ローラチェーン	228
KCMC2052-OL	KCMC2052用オフセットリンク	222
KCMC2052-SUSOL	KCMC2052-SUS用オフセットリンク	224
KCMC2052-SUST	KCM ステンレスニバイピッチローラチェーン	224
KCMC2052-T	KCM ニバイピッチローラチェーン	222
KCMC2060H-2LA1T	KCM A1形アタッチメント付ローラチェーン	227
KCMC2060H-2LA2T	KCM A2形アタッチメント付ローラチェーン	227
KCMC2060H-2LK1T	KCM K1形アタッチメント付ローラチェーン	229
KCMC2060H-2LK2T	KCM K2形アタッチメント付ローラチェーン	229
KCMC2060H-A1JL	KCMC2060H-A1用ジョイントリンク	227
KCMC2060H-A2JL	KCMC2060H-A2用ジョイントリンク	227
KCMC2060H-ALLA1T	KCM A1形アタッチメント付ローラチェーン	227
KCMC2060H-ALLA2T	KCM A2形アタッチメント付ローラチェーン	227
KCMC2060H-ALLK1T	KCM K1形アタッチメント付ローラチェーン	229
KCMC2060H-ALLK2T	KCM K2形アタッチメント付ローラチェーン	229
KCMC2060H-JL	KCMC2060H用ジョイントリンク	223
KCMC2060H-K1JL	KCMC2060H-K1用ジョイントリンク	229
KCMC2060H-K2JL	KCMC2060H-K2用ジョイントリンク	229
KCMC2060H-NJL	KCMC2060-N用ジョイントリンク	213
KCMC2060H-NOL	KCMC2060-N用オフセットリンク	213
KCMC2060H-NT	KCM ラストップチェーン(ニバイピッチ)	213
KCMC2060H-OL	KCMC2060H用オフセットリンク	223
KCMC2060HP-JL	KCMC2060HP用ジョイントリンク	219
KCMC2060HP-SUSJL	KCMC2060HP-SUS用ジョイントリンク	219
KCMC2060HP-SUST	KCM ステンレスニバイピッチホローピンチェーン	219
KCMC2060HP-T	KCM ニバイピッチホローピンチェーン	219
KCMC2060H-SUSJL	KCMC2060H-SUS用ジョイントリンク	225
KCMC2060H-SUSOL	KCMC2060H-SUS用オフセットリンク	225
KCMC2060H-SUST	KCM ステンレスニバイピッチローラチェーン	225
KCMC2060H-T	KCM ニバイピッチローラチェーン	223
KCMC2062H-2LA1T	KCM A1形アタッチメント付ローラチェーン	227
KCMC2062H-2LA2T	KCM A2形アタッチメント付ローラチェーン	227
KCMC2062H-2LK1T	KCM K1形アタッチメント付ローラチェーン	229
KCMC2062H-2LK2T	KCM K2形アタッチメント付ローラチェーン	229
KCMC2062H-ALLA1T	KCM A1形アタッチメント付ローラチェーン	227
KCMC2062H-ALLA2T	KCM A2形アタッチメント付ローラチェーン	227
KCMC2062H-ALLK1T	KCM K1形アタッチメント付ローラチェーン	229
KCMC2062H-ALLK2T	KCM K2形アタッチメント付ローラチェーン	229
KCMC2062H-OL	KCMC2062H用オフセットリンク	223
KCMC2062H-SUSOL	KCMC2062H-SUS用オフセットリンク	225
KCMC2062H-SUST	KCM ステンレスニバイピッチローラチェーン	225
KCMC2062H-T	KCM ニバイピッチローラチェーン	223
KCMC2080H-2LA1T	KCM A1形アタッチメント付ローラチェーン	227
KCMC2080H-2LA2T	KCM A2形アタッチメント付ローラチェーン	227
KCMC2080H-2LK1T	KCM K1形アタッチメント付ローラチェーン	229
KCMC2080H-2LK2T	KCM K2形アタッチメント付ローラチェーン	229
KCMC2080H-A1JL	KCMC2080H-A1用ジョイントリンク	227
KCMC2080H-A2JL	KCMC2080H-A2用ジョイントリンク	227
KCMC2080H-ALLA1T	KCM A1形アタッチメント付ローラチェーン	227
KCMC2080H-ALLA2T	KCM A2形アタッチメント付ローラチェーン	227
KCMC2080H-ALLK1T	KCM K1形アタッチメント付ローラチェーン	229
KCMC2080H-ALLK2T	KCM K2形アタッチメント付ローラチェーン	229
KCMC2080H-JL	KCMC2080H用ジョイントリンク	223
KCMC2080H-K1JL	KCMC2080H-K1用ジョイントリンク	229
KCMC2080H-K2JL	KCMC2080H-K2用ジョイントリンク	229
KCMC2080H-OL	KCMC2080H用オフセットリンク	223
KCMC2080H-SUSJL	KCMC2080H-SUS用ジョイントリンク	225
KCMC2080H-SUSOL	KCMC2080H-SUS用オフセットリンク	225
KCMC2080H-SUST	KCM ステンレスニバイピッチローラチェーン	225
KCMC2080H-T	KCM ニバイピッチローラチェーン	223
KCMC2082H-2LA1T	KCM A1形アタッチメント付ローラチェーン	227
KCMC2082H-2LA2T	KCM A2形アタッチメント付ローラチェーン	227
KCMC2082H-2LK1T	KCM K1形アタッチメント付ローラチェーン	229
KCMC2082H-2LK2T	KCM K2形アタッチメント付ローラチェーン	229
KCMC2082H-ALLA1T	KCM A1形アタッチメント付ローラチェーン	227
KCMC2082H-ALLA2T	KCM A2形アタッチメント付ローラチェーン	227
KCMC2082H-ALLK1T	KCM K1形アタッチメント付ローラチェーン	229
KCMC2082H-ALLK2T	KCM K2形アタッチメント付ローラチェーン	229
KCMC2082H-OL	KCMC2082H用オフセットリンク	223
KCMC2082H-SUSOL	KCMC2082H-SUS用オフセットリンク	225
KCMC2082H-SUST	KCM ステンレスニバイピッチローラチェーン	225
KCMC2082H-T	KCM ニバイピッチローラチェーン	223
KCMC2100H-JL	KCMC2100H用ジョイントリンク	223
KCMC2100H-OL	KCMC2100H用オフセットリンク	223
KCMC2100H-T	KCM ニバイピッチローラチェーン	223
KCP10-100	CPラックギヤ KCP CP10	431
KCP15-100	CPラックギヤ KCP CP15	431
KCP2.5-100	CPラックギヤ KCP CP2.5	431
KCP20-100	CPラックギヤ KCP CP20	431
KCP5-100	CPラックギヤ KCP CP5	431
KCPF10	CPラックギヤ KCPF CP10	431
KCPF10-1000H	CP焼入ラックギヤ KCPF-H CP10	436
KCPF15	CPラックギヤ KCPF CP15	431
KCPF15-1000H	CP焼入ラックギヤ KCPF-H CP15	436
KCPF2.5	CPラックギヤ KCPF CP2.5	431
KCPF20	CPラックギヤ KCPF CP20	431
KCPF20-1000H	CP焼入ラックギヤ KCPF-H CP20	436
KCPF5	CPラックギヤ KCPF CP5	431
KCPF5-1000H	CP焼入ラックギヤ KCPF-H CP5	436
KCPFG10	CP焼入歯研ラックギヤ KCPG CP10	434
KCPFG15	CP焼入歯研ラックギヤ KCPG CP15	434
KCPFG20	CP焼入歯研ラックギヤ KCPG CP20	434
KCPFG5	CP焼入歯研ラックギヤ KCPG CP5	434
KCPFH10	CP取付穴加工ラックギヤ KCPFH CP10	432
KCPFH15	CP取付穴加工ラックギヤ KCPFH CP15	432
KCPFH20	CP取付穴加工ラックギヤ KCPFH CP20	432
KCPFH5	CP取付穴加工ラックギヤ KCPFH CP5	432
KCPG10-100	CP焼入歯研ラックギヤ KCPG CP10	434
KCPG15-100	CP焼入歯研ラックギヤ KCPG CP15	434
KCPG20-100	CP焼入歯研ラックギヤ KCPG CP20	434
KCPG5-100	CP焼入歯研ラックギヤ KCPG CP5	434
KF0.5-300	ラックギヤ KF m0.5	417
KF0.8-300	ラックギヤ KF m0.8	417
KF1	ラックギヤ KF m1	417
KF1.5	ラックギヤ KF m1.5	417
KF1.5-1000H	焼入ラックギヤ KF-H m1.5	421
KF10-1000	ラックギヤ KF m10	417
KF2	ラックギヤ KF m2	417
KF2.5	ラックギヤ KF m2.5	417
KF2.5-1000H	焼入ラックギヤ KF-H m2.5	421
KF2-1000H	焼入ラックギヤ KF-H m2	421
KF3	ラックギヤ KF m3	417
KF3-1000H	焼入ラックギヤ KF-H m3	421
KF4	ラックギヤ KF m4	417
KF4-1000H	焼入ラックギヤ KF-H m4	421
KF5	ラックギヤ KF m5	417
KF5-1000H	焼入ラックギヤ KF-H m5	421
KF6	ラックギヤ KF m6	417
KF6-1000H	焼入ラックギヤ KF-H m6	421
KF8	ラックギヤ KF m8	417
KFG1	焼入歯研ラックギヤ KFG m1	419
KFG1.5	焼入歯研ラックギヤ KFG m1.5	419
KFG2.5	焼入歯研ラックギヤ KFG m2.5	419
KFG2	焼入歯研ラックギヤ KFG m2	419
KFG3	焼入歯研ラックギヤ KFG m3	419
KFG4	焼入歯研ラックギヤ KFG m4	419
KFG5	焼入歯研ラックギヤ KFG m5	419
KFG6	焼入歯研ラックギヤ KFG m6	419
KFH1.5	取付穴加工ラックギヤ KFH m1.5	418
KFH2	取付穴加工ラックギヤ KFH m2	418
KFH2.5	取付穴加工ラックギヤ KFH m2.5	418
KFH3	取付穴加工ラックギヤ KFH m3	418
KFH4	取付穴加工ラックギヤ KFH m4	418
KFH5	取付穴加工ラックギヤ KFH m5	418
KFH6	取付穴加工ラックギヤ KFH m6	418
KG1.5-100	焼入歯研ラックギヤ KG m1.5	419
KG1-100	焼入歯研ラックギヤ KG m1	419
KG2.5-100	焼入歯研ラックギヤ KG m2.5	419
KG2-100	焼入歯研ラックギヤ KG m2	419
KG3-100	焼入歯研ラックギヤ KG m3	419
KG4-100	焼入歯研ラックギヤ KG m4	419
KG5-110	焼入歯研ラックギヤ KG m5	419
KG6-110	焼入歯研ラックギヤ KG m6	419
K-H100AF	タイミングプーリ H100タイプAF形	350
K-H100BF	タイミングプーリ H100タイプBF形	350
K-H150AF	タイミングプーリ H150タイプAF形	351
K-H150BF	タイミングプーリ H150タイプBF形	351
K-H200AF	タイミングプーリ H200タイプAF形	352
K-H200BF	タイミングプーリ H200タイプBF形	352
KHE2-L	ヘリカルラックギヤ KHE m2	427
KHE2-R	ヘリカルラックギヤ KHE m2	427
KHE3-L	ヘリカルラックギヤ KHE m3	427
KHE3-R	ヘリカルラックギヤ KHE m3	427
KHEF2-1000L	ヘリカルラックギヤ KHEF m2	426
KHEF2-1000R	ヘリカルラックギヤ KHEF m2	426
KHEF3-1000L	ヘリカルラックギヤ KHEF m3	426
KHEF3-1000R	ヘリカルラックギヤ KHEF m3	426
KHEFH2-1000L	取付穴加工ヘリカルラックギヤ KHEFH m2	427
KHEFH2-1000R	取付穴加工ヘリカルラックギヤ KHEFH m2	427
KHEFH3-1000L	取付穴加工ヘリカルラックギヤ KHEFH m3	427
KHEFH3-1000R	取付穴加工ヘリカルラックギヤ KHEFH m3	427
K-L050AF	タイミングプーリ L050タイプAF形	347
K-L050BF	タイミングプーリ L050タイプBF形	347
K-L075AF	タイミングプーリ L075タイプAF形	348
K-L075BF	タイミングプーリ L075タイプBF形	348
K-L100AF	タイミングプーリ L100タイプAF形	349
K-L100BF	タイミングプーリ L100タイプBF形	349
KLF1.5-1000	角形ラックギヤ KLF m1.5	424
KLF2.5-1000	角形ラックギヤ KLF m2.5	424
KLF2-1000	角形ラックギヤ KLF m2	424
KLF3-1000	角形ラックギヤ KLF m3	424
KLF4-1000	角形ラックギヤ KLF m4	424
KLH2300	耐熱潤滑油"カナロンハイ"	330
KLH23004L	耐熱潤滑油"カナロンハイ"	330
KM1	マイタギヤ KM m1	460
KM1.25	マイタギヤ KM m1.25	460
KM1.5	マイタギヤ KM m1.5	460
KM2	マイタギヤ KM m2	460
KM2.5	マイタギヤ KM m2.5	460
KM3	マイタギヤ KM m3	460
KM3.5	マイタギヤ KM m3.5	460
KM4	マイタギヤ KM m4	460
KM5	マイタギヤ KM m5	460
KM6	マイタギヤ KM m6	460
KM8	マイタギヤ KM m8	460
KMA1	マイタギヤ完成品 KMA m1	462
KMA1.5	マイタギヤ完成品 KMA m1.5	462
KMA2	マイタギヤ完成品 KMA m2	462
KMA2.5	マイタギヤ完成品 KMA m2.5	462
KMA3	マイタギヤ完成品 KMA m3	462
KMA4	マイタギヤ完成品 KMA m4	462
KMA5	マイタギヤ完成品 KMA m5	462
KMB1	マイタギヤ完成品 KMB m1	462
KMB1.5	マイタギヤ完成品 KMB m1.5	462
KMB2	マイタギヤ完成品 KMB m2	462
KMB2.5	マイタギヤ完成品 KMB m2.5	462
KMB3	マイタギヤ完成品 KMB m3	462
KMB4	マイタギヤ完成品 KMB m4	462
KMB5	マイタギヤ完成品 KMB m5	462
KMC3	マイタギヤ完成品 KMC m3	462
KMC4	マイタギヤ完成品 KMC m4	462
KMC5	マイタギヤ完成品 KMC m5	462
KMR1.5-500	丸ラックギヤ KMR m1.5	425
KMR1-500	丸ラックギヤ KMR m1	425
KMR2	丸ラックギヤ KMR m2	425
KMR2.5	丸ラックギヤ KMR m2.5	425
KMR3	丸ラックギヤ KMR m3	425
KMR4	丸ラックギヤ KMR m4	425
KMR5-1000	丸ラックギヤ KMR m5	425
KMRCP10-1000	CP丸ラックギヤ KMRCP CP10	436
KMRCP2.5-500	CP丸ラックギヤ KMRCP CP2.5	436
KMRCP5-500	CP丸ラックギヤ KMRCP CP5	436
KMRSH1.5-500	丸ラックギヤ KMRSH m1.5	425
KMRSH1-500	丸ラックギヤ KMRSH m1	425
KMRSH2.5-500	丸ラックギヤ KMRSH m2.5	425
KMRSH2-500	丸ラックギヤ KMRSH m2	425
KMRSH3-500	丸ラックギヤ KMRSH m3	425
KN1.5B-L	ねじ歯車 KN m1.5	438
KN1.5B-R	ねじ歯車 KN m1.5	438
KN1B-L	ねじ歯車 KN m1	438
KN1B-R	ねじ歯車 KN m1	438
KN2.5B-L	ねじ歯車 KN m2.5	439
KN2.5B-R	ねじ歯車 KN m2.5	439
KN2B-L	ねじ歯車 KN m2	438
KN2B-R	ねじ歯車 KN m2	438
KN3B-L	ねじ歯車 KN m3	439

商品コード	商品分類	掲載頁
K		
KN3B-R	ねじ歯車 KN m3	439
KN4B-L	ねじ歯車 KN m4	439
KN4B-R	ねじ歯車 KN m4	439
KPL200	カナロック KPL200シリーズ	320
KPL201	カナロック KPL201シリーズ	321
KPL202	カナロック KPL202シリーズ	322
KPL210	カナロック KPL210シリーズ	323
KPL220	カナロック KPL220シリーズ	324
KPL250	カナロック KPL250シリーズ	325
KPL251	カナロック KPL251シリーズ	326
KPL300	カナロック KPL300シリーズ	327
KPL300S	カナロック KPL300Sシリーズ	328
K-S5M100AF	タイミングプーリ S5M100タイプAF形	353
K-S5M100BF	タイミングプーリ S5M100タイプBF形	353
K-S5M150AF	タイミングプーリ S5M150タイプAF形	354
K-S5M150BF	タイミングプーリ S5M150タイプBF形	354
K-S5M250AF	タイミングプーリ S5M250タイプAF形	355
K-S5M250BF	タイミングプーリ S5M250タイプBF形	355
K-S8M150AF	タイミングプーリ S8M150タイプAF形	356
K-S8M150BF	タイミングプーリ S8M150タイプBF形	356
K-S8M250AF	タイミングプーリ S8M250タイプAF形	357
K-S8M250BF	タイミングプーリ S8M250タイプBF形	357
KSB1.5-L	まがりばかさ歯車 KSB m1.5	450
KSB1.5-R	まがりばかさ歯車 KSB m1.5	450
KSB1-L	まがりばかさ歯車 KSB m1	450
KSB1-R	まがりばかさ歯車 KSB m1	450
KSB2.5-L	まがりばかさ歯車 KSB m2.5	450
KSB2.5-R	まがりばかさ歯車 KSB m2.5	450
KSB2-L	まがりばかさ歯車 KSB m2	450
KSB2-R	まがりばかさ歯車 KSB m2	450
KSB3-L	まがりばかさ歯車 KSB m3	450
KSB3-R	まがりばかさ歯車 KSB m3	450
KSB4-L	まがりばかさ歯車 KSB m4	450
KSB4-R	まがりばかさ歯車 KSB m4	450
KSB5-L	まがりばかさ歯車 KSB m5	450
KSB5-R	まがりばかさ歯車 KSB m5	450
KSC	シャフトカラー KSC 標準タイプ	335
KSC-SL	シャフトカラー KSC-SL スリットタイプ	337
KSC-SL2	シャフトカラー KSC-SL2スリットタイプ	339
KSC-SP	シャフトカラー KSC-SP スプリットタイプ	341
KSM1.5-L	焼入スパイラルマイタギヤ KSM m1.5	472
KSM1.5-R	焼入スパイラルマイタギヤ KSM m1.5	472
KSM1-L	焼入スパイラルマイタギヤ KSM m1	472
KSM1-R	焼入スパイラルマイタギヤ KSM m1	472
KSM2.5-L	焼入スパイラルマイタギヤ KSM m2.5	472
KSM2.5-R	焼入スパイラルマイタギヤ KSM m2.5	472
KSM2-L	焼入スパイラルマイタギヤ KSM m2	472
KSM2-R	焼入スパイラルマイタギヤ KSM m2	472
KSM3.5-L	焼入スパイラルマイタギヤ KSM m3.5	472
KSM3.5-R	焼入スパイラルマイタギヤ KSM m3.5	472
KSM3-L	焼入スパイラルマイタギヤ KSM m3	472
KSM3-R	焼入スパイラルマイタギヤ KSM m3	472
KSM4-L	焼入スパイラルマイタギヤ KSM m4	472
KSM4-R	焼入スパイラルマイタギヤ KSM m4	472
KSM5-L	焼入スパイラルマイタギヤ KSM m5	472
KSM5-R	焼入スパイラルマイタギヤ KSM m5	472
KSM6-L	焼入スパイラルマイタギヤ KSM m6	472
KSM6-R	焼入スパイラルマイタギヤ KSM m6	472
KSM8-L	焼入スパイラルマイタギヤ KSM m8	472
KSM8-R	焼入スパイラルマイタギヤ KSM m8	472
KSMG1.5-L	歯研スパイラルマイタギヤ KSMG m1.5	464
KSMG1.5-R	歯研スパイラルマイタギヤ KSMG m1.5	464
KSMG1-L	歯研スパイラルマイタギヤ KSMG m1	464
KSMG1-R	歯研スパイラルマイタギヤ KSMG m1	464
KSMG2.5-L	歯研スパイラルマイタギヤ KSMG m2.5	464
KSMG2.5-R	歯研スパイラルマイタギヤ KSMG m2.5	464
KSMG2-L	歯研スパイラルマイタギヤ KSMG m2	464
KSMG2-R	歯研スパイラルマイタギヤ KSMG m2	464
KSMG3.5-L	歯研スパイラルマイタギヤ KSMG m3.5	464
KSMG3.5-R	歯研スパイラルマイタギヤ KSMG m3.5	464
KSMG3-L	歯研スパイラルマイタギヤ KSMG m3	464
KSMG3-R	歯研スパイラルマイタギヤ KSMG m3	464
KSMG4-L	歯研スパイラルマイタギヤ KSMG m4	464
KSMG4-R	歯研スパイラルマイタギヤ KSMG m4	464
KSMG5-L	歯研スパイラルマイタギヤ KSMG m5	464
KSMG5-R	歯研スパイラルマイタギヤ KSMG m5	464
KTA	タイミングプーリ フランジ KTA	360
KTF	タイミングプーリ フランジ KTF	358
KTS	タイミングプーリ フランジ KTS	360
KU1.5-R1	ウォームギヤ KU m1.5	441
KU1-R1	ウォームギヤ KU m1	441
KU2.5-L1	ウォームギヤ KU m2.5	441
KU2.5-R1	ウォームギヤ KU m2.5	441
KU2-L1	ウォームギヤ KU m2	441
KU2-R1	ウォームギヤ KU m2	441
KU3-L1	ウォームギヤ KU m3	441
KU3-R1	ウォームギヤ KU m3	441
KU4-R1	ウォームギヤ KU m4	441
KU5-R1	ウォームギヤ KU m5	441
KU6-R1	ウォームギヤ KU m6	441
K-XL037AF	タイミングプーリ XL037タイプAF形	346
K-XL037BF	タイミングプーリ XL037タイプBF形	346
K-XL037CF	タイミングプーリ XL037タイプCF形	346
M		
M0.5B-A	平歯車 B形 完成品 M m0.5	382
M0.5B-B	平歯車 B形 完成品 M m0.5	382
M0.8B-A	平歯車 B形 完成品 M m0.8	382
M0.8B-B	平歯車 B形 完成品 M m0.8	382
M0.8B-C	平歯車 B形 完成品 M m0.8	382
M1.5A	平歯車 A形 M m1.5	396
M1.5B	平歯車 B形 M m1.5	385
M1.5B-A	平歯車 B形 完成品 M m1.5	383
M1.5B-B	平歯車 B形 完成品 M m1.5	383
M1.5B-C	平歯車 B形 完成品 M m1.5	383
M10B	平歯車 B形 M m10	392
M110GM	フレキシブルカップリング用ゴム	315
M110KC	フレキシブルカップリング	315
M132GM	フレキシブルカップリング用ゴム	315
M132KC	フレキシブルカップリング	315
M1A	平歯車 A形 M m1	396
M1B	平歯車 B形 M m1	384
M1B-A	平歯車 B形 完成品 M m1	383
M1B-B	平歯車 B形 完成品 M m1	383
M1B-C	平歯車 B形 完成品 M m1	383
M2.5A	平歯車 A形 M m2.5	397
M2.5B	平歯車 B形 M m2.5	387
M2A	平歯車 A形 M m2	397
M2B	平歯車 B形 M m2	386
M3A	平歯車 A形 M m3	398
M3B	平歯車 B形 M m3	388
M4A	平歯車 A形 M m4	398
M4B	平歯車 B形 M m4	389
M5A	平歯車 A形 M m5	399
M5B	平歯車 B形 M m5	390
M5NT20	アルミフレーム・関連商品 3型	254
M63GM	フレキシブルカップリング用ゴム	315
M63KC	フレキシブルカップリング	315
M6B	平歯車 B形 M m6	391
M6NT20	アルミフレーム・関連商品 3型	254
M6NT20	アルミフレーム・関連商品 4型	255
M74GM	フレキシブルカップリング用ゴム	315
M74KC	フレキシブルカップリング	315
M84GM	フレキシブルカップリング用ゴム	315
M84KC	フレキシブルカップリング	315
M8B	平歯車 B形 M m8	392
M8NT25	アルミフレーム・関連商品 4型	255
M8NT25	アルミフレーム・関連商品 5型	256
M8NT25	アルミフレーム・関連商品 6型	257
M90GM	フレキシブルカップリング用ゴム	315
M90KC	フレキシブルカップリング	315
MB10020	チェーンカップリング 10020本体片側	313
MB12018	チェーンカップリング 12018本体片側	313
MB12022	チェーンカップリング 12022本体片側	313
MB3012	チェーンカップリング 3012本体片側	313
MB4012	チェーンカップリング 4012本体片側	313
MB4014	チェーンカップリング 4014本体片側	313
MB4016	チェーンカップリング 4016本体片側	313
MB5014	チェーンカップリング 5014本体片側	313
MB5016	チェーンカップリング 5016本体片側	313
MB5018	チェーンカップリング 5018本体片側	313
MB6018	チェーンカップリング 6018本体片側	313
MB6022	チェーンカップリング 6022本体片側	313
MB8018	チェーンカップリング 8018本体片側	313
MB8022	チェーンカップリング 8022本体片側	313
MBSG04	チェーンカップリング 用グリス	314
MBSG04	チェーンカップリング 専用グリス	330
MCP10B	CP平歯車 B形 MCP CP10	429
MCP15B	CP平歯車 B形 MCP CP15	429
MCP2.5B	CP平歯車 B形 MCP CP2.5	429
MCP20B	CP平歯車 B形 MCP CP20	429
MCP5B	CP平歯車 B形 MCP CP5	429
MCPG10B	CP歯研平歯車 MCPG CP10	430
MCPG15B	CP歯研平歯車 MCPG CP15	430
MCPG20B	CP歯研平歯車 MCPG CP20	430
MCPG5B	CP歯研平歯車 MCPG CP5	430
MG1.5B	歯研平歯車 B形 MG m1.5	401
MG1B	歯研平歯車 B形 MG m1	400
MG2.5B	歯研平歯車 B形 MG m2.5	403
MG2B	歯研平歯車 B形 MG m2	402
MG3B	歯研平歯車 B形 MG m3	404
MG4B	歯研平歯車 B形 MG m4	405
MG5B	歯研平歯車 B形 MG m5	405
MG6B	歯研平歯車 B形 MG m6	405
MU0.8B	平歯車 B形 MU m0.8	393
MU0.8B-A	平歯車 B形 完成品 MU m0.8	393
MU1A	平歯車 A形 MU m1	399
MU1B	平歯車 B形 MU m1	395
MU1B-A	平歯車 B形 完成品 MU m1	394
MU1B-B	平歯車 B形 完成品 MU m1	394
N		
NK100-2B	スプロケットNo.100 NK100-2B	127
NK100-2C60	スプロケットNo.100 NK100-2C	127
NK100B	スプロケットNo.100 NK100B	123
NK100C	スプロケットNo.100 NK100C	125
NK11SSB	スプロケットNo.11 NK11SSB	43
NK11SSC	スプロケットNo.11 NK11SSC	43
NK120-2B	スプロケットNo.120 NK120-2B	135
NK120-2C	スプロケットNo.120 NK120-2C	135
NK120B	スプロケットNo.120 NK120B	132
NK120C	スプロケットNo.120 NK120C	134
NK140B	スプロケットNo.140 NK140B	139
NK140C	スプロケットNo.140 NK140C	139
NK15B	スプロケットNo.15 NK15B	45
NK160B	スプロケットNo.160 NK160B	143
NK160C	スプロケットNo.160 NK160C	143
NK35-2B	スプロケットNo.35 NK35-2B	60
NK35B	スプロケットNo.35 NK35B	56
NK40-2B	スプロケットNo.40 NK40-2B	76
NK40B	スプロケットNo.40 NK40B	71
NK40C	スプロケットNo.40 NK40C	74
NK50-2B	スプロケットNo.50 NK50-2B	90
NK50B	スプロケットNo.50 NK50B	85
NK50C	スプロケットNo.50 NK50C	88
NK60-2B	スプロケットNo.60 NK60-2B	104
NK60B	スプロケットNo.60 NK60B	99
NK60C	スプロケットNo.60 NK60C	102
NK80-2B	スプロケットNo.80 NK80-2B	117
NK80B	スプロケットNo.80 NK80B	112
NK80C	スプロケットNo.80 NK80C	115
O		
OCM100-2CPT	OCM ローラチェーンNo.100 2列 3m	232
OCM100-2JL	OCM100-2列用ジョイントリンク	232
OCM100-2OL	OCM100-2列用オフセットリンク	232
OCM100-2RPT	OCM ローラチェーンNo.100 2列 3m	232
OCM100-CPT	OCM ローラチェーンNo.100 3m	232
OCM100-JL	OCM100用ジョイントリンク	232
OCM100-OL	OCM100用オフセットリンク	232
OCM100-RPSUST	OCM ステンレスローラチェーンNo.100	235
OCM100-RPT	OCM ローラチェーンNo.100 3m	232
OCM100-SUSJL	OCM100-SUS用ジョイントリンク	235
OCM100-SUSOL	OCM100-SUS用オフセットリンク	235
OCM120-2CPT	OCM ローラチェーンNo.120 2列 3m	232
OCM120-2JL	OCM120-2列用ジョイントリンク	232
OCM120-2OL	OCM120-2列用オフセットリンク	232
OCM120-2RPT	OCM ローラチェーンNo.120 2列 3m	232
OCM120-CPT	OCM ローラチェーンNo.120 3m	232
OCM120-JL	OCM120用ジョイントリンク	232
OCM120-OL	OCM120用オフセットリンク	232
OCM120-RPSUST	OCM ステンレスローラチェーンNo.120	235
OCM120-RPT	OCM ローラチェーンNo.120 3m	232
OCM120-SUSJL	OCM120-SUS用ジョイントリンク	235
OCM140-2CPT	OCM ローラチェーンNo.140 2列 3m	232
OCM140-2JL	OCM140-2列用ジョイントリンク	232
OCM140-2OL	OCM140-2列用オフセットリンク	232
OCM140-2RPT	OCM ローラチェーンNo.140 2列 3m	232
OCM140-CPT	OCM ローラチェーンNo.140 3m	232
OCM140-JL	OCM140用ジョイントリンク	232
OCM140-OL	OCM140用オフセットリンク	232
OCM140-RPT	OCM ローラチェーンNo.140 3m	232
OCM15-JL	OCM15用ジョイントリンク	231
OCM15-T	OCM ローラチェーンNo.15 3m	231
OCM160-2CPT	OCM ローラチェーンNo.160 2列 1.5m	233
OCM160-2JL	OCM160-2列用ジョイントリンク	233
OCM160-2OL	OCM160-2列用オフセットリンク	233

商品コード	商品分類	掲載頁
OCM160-2RPT	OCM ローラチェーンNo.160 2列 1.5m	233
OCM160-CPT	OCM ローラチェーンNo.160 3m	233
OCM160-JL	OCM160用ジョイントリンク	233
OCM160-OL	OCM160用オフセットリンク	233
OCM160-RPT	OCM ローラチェーンNo.160 3m	233
OCM180-2CPT	OCM ローラチェーンNo.180 2列 1.6m	233
OCM180-2JL	OCM180-2列用ジョイントリンク	233
OCM180-2OL	OCM180-2列用オフセットリンク	233
OCM180-2RPT	OCM ローラチェーンNo.180 2列 1.6m	233
OCM180-CPT	OCM ローラチェーンNo.180 1.6m	233
OCM180-JL	OCM180用ジョイントリンク	233
OCM180-OL	OCM180用オフセットリンク	233
OCM180-RPT	OCM ローラチェーンNo.180 1.6m	233
OCM200-2CPT	OCM ローラチェーンNo.200 2列 1.5m	233
OCM200-2JL	OCM200-2列用ジョイントリンク	233
OCM200-2OL	OCM200-2列用オフセットリンク	233
OCM200-2RPT	OCM ローラチェーンNo.200 2列 1.5m	233
OCM200-CPT	OCM ローラチェーンNo.200 1.5m	233
OCM200-JL	OCM200用ジョイントリンク	233
OCM200-OL	OCM200用オフセットリンク	233
OCM200-RPT	OCM ローラチェーンNo.200 1.5m	233
OCM25H-JL	OCM25H用ジョイントリンク	231
OCM25H-OL	OCM25H用オフセットリンク	231
OCM25H-T	OCM ローラチェーンNo.25H 3m	231
OCM25-JL	OCM25用ジョイントリンク	231
OCM25-NJL	OCM25-N用ジョイントリンク	236
OCM25-NT	OCM ブライトローラチェーン No.25	236
OCM25-OL	OCM25用オフセットリンク	231
OCM25-SUSJL	OCM25-SUS用ジョイントリンク	235
OCM25-SUSOL	OCM25-SUS用オフセットリンク	235
OCM25-SUST	OCM ステンレスローラチェーンNo.25	235
OCM25-T	OCM ローラチェーンNo.25 3m	231
OCM35-2JL	OCM35-2列用ジョイントリンク	231
OCM35-2OL	OCM35-2列用オフセットリンク	231
OCM35-2T	OCM ローラチェーンNo.35 2列 3m	231
OCM35-CS	OCM ローラチェーンNo.35リール巻き	231
OCM35-JL	OCM35用ジョイントリンク	231
OCM35-NJL	OCM35-N用ジョイントリンク	236
OCM35-NOL	OCM35-N用オフセットリンク	236
OCM35-NT	OCM ブライトローラチェーン No.35	236
OCM35-OL	OCM35用オフセットリンク	231
OCM35-SUSJL	OCM35-SUS用ジョイントリンク	235
OCM35-SUSOL	OCM35-SUS用オフセットリンク	235
OCM35-SUST	OCM ステンレスローラチェーンNo.35	235
OCM35-T	OCM ローラチェーンNo.35 3m	231
OCM40-2JL	OCM40-2列用ジョイントリンク	231
OCM40-2LA1T	OCM A1形アタッチメント付ローラチェーン	240
OCM40-2LK1T	OCM K1形アタッチメント付ローラチェーン	241
OCM40-2OL	OCM40-2列用オフセットリンク	231
OCM40-2T	OCM ローラチェーンNo.40 2列 3m	231
OCM40-3LA1T	OCM A1形アタッチメント付ローラチェーン	240
OCM40-3LK1T	OCM K1形アタッチメント付ローラチェーン	241
OCM40-4LA1T	OCM A1形アタッチメント付ローラチェーン	240
OCM40-4LK1T	OCM K1形アタッチメント付ローラチェーン	241
OCM40-6LA1T	OCM A1形アタッチメント付ローラチェーン	240
OCM40-A1JL	OCM40-A1用ジョイントリンク	240
OCM40-ALLA1T	OCM A1形アタッチメント付ローラチェーン	240
OCM40-ALLK1T	OCM K1形アタッチメント付ローラチェーン	241
OCM40-CS	OCM ローラチェーンNo.40リール巻き	231
OCM40E-JL	OCM40E用ジョイントリンク	239
OCM40E-SUSJL	OCM40E-SUS用ジョイントリンク	239
OCM40E-SUST	OCM 小判形チェーン(ステンレス製) No.40	239
OCM40E-T	OCM 小判形チェーン No.40	239
OCM40-JL	OCM40用ジョイントリンク	231
OCM40J-SERJL	OCM40J-SER用ジョイントリンク	234
OCM40J-SEROL	OCM40J-SER用オフセットリンク	234
OCM40J-SERT	OCM セルーブ(無給油チェーン)No.40	234
OCM40-K1JL	OCM40-K1用ジョイントリンク	241
OCM40-NJL	OCM40-N用ジョイントリンク	236
OCM40-NOL	OCM40-N用オフセットリンク	236
OCM40-NT	OCM ブライトローラチェーン No.40	236
OCM40-OL	OCM40用オフセットリンク	231
OCM40-SUSJL	OCM40-SUS用ジョイントリンク	235
OCM40-SUSOL	OCM40-SUS用オフセットリンク	235
OCM40-SUST	OCM ステンレスローラチェーンNo.40	235
OCM40-T	OCM ローラチェーンNo.40 3m	231
OCM50-2JL	OCM50-2列用ジョイントリンク	231
OCM50-2LA1T	OCM A1形アタッチメント付ローラチェーン	240
OCM50-2LK1T	OCM K1形アタッチメント付ローラチェーン	241
OCM50-2OL	OCM50-2列用オフセットリンク	231
OCM50-2T	OCM ローラチェーンNo.50 2列 3m	231
OCM50-3LA1T	OCM A1形アタッチメント付ローラチェーン	240
OCM50-3LK1T	OCM K1形アタッチメント付ローラチェーン	241
OCM50-4LA1T	OCM A1形アタッチメント付ローラチェーン	240
OCM50-4LK1T	OCM K1形アタッチメント付ローラチェーン	241
OCM50-A1JL	OCM50-A1用ジョイントリンク	240
OCM50-ALLA1T	OCM A1形アタッチメント付ローラチェーン	240
OCM50-ALLK1T	OCM K1形アタッチメント付ローラチェーン	241
OCM50-CS	OCM ローラチェーンNo.50リール巻き	231
OCM50E-JL	OCM50E用ジョイントリンク	239
OCM50E-SUSJL	OCM50E-SUS用ジョイントリンク	239
OCM50E-SUST	OCM 小判形チェーン(ステンレス製) No.50	239
OCM50E-T	OCM 小判形チェーン No.50	239
OCM50-JL	OCM50用ジョイントリンク	231
OCM50J-SERJL	OCM50J-SER用ジョイントリンク	234
OCM50J-SEROL	OCM50J-SER用オフセットリンク	234
OCM50J-SERT	OCM セルーブ(無給油チェーン)No.50	234
OCM50-K1JL	OCM50-K1用ジョイントリンク	241
OCM50-NJL	OCM50-N用ジョイントリンク	236
OCM50-NOL	OCM50-N用オフセットリンク	236
OCM50-NT	OCM ブライトローラチェーン No.50	236
OCM50-OL	OCM50用オフセットリンク	231
OCM50-SUSJL	OCM50-SUS用ジョイントリンク	235
OCM50-SUSOL	OCM50-SUS用オフセットリンク	235
OCM50-SUST	OCM ステンレスローラチェーンNo.50	235
OCM50-T	OCM ローラチェーンNo.50 3m	231
OCM60-2JL	OCM60-2列用ジョイントリンク	231
OCM60-2LA1T	OCM A1形アタッチメント付ローラチェーン	240
OCM60-2LK1T	OCM K1形アタッチメント付ローラチェーン	241
OCM60-2OL	OCM60-2列用オフセットリンク	231
OCM60-2T	OCM ローラチェーンNo.60 2列 3m	231
OCM60-3LA1T	OCM A1形アタッチメント付ローラチェーン	240
OCM60-3LK1T	OCM K1形アタッチメント付ローラチェーン	241
OCM60-4LA1T	OCM A1形アタッチメント付ローラチェーン	240
OCM60-4LK1T	OCM K1形アタッチメント付ローラチェーン	241
OCM60-A1JL	OCM60-A1用ジョイントリンク	240
OCM60-ALLA1T	OCM A1形アタッチメント付ローラチェーン	240
OCM60-ALLK1T	OCM K1形アタッチメント付ローラチェーン	241
OCM60-CS	OCM ローラチェーンNo.60リール巻き	231
OCM60E-JL	OCM60E用ジョイントリンク	239
OCM60E-SUSJL	OCM60E-SUS用ジョイントリンク	239
OCM60E-SUST	OCM 小判形チェーン (ステンレス製) No.60	239
OCM60E-T	OCM 小判形チェーン No.60	239
OCM60H-JL	OCM60H用ジョイントリンク	238
OCM60H-OL	OCM60H用オフセットリンク	238
OCM60H-RPT	OCM 重荷重用チェーン No.60	238
OCM60-JL	OCM60用ジョイントリンク	231
OCM60J-SERJL	OCM60J-SER用ジョイントリンク	234
OCM60J-SEROL	OCM60J-SER用オフセットリンク	234
OCM60J-SERT	OCM セルーブ(無給油チェーン)No.60	234
OCM60-K1JL	OCM60-K1用ジョイントリンク	241
OCM60-NJL	OCM60-N用ジョイントリンク	236
OCM60-NOL	OCM60-N用オフセットリンク	236
OCM60-NT	OCM ブライトローラチェーン No.60	236
OCM60-OL	OCM60用オフセットリンク	231
OCM60-SUSJL	OCM60-SUS用ジョイントリンク	235
OCM60-SUSOL	OCM60-SUS用オフセットリンク	235
OCM60-SUST	OCM ステンレスローラチェーンNo.60	235
OCM60-T	OCM ローラチェーンNo.60 3m	231
OCM80-2CPT	OCM ローラチェーンNo.80 2列 3m	232
OCM80-2JL	OCM80-2列用ジョイントリンク(割りピン)	232
OCM80-2LA1T	OCM A1形アタッチメント付ローラチェーン	240
OCM80-2LK1T	OCM K1形アタッチメント付ローラチェーン	241
OCM80-2OL	OCM80-2列用オフセットリンク	232
OCM80-2RJL	OCM80-2列用ジョイントリンク(クリップ)	232
OCM80-2RPT	OCM ローラチェーンNo.80 2列 3m	232
OCM80-3LA1T	OCM A1形アタッチメント付ローラチェーン	240
OCM80-3LK1T	OCM K1形アタッチメント付ローラチェーン	241
OCM80-4LA1T	OCM A1形アタッチメント付ローラチェーン	240
OCM80-4LK1T	OCM K1形アタッチメント付ローラチェーン	241
OCM80-A1JL	OCM80-A1用ジョイントリンク	240
OCM80-ALLA1T	OCM A1形アタッチメント付ローラチェーン	240
OCM80-ALLK1T	OCM K1形アタッチメント付ローラチェーン	241
OCM80-CPT	OCM ローラチェーンNo.80 3m	232
OCM80E-JL	OCM80E用ジョイントリンク	239
OCM80E-T	OCM 小判形チェーン No.80	239
OCM80-JL	OCM80用ジョイントリンク(割りピン)	232
OCM80J-SERJL	OCM80J-SER用ジョイントリンク	234
OCM80J-SEROL	OCM80J-SER用オフセットリンク	234
OCM80J-SERT	OCM セルーブ(無給油チェーン)No.80	234
OCM80-K1JL	OCM80-K1用ジョイントリンク	241
OCM80-NJL	OCM80-N用ジョイントリンク	236
OCM80-NOL	OCM80-N用オフセットリンク	236
OCM80-OL	OCM80用オフセットリンク	232
OCM80-RJL	OCM80用ジョイントリンク(クリップ)	232
OCM80-RPNT	OCM ブライトローラチェーン No.80	236
OCM80-RPSUST	OCM ステンレスローラチェーンNo.80	235
OCM80-RPT	OCM ローラチェーンNo.80 3m	232
OCM80-SUSJL	OCM80-SUS用ジョイントリンク	235
OCM80-SUSOL	OCM80-SUS用オフセットリンク	235
OCMC2040-2LA1T	OCM A1形アタッチメント付ローラチェーン	244
OCMC2040-2LA2T	OCM A2形アタッチメント付ローラチェーン	244
OCMC2040-2LK1T	OCM K1形アタッチメント付ローラチェーン	246
OCMC2040-2LK2T	OCM K2形アタッチメント付ローラチェーン	246
OCMC2040-A1JL	OCMC2040-A1用ジョイントリンク	244
OCMC2040-A2JL	OCMC2040-A2用ジョイントリンク	244
OCMC2040-ALLA1T	OCM A1形アタッチメント付ローラチェーン	244
OCMC2040-ALLA2T	OCM A2形アタッチメント付ローラチェーン	244
OCMC2040-ALLK1T	OCM K1形アタッチメント付ローラチェーン	246
OCMC2040-ALLK2T	OCM K2形アタッチメント付ローラチェーン	246
OCMC2040-JL	OCMC2040用ジョイントリンク	242
OCMC2040-K1JL	OCMC2040-K1用ジョイントリンク	246
OCMC2040-K2JL	OCMC2040-K2用ジョイントリンク	246
OCMC2040-NJL	OCMC2040-N用ジョイントリンク	237
OCMC2040-NOL	OCMC2040-N用オフセットリンク	237
OCMC2040-NT	OCM ブライトローラチェーン(ニバイピッチ)	237
OCMC2040-OL	OCMC2040用オフセットリンク	242
OCMC2040-SUSJL	OCMC2040-SUS用ジョイントリンク	243
OCMC2040-SUSOL	OCMC2040-SUS用オフセットリンク	243
OCMC2040-SUST	OCM ステンレスニバイピッチローラチェーン	243
OCMC2040-T	OCM ニバイピッチローラチェーン	242
OCMC2042-2LA1T	OCM A1形アタッチメント付ローラチェーン	244
OCMC2042-2LA2T	OCM A2形アタッチメント付ローラチェーン	244
OCMC2042-2LK1T	OCM K1形アタッチメント付ローラチェーン	246
OCMC2042-2LK2T	OCM K2形アタッチメント付ローラチェーン	246
OCMC2042-ALLA1T	OCM A1形アタッチメント付ローラチェーン	244
OCMC2042-ALLA2T	OCM A2形アタッチメント付ローラチェーン	244
OCMC2042-ALLK1T	OCM K1形アタッチメント付ローラチェーン	246
OCMC2042-ALLK2T	OCM K2形アタッチメント付ローラチェーン	246
OCMC2042-OL	OCMC2042用オフセットリンク	242
OCMC2042-SUSOL	OCMC2042-SUS用オフセットリンク	243
OCMC2042-SUST	OCM ステンレスニバイピッチローラチェーン	243
OCMC2042-T	OCM ニバイピッチローラチェーン	242
OCMC2050-2LA1T	OCM A1形アタッチメント付ローラチェーン	244
OCMC2050-2LA2T	OCM A2形アタッチメント付ローラチェーン	244
OCMC2050-2LK1T	OCM K1形アタッチメント付ローラチェーン	246
OCMC2050-2LK2T	OCM K2形アタッチメント付ローラチェーン	246
OCMC2050-A1JL	OCMC2050-A1用ジョイントリンク	244
OCMC2050-A2JL	OCMC2050-A2用ジョイントリンク	244
OCMC2050-ALLA1T	OCM A1形アタッチメント付ローラチェーン	244
OCMC2050-ALLA2T	OCM A2形アタッチメント付ローラチェーン	244
OCMC2050-ALLK1T	OCM K1形アタッチメント付ローラチェーン	246
OCMC2050-ALLK2T	OCM K2形アタッチメント付ローラチェーン	246
OCMC2050-JL	OCMC2040用ジョイントリンク	242
OCMC2050-K1JL	OCMC2050-K1用ジョイントリンク	246
OCMC2050-K2JL	OCMC2050-K2用ジョイントリンク	246
OCMC2050-NJL	OCMC2050-N用ジョイントリンク	237
OCMC2050-NOL	OCMC2050-N用オフセットリンク	237
OCMC2050-NT	OCM ブライトローラチェーン(ニバイピッチ)	237
OCMC2050-OL	OCMC2040用オフセットリンク	242
OCMC2050-SUSJL	OCMC2050-SUS用ジョイントリンク	243
OCMC2050-SUSOL	OCMC2050-SUS用オフセットリンク	243
OCMC2050-SUST	OCM ステンレスニバイピッチローラチェーン	243
OCMC2050-T	OCM ニバイピッチローラチェーン	242
OCMC2052-2LA1T	OCM A1形アタッチメント付ローラチェーン	244
OCMC2052-2LA2T	OCM A2形アタッチメント付ローラチェーン	244
OCMC2052-2LK1T	OCM K1形アタッチメント付ローラチェーン	246
OCMC2052-2LK2T	OCM K2形アタッチメント付ローラチェーン	246
OCMC2052-ALLA1T	OCM A1形アタッチメント付ローラチェーン	244
OCMC2052-ALLA2T	OCM A2形アタッチメント付ローラチェーン	244
OCMC2052-ALLK1T	OCM K1形アタッチメント付ローラチェーン	246
OCMC2052-ALLK2T	OCM K2形アタッチメント付ローラチェーン	246
OCMC2052-OL	OCMC2052用オフセットリンク	242
OCMC2052-SUSOL	OCMC2052-SUS用オフセットリンク	243
OCMC2052-SUST	OCM ステンレスニバイピッチローラチェーン	243
OCMC2052-T	OCM ニバイピッチローラチェーン	242
OCMC2060H-2LA1T	OCM A1形アタッチメント付ローラチェーン	245
OCMC2060H-2LA2T	OCM A2形アタッチメント付ローラチェーン	245
OCMC2060H-2LK1T	OCM K1形アタッチメント付ローラチェーン	247
OCMC2060H-2LK2T	OCM K2形アタッチメント付ローラチェーン	247
OCMC2060H-A1JL	OCMC2060H-A1用ジョイントリンク	245
OCMC2060H-A2JL	OCMC2060H-A2用ジョイントリンク	245
OCMC2060H-ALLA1T	OCM A1形アタッチメント付ローラチェーン	245
OCMC2060H-ALLA2T	OCM A2形アタッチメント付ローラチェーン	245
OCMC2060H-ALLK1T	OCM K1形アタッチメント付ローラチェーン	247
OCMC2060H-ALLK2T	OCM K2形アタッチメント付ローラチェーン	247
OCMC2060H-JL	OCMC2060H用ジョイントリンク	242
OCMC2060H-K1JL	OCMC2060H-K1用ジョイントリンク	247
OCMC2060H-K2JL	OCMC2060H-K2用ジョイントリンク	247

商品コード	商品分類	掲載頁
0		
OCMC2060H-NJL	OCMC2060-N用ジョイントリンク	237
OCMC2060H-NOL	OCMC2060-N用オフセットリンク	237
OCMC2060H-NT	OCM ブライトローラチェーン(ニバイピッチ)	237
OCMC2060H-OL	OCMC2060H用オフセットリンク	242
OCMC2060H-SUSJL	OCMC2060H-SUS用ジョイントリンク	243
OCMC2060H-SUSOL	OCMC2060H-SUS用オフセットリンク	243
OCMC2060H-SUST	OCM ステンレスニバイピッチローラチェーン	243
OCMC2060H-T	OCM ニバイピッチローラチェーン	242
OCMC2062H-2LA1T	OCM A1形アタッチメント付ローラチェーン	245
OCMC2062H-2LA2T	OCM A2形アタッチメント付ローラチェーン	245
OCMC2062H-2LK1T	OCM K1形アタッチメント付ローラチェーン	247
OCMC2062H-2LK2T	OCM K2形アタッチメント付ローラチェーン	247
OCMC2062H-ALLA1T	OCM A1形アタッチメント付ローラチェーン	245
OCMC2062H-ALLA2T	OCM A2形アタッチメント付ローラチェーン	245
OCMC2062H-ALLK1T	OCM K1形アタッチメント付ローラチェーン	247
OCMC2062H-ALLK2T	OCM K2形アタッチメント付ローラチェーン	247
OCMC2062H-OL	OCMC2062H用オフセットリンク	242
OCMC2062H-SUSOL	OCMC2062H-SUS用オフセットリンク	243
OCMC2062H-SUST	OCM ステンレスニバイピッチローラチェーン	243
OCMC2062H-T	OCM ニバイピッチローラチェーン	242
OCMC2080H-2LA1T	OCM A1形アタッチメント付ローラチェーン	245
OCMC2080H-2LA2T	OCM A2形アタッチメント付ローラチェーン	245
OCMC2080H-2LK1T	OCM K1形アタッチメント付ローラチェーン	247
OCMC2080H-2LK2T	OCM K2形アタッチメント付ローラチェーン	247
OCMC2080H-A1JL	OCMC2080H-A1用ジョイントリンク	245
OCMC2080H-A2JL	OCMC2080H-A2用ジョイントリンク	245
OCMC2080H-ALLA1T	OCM A1形アタッチメント付ローラチェーン	245
OCMC2080H-ALLA2T	OCM A2形アタッチメント付ローラチェーン	245
OCMC2080H-ALLK1T	OCM K1形アタッチメント付ローラチェーン	247
OCMC2080H-ALLK2T	OCM K2形アタッチメント付ローラチェーン	247
OCMC2080H-JL	OCMC2080H用ジョイントリンク	242
OCMC2080H-K1JL	OCMC2080H-K1用ジョイントリンク	247
OCMC2080H-K2JL	OCMC2080H-K2用ジョイントリンク	247
OCMC2080H-OL	OCMC2080H用オフセットリンク	242
OCMC2080H-SUSJL	OCMC2080H-SUS用ジョイントリンク	243
OCMC2080H-SUSOL	OCMC2080H-SUS用オフセットリンク	243
OCMC2080H-SUST	OCM ステンレスニバイピッチローラチェーン	243
OCMC2080H-T	OCM ニバイピッチローラチェーン	242
OCMC2082H-2LA1T	OCM A1形アタッチメント付ローラチェーン	245
OCMC2082H-2LA2T	OCM A2形アタッチメント付ローラチェーン	245
OCMC2082H-2LK1T	OCM K1形アタッチメント付ローラチェーン	247
OCMC2082H-2LK2T	OCM K2形アタッチメント付ローラチェーン	247
OCMC2082H-ALLA1T	OCM A1形アタッチメント付ローラチェーン	245
OCMC2082H-ALLA2T	OCM A2形アタッチメント付ローラチェーン	245
OCMC2082H-ALLK1T	OCM K1形アタッチメント付ローラチェーン	247
OCMC2082H-ALLK2T	OCM K2形アタッチメント付ローラチェーン	247
OCMC2082H-OL	OCMC2082H用オフセットリンク	242
OCMC2082H-SUSOL	OCMC2082H-SUS用オフセットリンク	243
OCMC2082H-SUST	OCM ステンレスニバイピッチローラチェーン	243
OCMC2082H-T	OCM ニバイピッチローラチェーン	242
OCMC2100H-JL	OCMC2100H用ジョイントリンク	242
OCMC2100H-OL	OCMC2100H用オフセットリンク	242
OCMC2100H-T	OCM ニバイピッチローラチェーン	242
OCMHS100-JL	OCMHS100用ジョイントリンク	238
OCMHS100-RPT	OCM 重荷重用チェーン №100	238
OCMHS80-JL	OCMHS80用ジョイントリンク	238
OCMHS80-RPT	OCM 重荷重用チェーン №80	238
R		
RK35PO-JL	RK35PO用ジョイントリンク	248
RK35PO-T	産業用シールチェーン №35	248
RK40BO-JL	RK40BO用ジョイントリンク	248
RK40BO-OL	RK40BO用オフセットリンク	248
RK40BO-T	産業用シールチェーン №40	248
RK50BO-JL	RK50BO用ジョイントリンク	248
RK50BO-OL	RK50BO用オフセットリンク	248
RK50BO-T	産業用シールチェーン №50	248
RK60BO-JL	RK60BO用ジョイントリンク	248
RK60BO-OL	RK60BO用オフセットリンク	248
RK60BO-T	産業用シールチェーン №60	248
RK80BOR-JL	RK80BOR用ジョイントリンク	248
RK80BOR-OL	RK80BOR用オフセットリンク	248
RK80BOR-T	産業用シールチェーン №80	248
S		
SB0-1H	スパンボックス 1列 重荷重用	305
SB0-1L	スパンボックス 1列 軽荷重用	305
SB1-1H	スパンボックス 1列 重荷重用	306
SB1-1L	スパンボックス 1列 軽荷重用	306
SB1-2H	スパンボックス 2列 重荷重用	306
SB1-2L	スパンボックス2列 軽荷重用	306
SB2-1H	スパンボックス 1列 重荷重用	307
SB2-1L	スパンボックス 1列 軽荷重用	307
SCMHEG1.5B-L	歯研はすば歯車 B形 SCMHEG m1.5	413
SCMHEG1.5B-R	歯研はすば歯車 B形 SCMHEG m1.5	413
SCMHEG1B-L	歯研はすば歯車 B形 SCMHEG m1	412
SCMHEG1B-R	歯研はすば歯車 B形 SCMHEG m1	412
SCMHEG2.5B-L	歯研はすば歯車 B形 SCMHEG m2.5	415
SCMHEG2.5B-R	歯研はすば歯車 B形 SCMHEG m2.5	415
SCMHEG2B-L	歯研はすば歯車 B形 SCMHEG m2	414
SCMHEG2B-R	歯研はすば歯車 B形 SCMHEG m2	414
SCMHEG3B-L	歯研はすば歯車 B形 SCMHEG m3	415
SCMHEG3B-R	歯研はすば歯車 B形 SCMHEG m3	415
SCMKCPFT10	CP調質ラックギヤ SCMKCPFT CP10	435
SCMKCPFT10-1000H	CP調質焼入ラックギヤ	435
SCMKCPFT5	CP調質ラックギヤ SCMKCPFT CP5	435
SCMKCPFT5-1000H	CP調質焼入ラックギヤ	435
SCMKCPFTG10	CP調質歯研ラックギヤ SCMKCPFTG CP10	433
SCMKCPFTG10-H	CP調質焼入歯研ラックギヤ	432
SCMKCPFTG5	CP調質歯研ラックギヤ SCMKCPFTG CP5	433
SCMKCPFTG5-H	CP調質焼入歯研ラックギヤ	432
SCMKCPTG10-100	CP調質歯研ラックギヤ SCMKCPTG CP10	433
SCMKCPTG5-100	CP調質歯研ラックギヤ SCMKCPTG CP5	433
SCMKFT1.5	調質ラックギヤ SCMKFT m1.5	422
SCMKFT1.5-1000H	調質焼入ラックギヤ SCMKFT-H m1.5	421
SCMKFT2	調質ラックギヤ SCMKFT m2	422
SCMKFT2.5	調質ラックギヤ SCMKFT m2.5	422
SCMKFT2.5-1000H	調質焼入ラックギヤ SCMKFT-H m2.5	421
SCMKFT2-1000H	調質焼入ラックギヤ SCMKFT-H m2	421
SCMKFT3	調質ラックギヤ SCMKFT m3	422
SCMKFT3-1000H	調質焼入ラックギヤ SCMKFT-H m3	421
SCMKFT4	調質ラックギヤ SCMKFT m4	422
SCMKFT4-1000H	調質焼入ラックギヤ SCMKFT-H m4	421
SCMKFT5	調質ラックギヤ SCMKFT m5	422
SCMKFT5-1000H	調質焼入ラックギヤ SCMKFT-H m5	421
SCMKFTG1	調質歯研ラックギヤ SCMKFTG m1	420
SCMKFTG1.5	調質歯研ラックギヤ SCMKFTG m1.5	420
SCMKFTG1.5-H	調質焼入歯研ラックギヤ SCMKFTG-H	420
SCMKFTG2	調質歯研ラックギヤ SCMKFTG m2	420
SCMKFTG2.5	調質歯研ラックギヤ SCMKFTG m2.5	420
SCMKFTG2.5-H	調質焼入歯研ラックギヤ SCMKFTG-H	420
SCMKFTG2-H	調質焼入歯研ラックギヤ SCMKFTG-H	420
SCMKFTG3	調質歯研ラックギヤ SCMKFTG m3	420
SCMKFTG3-H	調質焼入歯研ラックギヤ SCMKFTG-H	420
SCMKM2	焼入マイタギヤ SCMKM m2	474
SCMKM2.5	焼入マイタギヤ SCMKM m2.5	474
SCMKM3	焼入マイタギヤ SCMKM m3	474
SCMKM4	焼入マイタギヤ SCMKM m4	474
SCMKM5	焼入マイタギヤ SCMKM m5	474
SCMKSBA2.5-L	まがりばかさ歯車完成品 SCMKSBA m2.5	454
SCMKSBA2.5-R	まがりばかさ歯車完成品 SCMKSBA m2.5	454
SCMKSBA2-L	まがりばかさ歯車完成品 SCMKSBA m2	454
SCMKSBA2-R	まがりばかさ歯車完成品 SCMKSBA m2	454
SCMKSBA3-L	まがりばかさ歯車完成品 SCMKSBA m3	454
SCMKSBA3-R	まがりばかさ歯車完成品 SCMKSBA m3	454
SCMKSBA4-L	まがりばかさ歯車完成品 SCMKSBA m4	454
SCMKSBA4-R	まがりばかさ歯車完成品 SCMKSBA m4	454
SCMKSBA5-L	まがりばかさ歯車完成品 SCMKSBB m5	454
SCMKSBA5-R	まがりばかさ歯車完成品 SCMKSBA m5	454
SCMKSBA6-L	まがりばかさ歯車完成品 SCMKSBA m6	454
SCMKSBA6-R	まがりばかさ歯車完成品 SCMKSBA m6	454
SCMKSBB2.5-L	まがりばかさ歯車完成品 SCMKSBB m2.5	454
SCMKSBB2.5-R	まがりばかさ歯車完成品 SCMKSBB m2.5	454
SCMKSBB2-L	まがりばかさ歯車完成品 SCMKSBB m2	454
SCMKSBB2-R	まがりばかさ歯車完成品 SCMKSBB m2	454
SCMKSBB3-L	まがりばかさ歯車完成品 SCMKSBB m3	454
SCMKSBB3-R	まがりばかさ歯車完成品 SCMKSBB m3	454
SCMKSBB4-L	まがりばかさ歯車完成品 SCMKSBB m4	454
SCMKSBB4-R	まがりばかさ歯車完成品 SCMKSBB m4	454
SCMKSBB5-L	まがりばかさ歯車完成品 SCMKSBB m5	454
SCMKSBB6-L	まがりばかさ歯車完成品 SCMKSBB m6	454
SCMKSM2.5-L	スパイラルマイタギヤ SCMKSM m2.5	468
SCMKSM2.5-R	スパイラルマイタギヤ SCMKSM m2.5	468
SCMKSM2-L	スパイラルマイタギヤ SCMKSM m2	468
SCMKSM2-R	スパイラルマイタギヤ SCMKSM m2	468
SCMKSM3-L	スパイラルマイタギヤ SCMKSM m3	468
SCMKSM3-R	スパイラルマイタギヤ SCMKSM m3	468
SCMKSM4-L	スパイラルマイタギヤ SCMKSM m4	468
SCMKSM4-R	スパイラルマイタギヤ SCMKSM m4	468
SCMKSM5-L	スパイラルマイタギヤ SCMKSM m5	468
SCMKSM5-R	スパイラルマイタギヤ SCMKSM m5	468
SCMKSMA1.5-20L	スパイラルマイタギヤ完成品 SCMKSMA m1.5	470
SCMKSMA1.5-20R	スパイラルマイタギヤ完成品 SCMKSMA m1.5	470
SCMKSMA10-20L	スパイラルマイタギヤ完成品 SCMKSMA m10	470
SCMKSMA10-20R	スパイラルマイタギヤ完成品 SCMKSMA m10	470
SCMKSMA1-20L	スパイラルマイタギヤ完成品 SCMKSMA m1	470
SCMKSMA1-20R	スパイラルマイタギヤ完成品 SCMKSMA m1	470
SCMKSMA2.5-20L	スパイラルマイタギヤ完成品 SCMKSMA m2.5	470
SCMKSMA2.5-20R	スパイラルマイタギヤ完成品 SCMKSMA m2.5	470
SCMKSMA2-20L	スパイラルマイタギヤ完成品 SCMKSMA m2	470
SCMKSMA2-20R	スパイラルマイタギヤ完成品 SCMKSMA m2	470
SCMKSMA3.5-20L	スパイラルマイタギヤ完成品 SCMKSMA m3.5	470
SCMKSMA3.5-20R	スパイラルマイタギヤ完成品 SCMKSMA m3.5	470
SCMKSMA3-20L	スパイラルマイタギヤ完成品 SCMKSMA m3	470
SCMKSMA3-20R	スパイラルマイタギヤ完成品 SCMKSMA m3	470
SCMKSMA4-20L	スパイラルマイタギヤ完成品 SCMKSMA m4	470
SCMKSMA4-20R	スパイラルマイタギヤ完成品 SCMKSMA m4	470
SCMKSMA5-20L	スパイラルマイタギヤ完成品 SCMKSMA m5	470
SCMKSMA5-20R	スパイラルマイタギヤ完成品 SCMKSMA m5	470
SCMKSMA6-20L	スパイラルマイタギヤ完成品 SCMKSMA m6	470
SCMKSMA6-20R	スパイラルマイタギヤ完成品 SCMKSMA m6	470
SCMKSMA8-20L	スパイラルマイタギヤ完成品 SCMKSMA m8	470
SCMKSMA8-20R	スパイラルマイタギヤ完成品 SCMKSMA m8	470
SCMKSMB1.5-20L	スパイラルマイタギヤ完成品 SCMKSMB m1.5	470
SCMKSMB1.5-20R	スパイラルマイタギヤ完成品 SCMKSMB m1.5	470
SCMKSMB1-20L	スパイラルマイタギヤ完成品 SCMKSMB m1	470
SCMKSMB1-20R	スパイラルマイタギヤ完成品 SCMKSMB m1	470
SCMKSMB2.5-20L	スパイラルマイタギヤ完成品 SCMKSMB m2.5	470
SCMKSMB2.5-20R	スパイラルマイタギヤ完成品 SCMKSMB m2.5	470
SCMKSMB2-20L	スパイラルマイタギヤ完成品 SCMKSMB m2	470
SCMKSMB2-20R	スパイラルマイタギヤ完成品 SCMKSMB m2	470
SCMKSMB3.5-20L	スパイラルマイタギヤ完成品 SCMKSMB m3.5	470
SCMKSMB3.5-20R	スパイラルマイタギヤ完成品 SCMKSMB m3.5	470
SCMKSMB3-20L	スパイラルマイタギヤ完成品 SCMKSMB m3	470
SCMKSMB3-20R	スパイラルマイタギヤ完成品 SCMKSMB m3	470
SCMKSMB4-20L	スパイラルマイタギヤ完成品 SCMKSMB m4	470
SCMKSMB4-20R	スパイラルマイタギヤ完成品 SCMKSMB m4	470
SCMKSMB5-20L	スパイラルマイタギヤ完成品 SCMKSMB m5	470
SCMKSMB5-20R	スパイラルマイタギヤ完成品 SCMKSMB m5	470
SCMKSMB6-20L	スパイラルマイタギヤ完成品 SCMKSMB m6	470
SCMKSMB6-20R	スパイラルマイタギヤ完成品 SCMKSMB m6	470
SCMKTG1.5-100	調質歯研ラックギヤ SCMKTG m1.5	420
SCMKTG1-100	調質歯研ラックギヤ SCMKTG m1	420
SCMKTG2.5-100	調質歯研ラックギヤ SCMKTG m2.5	420
SCMKTG2-100	調質歯研ラックギヤ SCMKTG m2	420
SCMKTG3-100	調質歯研ラックギヤ SCMKTG m3	420
SCMMT1.5B	調質平歯車 B形 SCMMT m1.5	406
SCMMT2.5B	調質平歯車 B形 SCMMT m2.5	406
SCMMT2B	調質平歯車 B形 SCMMT m2	406
SCMMT3B	調質平歯車 B形 SCMMT m3	406
SCMMT4B	調質平歯車 B形 SCMMT m4	406
SCMMT5B	調質平歯車 B形 SCMMT m5	406
SSC	シャフトカラー SSC 標準タイプ	336
SSC-SL	シャフトカラー SSC-SL スリットタイプ	338
SSC-SL2	シャフトカラー SSC-SL2スリットタイプ	340
SSC-SP	シャフトカラー SSC-SPスプリットタイプ	342
ST	ストレートパンチチェーンカッター	290
ST-PIN	ストレートパンチチェーンカッター用ピン	290
SUS100B	スプロケットNo.100 SUS100B	124
SUS120B	スプロケットNo.120 SUS120B	133
SUS2040B	ニバイピッチスプロケットSUS2040B	154
SUS2042B	ニバイピッチスプロケットSUS2042B	154
SUS2050B	ニバイピッチスプロケットSUS2050B	156
SUS2052B	ニバイピッチスプロケットSUS2052B	156
SUS2060B	ニバイピッチスプロケットSUS2060B	158
SUS2062B	ニバイピッチスプロケットSUS2062B	158
SUS2080B	ニバイピッチスプロケットSUS2080B	160
SUS2082B	ニバイピッチスプロケットSUS2082B	160
SUS25B	スプロケットNo.25 SUS25B	50
SUS35B	スプロケットNo.35 SUS35B	58
SUS40A	スプロケットNo.40 SUS40A	69
SUS40B	スプロケットNo.40 SUS40B	73
SUS50A	スプロケットNo.50 SUS50A	83
SUS50B	スプロケットNo.50 SUS50B	87
SUS60A	スプロケットNo.60 SUS60A	97
SUS60B	スプロケットNo.60 SUS60B	101
SUS80B	スプロケットNo.80 SUS80B	114
SUSAD	アイドラスプロケット用IDアダプタ	300
SUSFBN100B	スプロケット軸穴完成品 ステンレス№100	119
SUSFBN2040B	ステンレスニバイピッチスプロケット軸穴完成品	151
SUSFBN2042B	ステンレスニバイピッチスプロケット軸穴完成品	152
SUSFBN2050B	ステンレスニバイピッチスプロケット軸穴完成品	151
SUSFBN2052B	ステンレスニバイピッチスプロケット軸穴完成品	152
SUSFBN2060B	ステンレスニバイピッチスプロケット軸穴完成品	151
SUSFBN2062B	ステンレスニバイピッチスプロケット軸穴完成品	152
SUSFBN25B	スプロケット軸穴完成品 ステンレス №25	47
SUSFBN35B	スプロケット軸穴完成品 ステンレス №35	53

商品コード	商品分類	掲載頁
SUSFBN40B	スプロケット軸穴完成品 ステンレス№40	65
SUSFBN50B	スプロケット軸穴完成品 ステンレス№50	79
SUSFBN60B	スプロケット軸穴完成品 ステンレス№60	93
SUSFBN80B	スプロケット軸穴完成品 ステンレス№80	107
SUSFBP11B	スプロケット軸穴完成品 ステンレス No.11	42
SUSID35C-D	ステンレスアイドラスプロケット	295
SUSID40C-D	ステンレスアイドラスプロケット	295
SUSID50C-D	ステンレスアイドラスプロケット	295
SUSID60C-D	ステンレスアイドラスプロケット	295
SUSID80C-D	ステンレスアイドラスプロケット	295
SUSK1.5-500	ステンレスラックギヤ SUSK m1.5	422
SUSK1-500	ステンレスラックギヤ SUSK m1	422
SUSK2.5-500	ステンレスラックギヤ SUSK m2.5	422
SUSK2-500	ステンレスラックギヤ SUSK m2	422
SUSK3-500	ステンレスラックギヤ SUSK m3	422
SUSK4-500	ステンレスラックギヤ SUSK m4	422
SUSKB1.5	ステンレスかさ歯車 SUSKB m1.5	458
SUSKB2	ステンレスかさ歯車 SUSKB m2	458
SUSKB2.5	ステンレスかさ歯車 SUSKB m2.5	458
SUSKB3	ステンレスかさ歯車 SUSKB m3	458
SUSKCPF10	CPステンレスラックギヤ SUSKCPF CP10	437
SUSKCPF5	CPステンレスラックギヤ SUSKCPF CP5	437
SUSKCPFH10-1000	CPステンレス取付穴加工ラックギヤ	437
SUSKCPFH5-1000	CPステンレス取付穴加工ラックギヤ	437
SUSKF1.5-1000	ステンレスラックギヤ SUSKF m1.5	423
SUSKF2.5-1000	ステンレスラックギヤ SUSKF m2.5	423
SUSKF2-1000	ステンレスラックギヤ SUSKF m2	423
SUSKF3-1000	ステンレスラックギヤ SUSKF m3	423
SUSKF4-1000	ステンレスラックギヤ SUSKF m4	423
SUSKFH1.5-1000	ステンレスラックギヤ SUSKFH m1.5	423
SUSKFH2.5-1000	ステンレスラックギヤ SUSKFH m2.5	423
SUSKFH2-1000	ステンレスラックギヤ SUSKFH m2	423
SUSKFH3-1000	ステンレスラックギヤ SUSKFH m3	423
SUSKFH4-1000	ステンレスラックギヤ SUSKFH m4	423
SUSKM1	ステンレスマイタギヤ SUSKM m1	476
SUSKM1.5	ステンレスマイタギヤ SUSKM m1.5	476
SUSKM2	ステンレスマイタギヤ SUSKM m2	476
SUSKM2.5	ステンレスマイタギヤ SUSKM m2.5	476
SUSKM3	ステンレスマイタギヤ SUSKM m3	476
SUSKM4	ステンレスマイタギヤ SUSKM m4	476
SUSKMA1.5	ステンレスマイタギヤ完成品 SUSKMA m1.5	476
SUSKMA2	ステンレスマイタギヤ完成品 SUSKMA m2	476
SUSKMA2.5	ステンレスマイタギヤ完成品 SUSKMA m2.5	476
SUSKMA3	ステンレスマイタギヤ完成品 SUSKMA m3	476
SUSKMA4	ステンレスマイタギヤ完成品 SUSKMA m4	476
SUSKMR1.5-500	ステンレス丸ラックギヤ SUSKMR m1.5	426
SUSKMR1-500	ステンレス丸ラックギヤ SUSKMR m1	426
SUSKMR2	ステンレス丸ラックギヤ SUSKMR m2	426
SUSKMR2.5	ステンレス丸ラックギヤ SUSKMR m2.5	426
SUSKMR3	ステンレス丸ラックギヤ SUSKMR m3	426
SUSKN1.5B-L	ステンレスねじ歯車 SUSKN m1.5	440
SUSKN1.5B-R	ステンレスねじ歯車 SUSKN m1.5	440
SUSKN1B20L	ステンレスねじ歯車 SUSKN m1	440
SUSKN1B20R	ステンレスねじ歯車 SUSKN m1	440
SUSKN2.5B-L	ステンレスねじ歯車 SUSKN m2.5	440
SUSKN2.5B-R	ステンレスねじ歯車 SUSKN m2.5	440
SUSKN2B-L	ステンレスねじ歯車 SUSKN m2	440
SUSKN2B-R	ステンレスねじ歯車 SUSKN m2	440
SUSKN3B-L	ステンレスねじ歯車 SUSKN m3	440
SUSKN3B-R	ステンレスねじ歯車 SUSKN m3	440
SUSM1.5B	ステンレス平歯車 B形 SUSM m1.5	408
SUSM1B	ステンレス平歯車 B形 SUSM m1	407
SUSM2.5A	ステンレス平歯車 A形 SUSM-A m2.5	410
SUSM2.5B	ステンレス平歯車 B形 SUSM m2.5	409
SUSM2A	ステンレス平歯車 A形 SUSM-A m2	410
SUSM2B	ステンレス平歯車 B形 SUSM m2	409
SUSM3A	ステンレス平歯車 A形 SUSM-A m3	410
SUSM3B	ステンレス平歯車 B形 SUSM m3	409
SUSM4A	ステンレス平歯車 A形 SUSM-A m4	410
SUSM4B	ステンレス平歯車 B形 SUSM m4	409
SUSMCP10B	ステンレスCP歯研平歯車 MCPG CP10	430
SUSMCP5B	ステンレスCP歯研平歯車 MCPG CP5	430

T

TC1T	プラトップカバー	256
TC1T	プラトップカバー	257
THB	タイトホルダTHBシリーズ	304
TMB	タイトマスターTMBシリーズ	303
TSBW35B-D	ストレートテンション №35	302
TSBW40B-D	ストレートテンション №40	302
TSBW50B-D	ストレートテンション №50	302
TSBW60B-D	ストレートテンション №60	302
TSBW80B-D	ストレートテンション №80	302

商品コード	商品分類	掲載頁

W

WD007	潤滑・防錆剤"WD"	330
WD300	潤滑・防錆剤"WD"	330
WID35B-D	B形 ダブルアイドラスプロケット	296
WID35C-D	C形 ダブルアイドラスプロケット	297
WID40B-D	B形 ダブルアイドラスプロケット	296
WID40C-D	C形 ダブルアイドラスプロケット	297
WID50B-D	B形 ダブルアイドラスプロケット	296
WID50C-D	C形 ダブルアイドラスプロケット	297
WID60B-D	B形 ダブルアイドラスプロケット	296
WID60C-D	C形 ダブルアイドラスプロケット	297
WID80B-D	B形 ダブルアイドラスプロケット	296
WID80C-D	C形 ダブルアイドラスプロケット	297

1

10020C	チェーンカップリング 10020ケース	314
10020H	チェーンカップリング 10020本体	313
10020L	チェーンカップリング 10020チェーン	314
100A	スプロケットNo.100 100A	120
100SD	スプロケットNo.100 100SD	126
12018C	チェーンカップリング 12018ケース	314
12018H	チェーンカップリング 12018本体	313
12018L	チェーンカップリング 12018チェーン	314
12022C	チェーンカップリング 12022ケース	314
12022H	チェーンカップリング 12022本体	313
12022L	チェーンカップリング 12022チェーン	314
120A	スプロケットNo.120 120A	129
140A	スプロケットNo.140 140A	136
160A	スプロケットNo.160 160A	140

2

2040B	ニバイピッチスプロケット 2040B	153
2042B	ニバイピッチスプロケット 2042B	153
2050B	ニバイピッチスプロケット 2050B	155
2052B	ニバイピッチスプロケット 2052B	155
2060B	ニバイピッチスプロケット 2060B	157
2062B	ニバイピッチスプロケット 2062B	157
2080B	ニバイピッチスプロケット 2080B	159
2082B	ニバイピッチスプロケット 2082B	159
2100B	ニバイピッチスプロケット 2100B	161
2102B	ニバイピッチスプロケット 2102B	161
2120B91/2	ニバイピッチスプロケット 2120B	162
2122B11	ニバイピッチスプロケット 2122B	162
2160B91/2	ニバイピッチスプロケット 2160B	162
2162B11	ニバイピッチスプロケット 2162B	162
25A	スプロケットNo.25 25A	48

3

3012C	チェーンカップリング 3012ケース	314
3012H	チェーンカップリング 3012本体	313
3012L	チェーンカップリング 3012チェーン	314
35A	スプロケットNo.35 35A	54
35SD	スプロケットNo.35 35SD	59

4

4012C	チェーンカップリング 4012ケース	314
4012H	チェーンカップリング 4012本体	313
4012L	チェーンカップリング 4012チェーン	314
4014C	チェーンカップリング 4014ケース	314
4014H	チェーンカップリング 4014本体	313
4014L	チェーンカップリング 4014チェーン	314
4016C	チェーンカップリング 4016ケース	314
4016H	チェーンカップリング 4016本体	313
4016L	チェーンカップリング 4016チェーン	314
40A	スプロケットNo.40 40A	67
40EPT	エンプラチェーン	272
40SD	スプロケットNo.40 40SD	75
410A	スプロケットNo.410 410A	61
488K-2L	ピントルチェーン	284
488L	ピントルチェーン	284

5

5014C	チェーンカップリング 5014ケース	314
5014H	チェーンカップリング 5014本体	313
5014L	チェーンカップリング 5014チェーン	314
5016C	チェーンカップリング 5016ケース	314
5016H	チェーンカップリング 5016本体	313
5016L	チェーンカップリング 5016チェーン	314
5018C	チェーンカップリング 5018ケース	314
5018H	チェーンカップリング 5018本体	313
5018L	チェーンカップリング 5018チェーン	314
50A	スプロケットNo.50 50A	81

商品コード	商品分類	掲載頁
50SD	スプロケットNo.50 50SD	89

6

6018C	チェーンカップリング 6018ケース	314
6018H	チェーンカップリング 6018本体	313
6018L	チェーンカップリング 6018チェーン	314
6022C	チェーンカップリング 6022ケース	314
6022H	チェーンカップリング 6022本体	313
6022L	チェーンカップリング 6022チェーン	314
60A	スプロケットNo.60 60A	95
60EPT	エンプラチェーン	272
60SD	スプロケットNo.60 60SD	103

8

8018C	チェーンカップリング 8018ケース	314
8018H	チェーンカップリング 8018本体	313
8018L	チェーンカップリング 8018チェーン	314
8022C	チェーンカップリング 8022ケース	314
8022H	チェーンカップリング 8022本体	313
8022L	チェーンカップリング 8022チェーン	314
80A	スプロケットNo.80 80A	109
80SD	スプロケットNo.80 80SD	116

KANA JIS 軸穴径許容差・キー溝寸法表

軸穴径許容差

径の区分φD	H7
5〜 6	0〜+0.018(H8)
7〜10	0〜+0.015
11〜18	0〜+0.018
19〜30	0〜+0.021
31〜50	0〜+0.025
51〜80	0〜+0.030

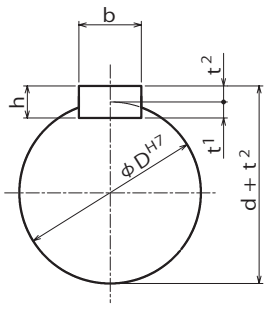

新JISキー溝寸法表

軸 径 φd	キー呼称の寸度 幅×高さ b×h	キー溝の深さ t1	キー溝の深さ d+t2
6 以上 8 以下	2× 2	1.2	d + 1.0
8 をこえ 10 〃	3× 3	1.8	d + 1.4
10 〃 12 〃	4× 4	2.5	d + 1.8
12 〃 17 〃	5× 5	3.0	d + 2.3
17 〃 22 〃	6× 6	3.5	d + 2.8
22 〃 30 〃	8× 7	4.0	d + 3.3
30 〃 38 〃	10× 8	5.0	d + 3.3
38 〃 44 〃	12× 8	5.0	d + 3.3
44 〃 50 〃	14× 9	5.5	d + 3.8
50 〃 58 〃	16×10	6.0	d + 4.3
58 〃 65 〃	18×11	7.0	d + 4.4
65 〃 75 〃	20×12	7.5	d + 4.9
75 〃 85 〃	22×14	9.0	d + 5.4
85 〃 95 〃	25×14	9.0	d + 5.4
95 〃 110 〃	28×16	10.0	d + 6.4
110 〃 130 〃	32×18	11.0	d + 7.4
130 〃 150 〃	36×20	12.0	d + 8.4
150 〃 170 〃	40×22	13.0	d + 9.4
170 〃 200 〃	45×25	15.0	d + 10.4
200 〃 230 〃	50×28	17.0	d + 11.4

旧JISキー溝寸法表

軸 径 φd	キー呼称の寸度 幅×高さ b×h	キー溝の深さ t1	キー溝の深さ d+t2
10 以上 13 以下	4× 4	2.5	d + 1.5
13 をこえ 20 〃	5× 5	3.0	d + 2.0
20 〃 30 〃	7× 7	4.0	d + 3.0
30 〃 40 〃	10× 8	4.5	d + 3.5
40 〃 50 〃	12× 8	4.5	d + 3.5
50 〃 60 〃	15×10	5.0	d + 5.0
60 〃 70 〃	18×12	6.0	d + 6.0
70 〃 80 〃	20×13	7.0	d + 6.0
80 〃 95 〃	24×16	8.0	d + 8.0
95 〃 110 〃	28×18	9.0	d + 9.0
110 〃 125 〃	32×20	10.0	d + 10.0
125 〃 140 〃	35×22	11.0	d + 11.0
140 〃 160 〃	38×24	12.0	d + 12.0
160 〃 180 〃	42×26	13.0	d + 13.0
180 〃 200 〃	45×28	14.0	d + 14.0
200 〃 224 〃	50×31.5	16.0	d + 15.5
224 〃 250 〃	56×35.5	18.0	d + 17.5

KANA キー溝・タップ加工寸法

新JIS (B1301-1996) に準ずる

適応軸穴 D (H7)	キー溝 b×t2 (Js9)	セットスクリュー M
φ10	3×1.4	M4
φ12	4×1.8	M5
φ 13〜 17	5×2.3	M6
φ 18〜 22	6×2.8	
φ 23〜 30	8×3.3	M8
φ 31〜 38	10×3.3	
φ 39〜 44	12×3.3	
φ 45〜 50	14×3.8	M10
φ 51〜 55	16×4.3	M12
φ 56〜 58		
φ 59〜 60	18×4.4	
φ 61〜 65		
φ 66〜 70	20×4.9	M16
φ 71〜 75		
φ 76〜 80	22×5.4	
φ 81〜 85		
φ 86〜 95	25×5.4	
φ 96〜110	28×6.4	
φ111〜130	32×7.4	M20
φ131〜150	36×8.4	

旧JIS (B1301-1976) に準ずる

適応軸穴 D (H7)	キー溝 b×t2 (Js9)	セットスクリュー M
φ 10〜 13	4× 1.5	M5
φ 14〜 20	5× 2.0	M6
φ 21〜 30	7× 3.0	M8
φ 31〜 40	10× 3.5	
φ 41〜 50	12× 3.5	M10
φ 51〜 60	15× 5.0	M12
φ 61〜 70	18× 6.0	M16
φ 71〜 80	20× 6.0	
φ 81〜 95	24× 8.0	M20
φ 96〜110	28× 9.0	
φ111〜125	32×10.0	
φ126〜140	35×11.0	M24

※ギヤ・タイミングプーリのみ
下記寸法になります。

適応軸穴 D (H7)	キー溝 b×t2 (Js9)	セットスクリュー M	
φ 10未満	−	〜M5のみ	
φ 10〜12	4×1.8	M4	新JIS
φ 10〜12	4×1.5	M4	旧JIS

セットスクリューはKANA寸法です。

KANA 事業所ネットワーク

［ お問い合わせ窓口 ］
TEL 06-6748-2312 受付時間：平日 AM9：00~PM5：00
FAX 0120-339-106

本　社

〒578-0965
大阪府東大阪市本庄西2丁目3番43号
Tel.06-6748-2333　Fax.06-6748-2313

アクセス ＜近鉄バスをご利用の方＞
近鉄奈良線 河内小阪駅（小坂駅前）より［鴻池新田駅］行き /
近鉄けいはんな線 荒本駅より［鴻池新田駅］行き /
JR学研都市線 鴻池新田駅より［小阪駅前］行き
［機械団地］バス停下車 徒歩1分

＜徒歩でお越しの場合＞
JR学研都市線 鴻池新田駅より徒歩20分 /
近鉄けいはんな線 荒本駅 1 番出口より
徒歩15分



札幌営業所

〒065-0005
北海道札幌市東区北五条東 9-1-52

アクセス
JR苗穂駅よりARIO方面徒歩5分

担当エリア
北海道 / 青森県 / 秋田県 / 岩手県



東京営業所

〒123-0841
東京都足立区西新井 7-16-18

アクセス
JR日暮里駅よりモノレール：
日暮里・舎人ライナー西新井 大師西駅 東口下車3分 /
大師線 大師前駅下車徒歩15分

担当エリア
山形県 / 宮城県 / 福島県 / 新潟県 / 茨城県 / 栃木県 / 群馬県 / 埼玉県 /
千葉県 / 東京都 / 神奈川県



名古屋営業所

〒460-0003
愛知県名古屋市中区錦1丁目17-26
ラウンドテラス伏見

アクセス
伏見駅（名古屋市東山線）徒歩4分

担当エリア
山梨県 / 長野県 / 岐阜県 / 静岡県 / 愛知県



大阪営業所

〒578-0965
大阪府東大阪市本庄西2丁目3番43号

アクセス
＜近鉄バスをご利用の方＞
近鉄奈良線 河内小阪駅（小坂駅前）より［鴻池新田駅］行き /
近鉄けいはんな線 荒本駅より［鴻池新田駅］行き /
JR 学研都市線 鴻池新田駅より［小阪駅前］行き
［機械団地］バス停下車 徒歩1分

＜徒歩でお越しの場合＞
JR学研都市線 鴻池新田駅より徒歩20分 / 近鉄けいはんな線 荒本駅1番出口より徒歩15分

担当エリア
三重県 / 富山県 / 石川県 / 福井県 / 滋賀県 / 京都府 / 大阪府 / 兵庫県 / 奈良県 /
和歌山県 / 鳥取県 / 島根県 / 岡山県 / 広島県（東部）/ 徳島県 / 香川県 / 愛媛県 / 高知県



福岡営業所

〒812-0006
福岡県福岡市博多区上牟田1-18-29

アクセス
地下鉄東比恵駅5番出口より 徒歩10分

担当エリア
広島県（西部）/ 山口県 / 福岡県 / 佐賀県 / 長崎県 / 熊本県 / 大分県 / 宮崎県 / 鹿児島県 / 沖縄県



流通センター

〒518-0121
三重県伊賀市上之庄3361番地

ジャパンクオリティを東大阪から世界へ。
活動拠点を増やし、グローバルなネットワークを拡大。

当社は1970年代から海外進出を果たし、中国とタイに営業・物流拠点を開設。中国をはじめ、台湾、ベトナム、韓国などアジア各国で精度の高いパートナー工場を開拓し、販売拠点を拡大しています。現在では、アジア、ヨーロッパ、アメリカ、オーストラリアなど世界中にKANAブランドを販売。調達・販売拠点のネットワークをさらに拡大し、信頼の高い「ジャパンクォリティ」の提供で「世界一の安定供給」をめざします。

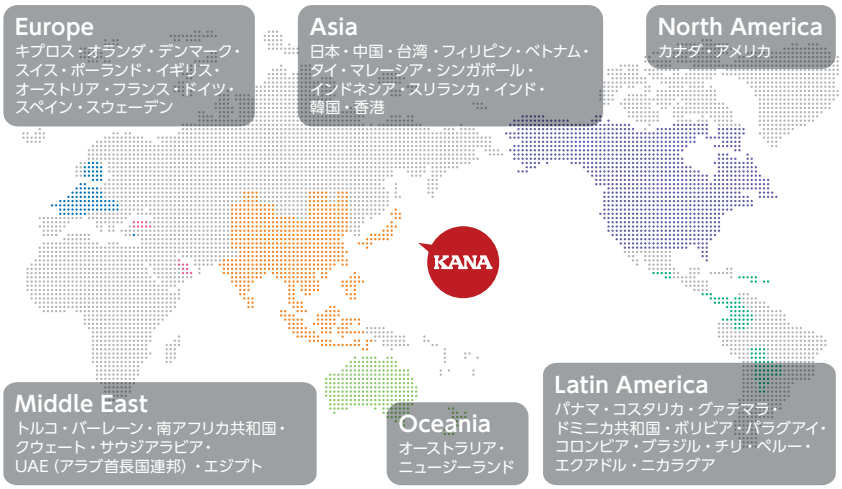

海外拠点



片山传动（常州）有限公司

中国

213034
江蘇省常州市新北区百丈工業園創業東路
20-1号（常州新世紀錬輪集団有限公司 構内）



KATAYAMA CHAIN (THAILAND) Co., Ltd.

タイ

20110 389/40 MOO10 KHAO
KHANSONG, SRIRACHA,
CHONBURI, THAILAND



片山傳動台湾股份有限公司

台湾

413003
台中市霧峰区北岸路 167 号
TEL: +88-6 983-138-858

すべては
ものづくりを
回し続けるために。



DOLS SYSTEM

Direct Order Line Service

kana.jp | ONLINE SHOP

https://www.kana.jp/

カタログの内容は2026年3月現在のものです。仕様等は随時変更されますので予めご了承ください。
© KATAYAMA CHAIN CO.,LTD. 2026